

Stampa Intero Modello in data : 6/11/2018

Tipo Rilevazione : CONSUNTIVAZIONE SPESE													Anno : 2017													
Tipo Istituzione : UNIVERSITA'													Contratto : UNIVERSITA'													
Istituzione : 9137 - UNIVERSITA' DEGLI STUDI DI CATANIA																										
Organo di Controllo di Primo Livello : RTS CATANIA																										

	T1	T1a	T1b	T1c	T1c bis	T1d	T1e	T1f	T1g	T1s d	T2	T2a	T3	T4	T5	T6	T7	T8	T9	T10	T11	T12	T13	T14	T15	S1	S1A	SICI	Tab. Ric.
Tenute	X										X	X	X	X	X	X	X	X	X	X	X	X	X	X	X	X		X	X
Dichiarate	X										X	X	X	X	X	X	X	X	X	X	X	X	X	X	X	X		X	X
Inviare	X										X	X	X	X	X	X	X	X	X	X	X	X	X	X	X	X		X	X

Risultano inviati i dati dell'appendice Co.Co.Co.

Il Modello inviato risulta certificato in data : 31/10/2018**Il Modello inviato è stato certificato la prima volta in data : 17/07/2018**

Riepilogo Anomalie

	SQ1	SQ2	SQ3	SQ4	SQ5	SQ6	SQ7	SQ8	SQ9	SQ10
Stato	NO	NO	NO	NO	NO	NO	NO	NO	NO	NO

	IN1	IN2	IN3	IN4	IN5	IN6	IN7	IN8	IN9	IN10	IN11	IN12	IN13	IN14	IN15	IN16
Stato	NO	GA	NO	NO	NO	NO	NO	NO	NO	GA	NO	NO	NO	NO	NO	NO

Qualora presenti, il dettaglio delle anomalie e delle giustificazioni adottate dall'amministrazione alle incongruenze Ã riportato nel "PDF delle anomalie" che dovrÃ essere presentato all'Organo di controllo contestualmente al presente modello del Conto annuale

"Giustificazione presente" se lo stato ha valore GP;

"Accettata con riserva" se lo stato ha valore GR;

"Accettata" se lo stato ha valore GA;

Personale a tempo indeterminato (Tab.1) - Dati riepilogativi dell'ultimo triennio

Gli aggiornamenti dei prospetti del riepilogo triennale saranno visibili dal giorno successivo a quello di salvataggio delle tabelle. Data ultimo aggiornamento dei valori calcolati: 05/11/2018 01:44:52
Gli aggiornamenti dei prospetti del riepilogo triennale vengono effettuati solo per gli ultimi 3 anni di rilevazione

	Personale a tempo indeterminato al 31.12 (Tab. 1)			Numero Mensilità / 12 (Tab. 12)			Spese per retribuzioni lorde (Tab. 12+13)			di cui arretrati anni precedenti (Tab. 12+13)		
	2015	2016	2017	2015	2016	2017	2015	2016	2017	2015	2016	2017
PROFESSORI	792	761	747	791,25	784,66	751,03	57.129.149	54.808.073	52.862.814	108.188	106.643	29.779
RICERCATORI	422	402	377	460,39	410,57	392,12	22.657.936	18.540.293	18.079.499	119.658	56.216	15.690
DIRETTORI GENERALI	1	1	1	0,98	1	0,97	162.863	163.915	163.860	0	0	0
DIRIGENTI DI 2^ FASCIA	8	7	7	8,28	8	7	1.170.135	760.576	936.141	37.272	0	167.325
AREA DI COLLABORAZIONE	55	57	55	46,91	55,83	54,92	1.772.015	1.776.260	1.630.903	274.737	200.865	13.809
CATEGORIA EP	52	51	50	51,74	50,66	49,84	2.320.060	2.187.036	2.340.408	0	3.202	14.411
CATEGORIA D	266	263	267	261,9	259,32	259,24	7.604.175	8.112.511	7.629.274	67.057	274.020	89.008
CATEGORIA C	467	477	488	425,4	466,26	472,3	10.684.389	11.594.308	11.974.147	130.914	142.088	133.383
CATEGORIA B	99	99	101	94,41	98,7	98,26	2.144.661	2.194.514	2.288.392	23.754	1.148	20.570
PERSONALE CONTRATTISTA	1	1	1	1	1	1	49.066	50.458	50.876	0	0	0
Totale	2.163	2.119	2.094	2.142,26	2.135,99	2.086,68	105.694.449	100.187.944	97.956.314	761.580	784.182	483.975
				Tabella 14			56.407.643	52.610.275	48.655.757			
				Totale costo annuo del lavoro(Tab.12+13+14)			162.102.092	152.798.219	146.612.071			

Personale a tempo indeterminato (Tab.1) - Spese medie pro-capite annue in euro dell'ultimo triennio

Gli aggiornamenti dei prospetti del riepilogo triennale saranno visibili dal giorno successivo a quello di salvataggio delle tabelle. Data ultimo aggiornamento dei valori calcolati: 05/11/2018 01:44:52
Gli aggiornamenti dei prospetti del riepilogo triennale vengono effettuati solo per gli ultimi 3 anni di rilevazione

	Mensilità/12			Spese medie escluso arretrati a.p. (Tab. 12+13)			Spese medie per competenze fisse escluso arretrati a.p. (Tab.12)			Spese medie per competenze accessorie escluso arretrati a.p. (Tab.13)			Valori medi per arretrati a.p. di Tab.12			Valori medi per arretrati a.p. di Tab.13		
	2015	2016	2017	2015	2016	2017	2015	2016	2017	2015	2016	2017	2015	2016	2017	2015	2016	2017
PROFESSORI	791,25	784,66	751,03	72.065	69.714	70.347	59.779	59.169	59.512	12.286	10.545	10.835	129	109	11	8	27	29
RICERCATORI	460,39	410,57	392,12	48.954	45.021	46.067	37.895	38.122	38.570	11.060	6.899	7.497	219	109	22	41	27	18
DIRETTORI GENERALI	0,98	1	0,97	166.612	163.915	168.062	166.612	163.915	168.062	0	0	0	0	0	0	0	0	0
DIRIGENTI DI 2^ FASCIA	8,28	8	7	136.805	95.072	109.831	50.185	47.045	53.592	86.620	48.027	56.238	274	0	10.148	4.227	0	13.756
AREA DI COLLABORAZIONE	46,91	55,83	54,92	31.921	28.216	29.446	27.417	27.346	29.364	4.504	870	82	5.857	3.598	251	0	0	0
CATEGORIA EP	51,74	50,66	49,84	44.837	43.111	46.671	28.402	29.280	29.532	16.436	13.831	17.139	0	0	287	0	63	2
CATEGORIA D	261,9	259,32	259,24	28.779	30.227	29.086	24.588	24.837	25.107	4.190	5.390	3.979	3	151	337	253	906	6
CATEGORIA C	425,4	466,26	472,3	24.808	24.562	25.070	21.293	21.154	21.325	3.516	3.408	3.745	65	41	279	243	264	4
CATEGORIA B	94,41	98,7	98,26	22.464	22.223	23.080	19.199	19.483	19.638	3.265	2.741	3.442	0	0	207	252	12	2
PERSONALE CONTRATTISTA	1	1	1	49.066	50.458	50.876	42.619	44.011	44.429	6.447	6.447	6.447	0	0	0	0	0	0
Totale per Istituzione	2.142,26	2.135,99	2.086,68	48.982	46.538	46.711	39.880	39.279	39.295	9.102	7.258	7.416	237	182	170	118	185	62

1. Le Spese medie annue per ciascuna Categoria sono calcolate dividendo il totale delle spese delle qualifiche appartenenti alla categoria per le unità di riferimento (mensilità della tabella 12 / 12) della stessa categoria.
2. Le Spese medie annue per Istituzione sono calcolate come la somma su tutte le categorie del prodotto di ciascun valore medio * mensilità/12 divisa per il totale delle mensilità/12 sommate su tutte le categorie dell'Istituzione.

n.c: non calcolabile per mancanza di mensilità attribuite alla categoria

Giorni medi assenza - Dati riepilogativi dell'ultimo triennio

Gli aggiornamenti dei prospetti del riepilogo triennale saranno visibili dal giorno successivo a quello di salvataggio delle tabelle. Data ultimo aggiornamento dei valori calcolati: 05/11/2018 01:44:52
Gli aggiornamenti dei prospetti del riepilogo triennale vengono effettuati solo per gli ultimi 3 anni di rilevazione

PERSONALE				GIORNI ASSENZA MEDI ANNUI								
Presenti di riferimento				Ferie			Assenza malattia retribuita			Altre assenze (meno formazione)		
	2015	2016	2017	2015	2016	2017	2015	2016	2017	2015	2016	2017
PROFESSORI	701	675	659	0,61	0,44	0,43	1,83	1,78	1,71	4,47	5,24	8,99
RICERCATORI	311	301	287	1,47	0	2,15	2,48	0,57	0,02	11,16	14,27	4,51
DIRETTORI GENERALI	1	1	1	2	8	12	0	0	0	0	0	0
DIRIGENTI DI 2^ FASCIA	8	7	7	29,75	30,43	29,71	0,38	3,14	0,14	0,75	1,71	0
AREA DI COLLABORAZIONE	55	57	55	0	0	0	0,24	1,21	0,18	0	2,16	3,84
CATEGORIA EP	51	49	47	31,88	27,18	29,38	5,76	5,2	3,11	11,35	8,2	3,89
CATEGORIA D	260	257	261	31,04	26,75	32,16	6,99	6,3	7,91	13,47	12,57	10,87
CATEGORIA C	461	468	479	31,08	26,96	32,46	9,38	10,5	11,22	16,79	12,23	9,43
CATEGORIA B	98	98	99	31,47	26,6	31,51	12,81	13,29	12,43	19,01	6,35	9,93
PERSONALE CONTRATTISTA	1	1	1	36	36	36	0	0	0	0	0	0
Totale personale a t. indeterminato al 31.12 (Tab. 1) o Valore Medio (1)	1.947	1.914	1.896	14,52	12,53	15,61	5,02	4,99	5,26	10,42	9,37	8,41

(1) Presenti di riferimento per determinare i gg di assenza: personale presente al 31.12 di tabella 1 - personale comandato/distaccato fuori ruolo, in esonero e in convenzione dell'amministrazione di tabella 3 + personale comandato/distaccato fuori ruolo esterno e in convenzione esterna di tabella 3

n.c: non calcolabile per mancanza di presenti di riferimento

Personale Flessibile (Tab.2 e SI1) - Dati riepilogativi dell'ultimo triennio

Gli aggiornamenti dei prospetti del riepilogo triennale saranno visibili dal giorno successivo a quello di salvataggio delle tabelle. Data ultimo aggiornamento dei valori calcolati: 05/11/2018 01:44:52
Gli aggiornamenti dei prospetti del riepilogo triennale vengono effettuati solo per gli ultimi 3 anni di rilevazione

PERSONALE (Tab.2 e SI1)				Costo del lavoro (in euro)(Tab.14)				Spese/costi medi pro-capite(in euro)			
Unità/n.contratti	2015	2016	2017		2015	2016	2017	valori annui lordi	2015	2016	2017
Personale a tempo determinato	1.067,84	704,8	1.147,05	Retribuzioni, codice P015	9.293.365	8.079.824	8.744.232	valore medio	8.703	11.464	7.623
L.S.U./L.P.U.	0	0	0	Retribuzioni, codice P065	95.969	11.169	0	valore medio	-	-	-
Lavoratori Interinali	0	0	0	Retribuzioni, codice L105+P062	0	0	0	valore medio	-	-	-
Con Contratti formazione lavoro	0	0	0	Retribuzioni, codice P016	0	0	0	valore medio	-	-	-
N. contratti co.co.co (SI1)	449	540	362	Oneri per co.co.co. (codice L108)	2.495.833	2.616.833	944.588	valore medio riferito ai contratti di cococo attivi nell'anno	5.559	4.846	2.609
N. incarichi di studio/ricerca e di consulenza (SI1)	453	466	363	Oneri per incarichi di studio/ricerca e di consulenza (codice L109)	203.068	523.629	176.520	valore medio riferito agli incarichi attivi nell'anno	448	1.124	486
N. contratti per prestazioni professionali consistenti nella resa di servizi o adempimenti obbligatori per legge (SI1)	12	18	4	Oneri per contratti resa servizi o adempimenti obbligatori per legge (codice L115)	146.448	277.805	142.906	valore medio riferito agli incarichi attivi nell'anno	12.204	15.434	35.727

Valore medio pro-capite della spesa non calcolabile se il personale di riferimento/contratti è uguale a zero

Tabella di Riconciliazione


Voci di Spesa/Costo	Importo Sico	Importo Siope	Importo Bilancio	Nota
Totale T12	82353266	93978433	0	
Totale T13	15603048			
Assegno T14	363577			
TOTALE PARZIALE	98319891	0	0	
L011 - EROGAZIONE BUONI PASTO	610022	610022	0	
L108 - CONTRATTI DI COLLABORAZIONE COORDINATA E CONTINUATIVA	944588	1164492	0	Il dato inserito nella tabella 14 comprende esclusivamente gli importi liquidati per i contratti di co.co.co. che gravano su fondi interni; tale dato si riferisce anche alle collaborazioni didattiche a titolo oneroso. Il dato precaricato nella colonna SIOPE si riferisce invece al totale delle collaborazioni, finanziate sia con fondi interni sia con fondi esterni.
L109 - INCARICHI LIBERO PROFESSIONALI/STUDIO/RICERCA/CONSULENZA	176520	1048065	0	Il dato inserito nella tabella 14 si riferisce esclusivamente ad incarichi il cui costo è a carico parziale o totale dell'istituzione, il cui importo costituisce un "di cui" del dato precaricato nella colonna SIOPE.
P015 - RETRIBUZIONI PERSONALE A TEMPO DETERMINATO	8744232	10148887	0	Il dato inserito nella tabella 14 comprende esclusivamente gli importi liquidati con riferimento ai codici SIOPE 1216, 1217, 1218, 1253, 1254 e 1255. Il dato precaricato in colonna SIOPE invece si riferisce al totale liquidato ascrivibile al codice SICO "P015", che comprende altresì i codici SIOPE 1212, 1223, 1224, 1230, 1231 e 1240, il cui importo non è stato conteggiato al fine della compilazione della stessa tabella.
P035 - CONTRIBUTI A CARICO DELL'AMM. PER FONDI PREV. COMPLEMENTARE	0	0	0	
P055 - CONTRIBUTI A CARICO DELL'AMM.NE SU COMP. FISSE E ACCESSORIE	32016512	27733429	0	
P058 - QUOTE ANNUE ACCANTONAMENTO TFR O ALTRA IND. FINE SERVIZIO	0	0	0	
P061 - IRAP	9202162	8014753	0	

Voci di Spesa/Costo	Importo Sico	Importo Siope	Importo Bilancio	Nota
P062 - ONERI PER I CONTRATTI DI SOMMINISTRAZIONE(INTERINALI)	0	0	0	
SOMME RIMBORSATE ALLE AMMINISTRAZIONI PER SPESE DI PERSONALE (sommatoria dei diversi rimborsi presenti in tabella 14)	0	0	0	
TOTALE GENERALE	150013927	142698081	0	
RIMBORSI RICEVUTI DALLE AMMINISTRAZIONI PER SPESE DI PERSONALE (a riduzione) (sommatoria dei diversi rimborsi presenti in tabella 14)	6176131	30500	0	Il totale inserito nella tabella 14 si riferisce per circa il 15% ai rimborsi ricevuti dalle aziende ospedaliere, per l'attività in convenzione prestata dal personale universitario in servizio presso le stesse aziende. Analiticamente il totale in questione è dato dalla somma delle righe di tabella 14 con i codici "P090", "P096", "P098".
TOTALE GENERALE AL NETTO DEI RIMBORSI	143837796	142667581	0	

Commenti Organi Di Controllo

Nessun commento inserito degli organi di controllo



Firma del Responsabile del procedimento amministrativo di cui alla L. n. 241/90



Si attesta la conformità dei dati con le scritture amministrativo contabili e, ove previsto, con quanto dichiarato nelle specifiche informazioni sulla Contrattazione integrativa ex art. 40-bis del d.lgs.165/2001 (tabelle 15 e schede SICI).

Si prende atto delle eventuali incongruenze segnalate dal sistema SICO e delle giustificazioni addotte dall'amministrazione.

Firma del Presidente del collegio dei revisori



Scheda Informativa 1

Informazioni Istituzione

Partita IVA : 02772010878

Codice Fiscale : 02772010878

Telefono : 000000957307506

Fax : 000000957307617

Email : pcaruso@unict.it

Via : Piazza dell'Università

Numero Civico : 2

C.A.P. : 95124

CittÀ : CATANIA

Provincia : CT

Codice Catastale : C351

Indirizzo pagina web dell'ente : www.unict.it

Responsabile del Procedimento Amministrativo di cui alla legge 7/8/90, N.241 Capo II

(in assenza di tale indicazione sarÀ considerato responsabile il direttore generale)

Cognome	Nome	Telefono	Fax	EMail
BELLANTONI	CANDELORO	000000957307325	000000957158168	DIRETTORE@UNICT.IT

Referente Da Contattare

Cognome	Nome	Telefono	Fax	EMail
CARUSO	PIERO	000000957307506	000000957307617	PCARUSO@UNICT.IT

Riepilogo Domande Presenti Nella Circolare

I modelli debbono essere sottoscritti dai revisori dei conti

Domande presenti in circolare:

INDICARE IL NUMERO DI CONTRATTI A TITOLO ONEROSO PER ATTIVITÀ DI INSEGNAMENTO DI CUI ALL'ART. 23, COMMI 1 E 2, LEGGE 240/2010.	1183
INDICARE IL NUMERO DEI CONTRATTI DI COLLABORAZIONE COORDINATA E CONTINUATIVA.	362
INDICARE IL NUMERO DEGLI INCARICHI LIBERO PROFESSIONALE, DI STUDIO, RICERCA E CONSULENZA.	363
INDICARE IL NUMERO DI CONTRATTI PER PRESTAZIONI PROFESSIONALI CONSISTENTI NELLA RESA DI SERVIZI O ADEMPIMENTI OBBLIGATORI PER LEGGE.	4
INDICARE IL TOTALE DELLE SOMME TRATTENUTE AI DIPENDENTI NELL'ANNO DI RILEVAZIONE PER LE ASSENZE PER MALATTIA IN APPLICAZIONE DELL'ART. 71 DEL D.L. N. 112 DEL 25/06/2008 CONVERTITO IN L. 133/2008.	23239
INDICARE IL NUMERO DELLE UNITÀ RILEVATE IN TABELLA 1 TRA I "PRESENTI AL 31.12" CHE APPARTENGONO ALLE CATEGORIE PROTETTE (LEGGE N.68/99).	68
QUANTI SONO I DIPENDENTI AL 31.12 IN ASPETTATIVA PER DOTTORATO DI RICERCA CON RETRIBUZIONE A CARICO DELL'AMMINISTRAZIONE AI SENSI DELL'ARTICOLO 2 DELLA LEGGE 476/1984 E S.M.?	
QUANTE PERSONE SONO STATE IMPIEGATE NELL'ANNO (TEMPO DETER., CO.CO.CO., INCARICHI O ALTRI TIPI DI LAV. FLESSIBILE) IL CUI COSTO È TOTALMENTE SOSTENUTO CON FINANZIAMENTI ESTERNI DELL'U.E. O DI PRIVATI?	36
INDICARE IL NUMERO DELLE UNITÀ RILEVATE IN TABELLA 1 TRA I "PRESENTI AL 31.12" CHE RISULTAVANO TITOLARI DI PERMESSI PER LEGGE N. 104/92.	141
INDICARE IL NUMERO DELLE UNITÀ RILEVATE IN TABELLA 1 TRA I "PRESENTI AL 31.12" CHE RISULTAVANO TITOLARI DI PERMESSI AI SENSI DELL'ART. 42, C.5 D.LGS.151/2001 E S.M.	10
NUMERO DI INCARICHI CONFERITI AI LETTORI DI SCAMBIO AI SENSI DELL'ART. 26, COMMA 1, LEGGE 240/2010.	
SPESA SOSTENUTA NELL'ANNO PER GLI INCARICHI CONFERITI AI LETTORI DI SCAMBIO AI SENSI DELL'ART. 26, COMMA 1, LEGGE 240/2010.	
NUMERO DI CONTRATTI DI INSEGNAMENTO DI CUI ALL'ART. 23, COMMA 3 DELLA LEGGE 240/2010.	3
UNITÀ DI PERSONALE RICERCATORE A TEMPO DETERMINATO DI CUI ALL'ART. 24, COMMA 3, LETTERA B) DELLA LEGGE 240/2010.	48
INDICARE IL NUMERO DI CONTRATTI STIPULATI AI SENSI DELL'ART. 24 BIS L.240/2010 - "TECNOLOGI A TEMPO DETERMINATO"	
NUMERO DI CONVENZIONI IN VIGORE NEL CORSO DELL'ANNO PER L'UTILIZZO DI PERSONALE PROVENIENTE DA ALTRE AMMINISTRAZIONI PUBBLICHE	
SPESA SOSTENUTA NELL'ANNO PER CONTRATTI DI INSEGNAMENTO DI CUI ALL'ART. 23, COMMA 3, DELLA LEGGE N. 240/2010	9166
UNITÀ DI PERSONALE RICERCATORE A TEMPO DETERMINATO DI CUI ALL'ART. 24, COMMA 3, LETTERA A) DELLA LEGGE 240/2010	51

Appendice gestione dati co.co.co.

Quanti sono stati i contratti di collaborazione coordinata e continuativa o convenzioni (art.1, c. 116 legge n. 311/04) ?	362
Qual Ã stata la tipologia dell'incarico dei contratti co.co.co. attivi nel corso dell'anno:	
a) Tecnico	29
b) Giuridico/Amministrativo	317
c) Economico	16
Quanti dei contratti co.co.co attivi nel corso dell'anno hanno un compenso maggiore di 20.000 â¬?	
	1
Suddividere i contratti co.co.co. attivi nel corso dell'anno secondo la loro durata:	
a) 1 - 3 mesi	37
b) 4 - 6 mesi	157
c) 7 - 12 mesi	168
d) oltre 12 mesi	0
I co.co.co attivi nel corso dell'anno quante persone diverse hanno riguardato?	
	237
Titolo di studio delle persone cui sono stati stipulati uno o piÃ¹ contratti co.co.co.:	
a) Laurea	236
b) Diploma superiore	1
c) Diploma inferiore	0

Componenti Collegio dei Revisori (o Organo Equivalente)

Cognome	Nome	E-Mail (sostituisce l'ENTE RAPPRESENTATO delle rilevazioni precedenti)
IZZO	FILIPPO	filippo.izzo@gmail.com
FERRETTI	EVA	ferretti.eva@gmail.com
BARBARO	LETTERIO	letterio.barbaro@mef.gov.it
CIOFFI	ASSUNTA	assuntacioffi@gmail.com
TANNORELLA	PIETRA LINDA PATRIZIA	pietralindapatrizia.tannorella@mef.gov.it
Note e chiarimenti alla rilevazione:		

Provvedimento di riferimento della dotazione organica in vigore al 31/12

T1 Personale a Tempo Indeterminato

Qualifica	Dotazione	Tempo Pieno		Part Time Inf. 50%		Part Time Sup. 50%		Totale Dipendenti al 31/12	
		U	D	U	D	U	D	U	D
PROFESSORE ORDINARIO TEMPO PIENO	0	227	75	0	0	0	0	227	75
PROFESSORE ORDINARIO TEMPO DEF.	0	23	1	0	0	0	0	23	1
PROFESSORE ASSOCIATO CONF. TEMPO PIENO	0	249	154	0	0	0	0	249	154
PROFESSORE ASSOCIATO CONF. TEMPO DEF.	0	17	1	0	0	0	0	17	1
RICERCATORE CONF. TEMPO PIENO	0	190	162	0	0	0	0	190	162
RICERCATORE CONF. TEMPO DEFINITO	0	21	1	0	0	0	0	21	1
RICERCATORE NON CONFERMATO	0	2	1	0	0	0	0	2	1
DIRETTORE GENERALE	0	1	0	0	0	0	0	1	0
DIRIGENTE II FASCIA	0	5	2	0	0	0	0	5	2
COLLABORATORE ED ESPERTO LINGUISTICO (CEL)	0	8	45	0	0	0	2	8	47
POSIZIONE ECONOMICA EP5	0	1	0	0	0	0	0	1	0
POSIZIONE ECONOMICA EP3	0	3	5	0	0	0	0	3	5
POSIZIONE ECONOMICA EP2	0	12	21	0	0	0	0	12	21

Qualifica	Dotazione	Tempo Pieno		Part Time Inf. 50%		Part Time Sup. 50%		Totale Dipendenti al 31/12	
		U	D	U	D	U	D	U	D
POSIZIONE ECONOMICA EP1	0	7	1	0	0	0	0	7	1
POSIZIONE ECONOMICA D6	0	1	0	0	0	0	0	1	0
POSIZIONE ECONOMICA D5	0	4	3	0	0	0	0	4	3
POSIZIONE ECONOMICA D4	0	12	7	0	0	0	0	12	7
POSIZIONE ECONOMICA D3	0	20	40	1	1	0	0	21	41
POSIZIONE ECONOMICA D2	0	47	86	1	0	0	2	48	88
POSIZIONE ECONOMICA D1	0	13	26	1	0	0	2	14	28
POSIZIONE ECONOMICA C7	0	0	1	0	0	0	0	0	1
POSIZIONE ECONOMICA C5	0	37	28	0	1	0	1	37	30
POSIZIONE ECONOMICA C4	0	37	38	1	0	0	3	38	41
POSIZIONE ECONOMICA C3	0	53	24	0	0	0	1	53	25
POSIZIONE ECONOMICA C2	0	73	112	1	1	1	5	75	118
POSIZIONE ECONOMICA C1	0	37	28	0	2	0	3	37	33
POSIZIONE ECONOMICA B5	0	6	8	0	0	0	0	6	8
POSIZIONE ECONOMICA B4	0	9	8	0	0	0	0	9	8
POSIZIONE ECONOMICA B3	0	32	15	0	0	1	2	33	17

Qualifica	Dotazione	Tempo Pieno		Part Time Inf. 50%		Part Time Sup. 50%		Totale Dipendenti al 31/12	
		U	D	U	D	U	D	U	D
POSIZIONE ECONOMICA B2	0	13	7	0	0	0	0	13	7
CONTRATTISTI	0	1	0	0	0	0	0	1	0
TOTALE :	0	1.161	900	5	5	2	21	1.168	926

T2 Personale con Contratto o Modalità di Lavoro Flessibile

Categoria	A Tempo Determinato		Formazione Lavoro		Contratti di somministrazione (ex Interinale)		L.S.U./L.P.U.		Telelavoro/Smart working - Personale indicato in T1		Personale soggetto a Turnazione - Personale indicato in T1		Personale soggetto a Reperibilità - Personale indicato in T1	
	U	D	U	D	U	D	U	D	U	D	U	D	U	D
PROFESSORI	344	276	0	0	0	0	0	0	0	0	0	0	0	0
RICERCATORI	32,83	45,74	0	0	0	0	0	0	0	0	0	0	0	0
AREA DI COLLABORAZIONE	0,42	0,42	0	0	0	0	0	0	0	0	0	0	0	0
CATEGORIA D	44,34	65,08	0	0	0	0	0	0	0	0	0	0	0	0
CATEGORIA C	72,55	83,94	0	0	0	0	0	0	0	0	0	0	0	0
CATEGORIA B	35,56	8,17	0	0	0	0	0	0	0	0	0	0	0	0
ASSEGNISTI DI RICERCA	61	77	0	0	0	0	0	0	0	0	0	0	0	0
TOTALE :	590,7	556,35	0	0	0	0	0	0	0	0	0	0	0	0

T2A Personale con Rapporto di Lavoro Flessibile

Anzianità di servizio maturata al 31/12, anche in modo non continuativo, nell'attuale o in altre amministrazioni	Fino a 1 anno		Da 1 a 2 anni		Da 2 a 3 anni		Oltre i 3 anni	
	U	D	U	D	U	D	U	D
Personale con contratti di collaborazione coordinata e continuativa	14	14	3	5	8	4	28	11
Categoria								
	Tempo determinato							
PROFESSORI	41	32	35	19	21	16	108	91
RICERCATORI	8	11	3	0	4	1	36	27
CATEGORIA D	14	11	10	21	12	14	12	20
CATEGORIA C	21	19	9	15	6	7	40	43
CATEGORIA B	6	0	0	0	0	0	30	7
ASSEGNISTI DI RICERCA	10	21	11	20	8	8	32	28
TOTALE Tempo determinato:	100	94	68	75	51	46	258	216

T3 Personale Comandato/Distaccato e Fuori Ruolo

Qualifica	Personale dell'Amministrazione										Personale Esterno					
	Comandati / Distaccati		Fuori Ruolo		Convenzioni		Esoneri		Personale in aspettativa		Comandati / Distaccati		Fuori Ruolo		Convenzioni	
	U	D	U	D	U	D	U	D	U	D	U	D	U	D	U	D
PROFESSORE ORDINARIO TEMPO PIENO	0	1	1	0	26	2	0	0	1	0	0	0	0	0	0	0
PROFESSORE ORDINARIO TEMPO DEF.	0	0	0	0	4	0	0	0	0	0	0	0	0	0	0	0
PROFESSORE ASSOCIATO CONF. TEMPO PIENO	3	0	0	0	32	12	0	0	0	0	0	0	0	0	0	0
PROFESSORE ASSOCIATO CONF. TEMPO DEF.	0	0	0	0	6	0	0	0	0	0	0	0	0	0	0	0
RICERCATORE CONF. TEMPO PIENO	0	0	0	0	57	19	0	0	0	0	0	0	0	0	0	0
RICERCATORE CONF. TEMPO DEFINITO	0	0	0	0	13	1	0	0	0	0	0	0	0	0	0	0
POSIZIONE ECONOMICA EP3	0	0	0	0	0	0	0	0	0	1	0	0	0	0	0	0
POSIZIONE ECONOMICA EP2	0	0	0	2	0	0	0	0	0	0	0	0	0	0	0	0
POSIZIONE ECONOMICA D3	0	0	0	0	1	2	0	0	0	0	0	0	0	0	0	0
POSIZIONE ECONOMICA D2	0	1	0	0	0	0	0	0	0	0	0	0	0	0	0	0

	Personale dell'Amministrazione										Personale Esterno					
	Comandati / Distaccati		Fuori Ruolo		Convenzioni		Esoneri		Personale in aspettativa		Comandati / Distaccati		Fuori Ruolo		Convenzioni	
Qualifica	U	D	U	D	U	D	U	D	U	D	U	D	U	D	U	D
POSIZIONE ECONOMICA C3	0	0	0	0	3	1	0	0	0	0	0	0	0	0	0	0
POSIZIONE ECONOMICA C2	0	0	0	0	0	0	0	0	0	1	1	0	0	0	0	0
POSIZIONE ECONOMICA C1	0	0	0	0	2	1	0	0	0	0	0	0	0	0	0	0
POSIZIONE ECONOMICA B3	0	0	0	0	1	0	0	0	0	1	0	0	0	0	0	0
TOTALE :	5	4	1	2	145	38	0	0	1	4	1	1	0	0	0	0

T4 Passaggi di Ruolo/Posizione Economica/Profilo

Qualifica di partenza	Qualifica di arrivo	Numero di passaggi
PROFESSORE ASSOCIATO CONF. TEMPO PIENO	PROFESSORE ORDINARIO TEMPO PIENO	15
RICERCATORE CONF. TEMPO PIENO	PROFESSORE ASSOCIATO CONF. TEMPO PIENO	14
	RICERCATORE CONF. TEMPO DEFINITO	1
RICERCATORE CONF. TEMPO DEFINITO	PROFESSORE ASSOCIATO CONF. TEMPO DEF.	1
	RICERCATORE CONF. TEMPO PIENO	1
POSIZIONE ECONOMICA EP4	POSIZIONE ECONOMICA EP5	1
POSIZIONE ECONOMICA EP2	POSIZIONE ECONOMICA EP3	8
POSIZIONE ECONOMICA D5	POSIZIONE ECONOMICA D6	1
POSIZIONE ECONOMICA D4	POSIZIONE ECONOMICA D5	8
POSIZIONE ECONOMICA D3	POSIZIONE ECONOMICA D4	15
POSIZIONE ECONOMICA D2	POSIZIONE ECONOMICA D3	53

Qualifica di partenza	Qualifica di arrivo	Numero di passaggi
POSIZIONE ECONOMICA C4	POSIZIONE ECONOMICA C5	70
POSIZIONE ECONOMICA C3	POSIZIONE ECONOMICA C4	28
POSIZIONE ECONOMICA C2	POSIZIONE ECONOMICA C3	54
POSIZIONE ECONOMICA B4	POSIZIONE ECONOMICA B5	16
POSIZIONE ECONOMICA B3	POSIZIONE ECONOMICA B4	7

T5 Personale Cessato

Qualifica	COLLOCAMENTO A RIPOSO PER LIMITI DI ETA'		DIMISSIONI (CON DIRITTO A PENSIONE)		PASSAGGI PER ESTERNALIZZAZIONI		PASSAGGI AD ALTRE AMMINISTRAZIONI - STESSO COMPARTO		PASSAGGI AD ALTRE AMMINISTRAZIONI - ALTRO COMPARTO		RISOLUZIONE RAPPORTO LAVORO		LICENZIAMENTI		ALTRE CAUSE		Totale
	U	D	U	D	U	D	U	D	U	D	U	D	U	D	U	D	
PROFESSORE ORDINARIO TEMPO PIENO	18	2	6	4	-	-	-	-	-	-	-	-	-	-	-	-	30
PROFESSORE ASSOCIATO CONF. TEMPO PIENO	5	1	2	2	-	-	-	-	-	-	-	-	-	-	0	1	11
RICERCATORE CONF. TEMPO PIENO	6	2	-	-	-	-	1	0	-	-	-	-	-	-	1	2	12
RICERCATORE CONF. TEMPO DEFINITO	-	-	-	-	-	-	-	-	-	-	-	-	-	-	1	0	1
DIRETTORE GENERALE	-	-	1	0	-	-	-	-	-	-	-	-	-	-	-	-	1
COLLABORATORE ED ESPERTO LINGUISTICO (CEL)	0	1	0	1	-	-	-	-	-	-	-	-	-	-	-	-	2
POSIZIONE ECONOMICA EP4	1	0	-	-	-	-	-	-	-	-	-	-	-	-	-	-	1
POSIZIONE ECONOMICA D5	0	1	-	-	-	-	-	-	-	-	-	-	-	-	-	-	1
POSIZIONE ECONOMICA D3	0	2	0	1	-	-	-	-	-	-	-	-	-	-	1	0	4
POSIZIONE ECONOMICA D2	2	0	-	-	-	-	-	-	-	-	-	-	-	-	0	1	3
POSIZIONE ECONOMICA C5	1	1	1	0	-	-	-	-	-	-	-	-	-	-	0	1	4
POSIZIONE ECONOMICA C4	-	-	1	1	-	-	-	-	-	-	-	-	-	-	0	1	3
POSIZIONE ECONOMICA C3	3	0	-	-	-	-	-	-	-	-	-	-	-	-	1	0	4

Qualifica	COLLOCAMENTO A RIPOSO PER LIMITI DI ETA'		DIMISSIONI (CON DIRITTO A PENSIONE)		PASSAGGI PER ESTERNALIZZAZIONI		PASSAGGI AD ALTRE AMMINISTRAZIONI - STESSO COMPARTO		PASSAGGI AD ALTRE AMMINISTRAZIONI - ALTRO COMPARTO		RISOLUZIONE RAPPORTO LAVORO		LICENZIAMENTI		ALTRE CAUSE		Totale	
	U	D	U	D	U	D	U	D	U	D	U	D	U	D	U	D		
POSIZIONE ECONOMICA C2	2	0	-	-	-	-	-	-	-	-	-	-	-	-	-	-	2	
POSIZIONE ECONOMICA B5	0	1	1	0	-	-	-	-	-	-	-	-	-	-	-	-	2	
POSIZIONE ECONOMICA B4	-	-	1	0	-	-	-	-	-	-	-	-	-	-	-	-	1	
TOTALE	38	11	13	9	0	0	1	0	0	0	0	0	0	0	0	4	6	82

T6 Personale Assunto

Qualifica	NOMINA DA CONCORSO		ALTRE CAUSE		STABILIZZATO DA LSU		ASSUNZIONE PER CHIAMATA DIRETTA (L.68/99 Cat. Protette)		ASSUNZIONE PER CHIAMATA NUMERICA (L.68/99 Cat. Protette)		PASSAGGI DA ALTRA AMMINISTRAZIONE - STESSO COMPARTO		PASSAGGI DA ALTRA AMMINISTRAZIONE - ALTRO COMPARTO		PERSON. ASSUNTO CON PROCEDURE ART. 35, C. 3-BIS, DLGS 165/01		PERSONALE ASSUNTO CON PROCEDURE ART. 4, C. 6, L. 125/13		Totale
	U	D	U	D	U	D	U	D	U	D	U	D	U	D	U	D	U	D	
PROFESSORE ORDINARIO TEMPO PIENO	4	0	-	-	-	-	-	-	-	-	-	-	-	-	-	-	-	-	4
PROFESSORE ORDINARIO TEMPO DEF.	1	0	-	-	-	-	-	-	-	-	-	-	-	-	-	-	-	-	1
PROFESSORE ASSOCIATO CONF. TEMPO PIENO	7	0	-	-	-	-	-	-	-	-	-	-	-	-	-	-	-	-	7
RICERCATORE CONF. TEMPO PIENO	-	-	1	0	-	-	-	-	-	-	1	0	-	-	-	-	-	-	2
RICERCATORE NON CONFIRMATO	1	0	-	-	-	-	-	-	-	-	-	-	-	-	-	-	-	-	1
DIRETTORE GENERALE	-	-	1	0	-	-	-	-	-	-	-	-	-	-	-	-	-	-	1
POSIZIONE ECONOMICA D2	-	-	2	4	-	-	-	-	-	-	-	-	-	-	-	-	-	-	6
POSIZIONE ECONOMICA D1	-	-	1	5	-	-	-	-	-	-	-	-	-	-	-	-	-	-	6
POSIZIONE ECONOMICA C2	-	-	4	15	-	-	-	-	-	-	-	-	-	-	-	-	-	-	19
POSIZIONE ECONOMICA C1	-	-	2	3	-	-	-	-	-	-	-	-	-	-	-	-	-	-	5
POSIZIONE ECONOMICA B3	-	-	0	2	-	-	-	-	-	-	-	-	-	-	-	-	-	-	2
POSIZIONE ECONOMICA B2	-	-	1	2	-	-	-	-	-	-	-	-	-	-	-	-	-	-	3
Totale	13	0	12	31	-	-	-	-	-	-	1	0	-	-	-	-	-	-	57

T7 Dipendenti per Anzianità di Servizio

Fasce dipendenti per anzianità di servizio da - a :	0-5		6-10		11-15		16-20		21-25		26-30		31-35		36-40		41-43		44 e oltre		Totale Pers.
Qualifica	U	D	U	D	U	D	U	D	U	D	U	D	U	D	U	D	U	D	U	D	
PROFESSORE ORDINARIO TEMPO PIENO	4	0	5	0	12	9	18	11	50	19	47	8	38	7	36	19	14	1	3	1	302
PROFESSORE ORDINARIO TEMPO DEF.	-	-	1	0	3	0	4	1	5	0	4	0	2	0	1	0	-	-	3	0	24
PROFESSORE ASSOCIATO CONF. TEMPO PIENO	16	2	57	31	64	40	40	22	37	20	10	12	16	18	9	6	0	3	-	-	403
PROFESSORE ASSOCIATO CONF. TEMPO DEF.	1	0	4	0	6	1	1	0	3	0	1	0	1	0	-	-	-	-	-	-	18
RICERCATORE CONF. TEMPO PIENO	1	5	49	55	41	44	23	14	12	9	53	27	10	7	1	1	-	-	-	-	352
RICERCATORE CONF. TEMPO DEFINITO	-	-	3	0	2	1	1	0	2	0	13	0	-	-	-	-	-	-	-	-	22
RICERCATORE NON CONFERMATO	1	0	0	1	-	-	-	-	1	0	-	-	-	-	-	-	-	-	-	-	3
DIRETTORE GENERALE	-	-	-	-	-	-	-	-	-	-	-	-	1	0	-	-	-	-	-	-	1
DIRIGENTE II FASCIA	-	-	-	-	-	-	2	1	1	0	1	0	0	1	1	0	-	-	-	-	7
COLLABORATORE ED ESPERTO LINGUISTICO (CEL)	0	1	2	5	0	9	-	-	0	8	4	16	1	6	1	2	-	-	-	-	55
POSIZIONE ECONOMICA EP5	-	-	-	-	-	-	-	-	-	-	1	0	-	-	-	-	-	-	-	-	1
POSIZIONE ECONOMICA EP3	-	-	-	-	0	1	0	2	0	1	1	1	1	0	1	0	-	-	-	-	8
POSIZIONE ECONOMICA EP2	-	-	1	0	0	1	7	12	3	5	1	0	0	2	0	1	-	-	-	-	33
POSIZIONE ECONOMICA EP1	-	-	3	0	-	-	1	0	1	1	1	0	-	-	1	0	-	-	-	-	8
POSIZIONE ECONOMICA D6	-	-	-	-	-	-	-	-	1	0	-	-	-	-	-	-	-	-	-	-	1
POSIZIONE ECONOMICA D5	-	-	-	-	-	-	-	-	-	-	1	0	1	0	1	2	1	1	-	-	7

Fasce dipendenti per anzianità di servizio da - a :	0-5		6-10		11-15		16-20		21-25		26-30		31-35		36-40		41-43		44 e oltre		Totale Pers.
Qualifica	U	D	U	D	U	D	U	D	U	D	U	D	U	D	U	D	U	D	U	D	
POSIZIONE ECONOMICA D4	-	-	-	-	-	-	5	2	1	0	2	3	1	1	1	1	1	0	1	0	19
POSIZIONE ECONOMICA D3	-	-	1	5	1	0	3	1	5	11	4	5	2	10	4	7	1	2	-	-	62
POSIZIONE ECONOMICA D2	4	9	8	33	2	6	5	4	9	10	5	3	4	12	10	10	1	1	-	-	136
POSIZIONE ECONOMICA D1	8	10	3	12	-	-	1	3	1	2	-	-	1	1	-	-	-	-	-	-	42
POSIZIONE ECONOMICA C7	-	-	-	-	-	-	-	-	-	-	-	-	0	1	-	-	-	-	-	-	1
POSIZIONE ECONOMICA C5	-	-	0	1	-	-	-	-	10	11	15	6	5	3	7	9	-	-	-	-	67
POSIZIONE ECONOMICA C4	-	-	-	-	-	-	5	2	17	19	10	10	5	6	0	4	1	0	-	-	79
POSIZIONE ECONOMICA C3	0	1	1	0	13	6	5	4	5	6	18	7	4	1	7	0	-	-	-	-	78
POSIZIONE ECONOMICA C2	15	25	20	34	8	8	11	37	3	4	15	4	1	2	2	4	-	-	-	-	193
POSIZIONE ECONOMICA C1	8	9	14	13	2	0	12	10	-	-	1	1	-	-	-	-	-	-	-	-	70
POSIZIONE ECONOMICA B5	-	-	-	-	-	-	-	-	1	2	1	6	3	0	-	-	1	0	-	-	14
POSIZIONE ECONOMICA B4	0	3	-	-	-	-	5	1	0	1	3	2	1	1	-	-	-	-	-	-	17
POSIZIONE ECONOMICA B3	1	0	18	6	-	-	11	11	-	-	2	0	1	0	-	-	-	-	-	-	50
POSIZIONE ECONOMICA B2	-	-	12	3	-	-	1	4	-	-	-	-	-	-	-	-	-	-	-	-	20
CONTRATTISTI	-	-	-	-	-	-	1	0	-	-	-	-	-	-	-	-	-	-	-	-	1
TOTALE :	59	65	202	199	154	126	162	142	168	129	214	111	99	79	83	66	20	8	7	1	2.094

T8 Dipendenti per Età

Fasce dipendenti per età da - a:	0-19		20-24		25-29		30-34		35-39		40-44		45-49		50-54		55-59		60-64		65-67		68-99		Tot. Pers.
Qualifica	U	D	U	D	U	D	U	D	U	D	U	D	U	D	U	D	U	D	U	D	U	D	U	D	
PROFESSORE ORDINARIO TEMPO PIENO	-	-	-	-	-	-	-	-	-	-	3	2	5	4	41	19	54	16	48	9	38	14	38	11	302
PROFESSORE ORDINARIO TEMPO DEF.	-	-	-	-	-	-	-	-	-	-	1	0	3	0	7	1	4	0	4	0	2	0	2	0	24
PROFESSORE ASSOCIATO CONF. TEMPO PIENO	-	-	-	-	-	-	1	0	5	1	35	16	54	28	50	33	55	36	24	17	14	13	11	10	403
PROFESSORE ASSOCIATO CONF. TEMPO DEF.	-	-	-	-	-	-	-	-	-	-	2	0	4	1	4	0	4	0	2	0	1	0	-	-	18
RICERCATORE CONF. TEMPO PIENO	-	-	-	-	-	-	-	-	5	10	28	34	40	30	31	40	33	19	44	26	9	3	-	-	352
RICERCATORE CONF. TEMPO DEFINITO	-	-	-	-	-	-	-	-	1	0	2	0	1	1	1	0	2	0	12	0	2	0	-	-	22
RICERCATORE NON CONFERMATO	-	-	-	-	-	-	-	-	-	-	1	0	0	1	1	0	-	-	-	-	-	-	-	-	3
DIRETTORE GENERALE	-	-	-	-	-	-	-	-	-	-	-	-	-	-	-	-	1	0	-	-	-	-	-	-	1
DIRIGENTE II FASCIA	-	-	-	-	-	-	-	-	-	-	-	-	0	1	2	0	2	1	1	0	-	-	-	-	7
COLLABORATORE ED ESPERTO LINGUISTICO (CEL)	-	-	-	-	-	-	-	-	0	2	0	3	1	6	0	11	5	12	1	11	1	2	-	-	55
POSIZIONE ECONOMICA EP5	-	-	-	-	-	-	-	-	-	-	-	-	-	-	-	-	-	-	1	0	-	-	-	-	1
POSIZIONE ECONOMICA EP3	-	-	-	-	-	-	-	-	-	-	0	1	0	3	1	0	1	0	1	1	-	-	-	-	8
POSIZIONE ECONOMICA EP2	-	-	-	-	-	-	-	-	-	-	1	5	6	6	3	5	2	2	0	2	0	1	-	-	33
POSIZIONE ECONOMICA EP1	-	-	-	-	-	-	-	-	-	-	1	0	1	1	3	0	-	-	2	0	-	-	-	-	8

Fasce dipendenti per età da - a:	0-19		20-24		25-29		30-34		35-39		40-44		45-49		50-54		55-59		60-64		65-67		68-99		Tot. Pers.
Qualifica	U	D	U	D	U	D	U	D	U	D	U	D	U	D	U	D	U	D	U	D	U	D	U	D	
POSIZIONE ECONOMICA D6	-	-	-	-	-	-	-	-	-	-	-	-	-	-	1	0	-	-	-	-	-	-	-	-	1
POSIZIONE ECONOMICA D5	-	-	-	-	-	-	-	-	-	-	-	-	-	-	1	0	0	1	0	2	3	0	-	-	7
POSIZIONE ECONOMICA D4	-	-	-	-	-	-	-	-	-	-	-	-	3	1	3	1	0	2	5	3	1	0	-	-	19
POSIZIONE ECONOMICA D3	-	-	-	-	-	-	-	-	-	-	0	1	3	9	4	5	8	15	6	11	-	-	-	-	62
POSIZIONE ECONOMICA D2	-	-	-	-	-	-	0	1	0	5	8	19	6	22	9	12	14	16	8	12	3	1	-	-	136
POSIZIONE ECONOMICA D1	-	-	-	-	-	-	1	0	2	6	3	4	3	8	1	6	4	2	0	1	0	1	-	-	42
POSIZIONE ECONOMICA C7	-	-	-	-	-	-	-	-	-	-	-	-	-	-	-	-	-	-	0	1	-	-	-	-	1
POSIZIONE ECONOMICA C5	-	-	-	-	-	-	-	-	-	-	-	-	1	2	14	7	7	10	12	10	3	1	-	-	67
POSIZIONE ECONOMICA C4	-	-	-	-	-	-	-	-	1	0	-	-	6	8	15	10	9	9	5	13	2	1	-	-	79
POSIZIONE ECONOMICA C3	-	-	-	-	-	-	-	-	2	0	7	4	7	5	11	9	13	3	11	4	2	0	-	-	78
POSIZIONE ECONOMICA C2	-	-	-	-	-	-	2	1	10	7	13	30	15	18	12	10	14	29	8	22	1	1	-	-	193
POSIZIONE ECONOMICA C1	-	-	-	-	-	-	3	3	6	3	5	6	6	7	3	1	2	4	12	9	-	-	-	-	70
POSIZIONE ECONOMICA B5	-	-	-	-	-	-	-	-	-	-	-	-	0	1	1	3	1	1	4	2	0	1	-	-	14
POSIZIONE ECONOMICA B4	-	-	-	-	-	-	-	-	0	3	0	1	-	-	1	0	5	0	2	4	1	0	-	-	17
POSIZIONE ECONOMICA B3	-	-	-	-	-	-	1	0	-	-	-	-	10	3	12	9	4	3	5	0	1	2	-	-	50
POSIZIONE ECONOMICA B2	-	-	-	-	-	-	-	-	0	1	-	-	1	0	4	2	3	3	3	1	2	0	-	-	20
CONTRATTISTI	-	-	-	-	-	-	-	-	-	-	-	-	-	-	1	0	-	-	-	-	-	-	-	-	1
TOTALE :	0	0	0	0	0	0	8	5	32	38	110	126	176	166	237	184	247	184	221	161	86	41	51	21	2.094

T9 Dipendenti per Titolo di Studio

Qualifica	FINO ALLA SCUOLA DELL'OBBLIGO		LICENZA MEDIA SUPERIORE		LAUREA BREVE		LAUREA		SPECIALIZZAZIONE POST LAUREA / DOTTORATO DI RICERCA		ALTRI TITOLI POST LAUREA		Totale
	U	D	U	D	U	D	U	D	U	D	U	D	
PROFESSORE ORDINARIO TEMPO PIENO	-	-	-	-	-	-	194	68	33	7	-	-	302
PROFESSORE ORDINARIO TEMPO DEF.	-	-	-	-	-	-	19	1	4	0	-	-	24
PROFESSORE ASSOCIATO CONF. TEMPO PIENO	-	-	-	-	-	-	210	138	39	16	-	-	403
PROFESSORE ASSOCIATO CONF. TEMPO DEF.	-	-	-	-	-	-	8	1	9	0	-	-	18
RICERCATORE CONF. TEMPO PIENO	-	-	-	-	-	-	84	90	106	64	0	8	352
RICERCATORE CONF. TEMPO DEFINITO	-	-	-	-	-	-	-	-	20	1	1	0	22
RICERCATORE NON CONFERMATO	-	-	-	-	-	-	-	-	2	1	-	-	3
DIRETTORE GENERALE	-	-	-	-	-	-	1	0	-	-	-	-	1
DIRIGENTE II FASCIA	-	-	-	-	-	-	5	2	-	-	-	-	7
COLLABORATORE ED ESPERTO LINGUISTICO (CEL)	-	-	-	-	-	-	8	47	-	-	-	-	55

Qualifica	FINO ALLA SCUOLA DELL'OBBLIGO		LICENZA MEDIA SUPERIORE		LAUREA BREVE		LAUREA		SPECIALIZZAZIONE POST LAUREA / DOTTORATO DI RICERCA		ALTRI TITOLI POST LAUREA		Totale
	U	D	U	D	U	D	U	D	U	D	U	D	
POSIZIONE ECONOMICA EP5	-	-	-	-	-	-	1	0	-	-	-	-	1
POSIZIONE ECONOMICA EP3	-	-	1	0	-	-	2	5	-	-	-	-	8
POSIZIONE ECONOMICA EP2	-	-	0	1	-	-	12	20	-	-	-	-	33
POSIZIONE ECONOMICA EP1	-	-	-	-	-	-	7	1	-	-	-	-	8
POSIZIONE ECONOMICA D6	-	-	-	-	-	-	1	0	-	-	-	-	1
POSIZIONE ECONOMICA D5	-	-	1	1	-	-	2	1	1	1	-	-	7
POSIZIONE ECONOMICA D4	-	-	4	2	-	-	8	5	-	-	-	-	19
POSIZIONE ECONOMICA D3	2	0	10	21	0	2	8	17	1	1	-	-	62
POSIZIONE ECONOMICA D2	2	2	26	25	0	4	19	53	1	4	-	-	136
POSIZIONE ECONOMICA D1	-	-	0	3	2	3	11	21	1	1	-	-	42

Qualifica	FINO ALLA SCUOLA DELL'OBBLIGO		LICENZA MEDIA SUPERIORE		LAUREA BREVE		LAUREA		SPECIALIZZAZIONE POST LAUREA / DOTTORATO DI RICERCA		ALTRI TITOLI POST LAUREA		Totale
	U	D	U	D	U	D	U	D	U	D	U	D	
POSIZIONE ECONOMICA C7	-	-	0	1	-	-	-	-	-	-	-	-	1
POSIZIONE ECONOMICA C5	6	1	25	22	1	0	4	7	1	0	-	-	67
POSIZIONE ECONOMICA C4	4	4	29	35	2	0	3	2	-	-	-	-	79
POSIZIONE ECONOMICA C3	12	2	32	16	1	0	8	7	-	-	-	-	78
POSIZIONE ECONOMICA C2	12	9	45	76	0	2	17	30	1	1	-	-	193
POSIZIONE ECONOMICA C1	1	0	34	30	1	1	1	2	-	-	-	-	70
POSIZIONE ECONOMICA B5	4	5	2	3	-	-	-	-	-	-	-	-	14
POSIZIONE ECONOMICA B4	8	3	1	3	-	-	0	2	-	-	-	-	17
POSIZIONE ECONOMICA B3	19	11	10	6	1	0	3	0	-	-	-	-	50
POSIZIONE ECONOMICA B2	11	2	2	5	-	-	-	-	-	-	-	-	20

Qualifica	FINO ALLA SCUOLA DELL'OBBLIGO		LICENZA MEDIA SUPERIORE		LAUREA BREVE		LAUREA		SPECIALIZZAZIONE POST LAUREA / DOTTORATO DI RICERCA		ALTRI TITOLI POST LAUREA		Totale
	U	D	U	D	U	D	U	D	U	D	U	D	
CONTRATTISTI	-	-	-	-	-	-	1	0	-	-	-	-	1
Totale	81	39	222	250	8	12	637	520	219	97	1	8	2.094

T10 Personale in Servizio al 31/12 per Regioni e Estero

Regione SICILIA

Qualifica :	U	D	Totale
PROFESSORE ORDINARIO TEMPO PIENO	199	72	271
PROFESSORE ORDINARIO TEMPO DEF.	19	1	20
PROFESSORE ASSOCIATO CONF. TEMPO PIENO	214	142	356
PROFESSORE ASSOCIATO CONF. TEMPO DEF.	11	1	12
RICERCATORE CONF. TEMPO PIENO	133	143	276
RICERCATORE CONF. TEMPO DEFINITO	8	0	8
RICERCATORE NON CONFERMATO	2	1	3
DIRETTORE GENERALE	1	0	1
DIRIGENTE II FASCIA	5	2	7
COLLABORATORE ED ESPERTO LINGUISTICO (CEL)	8	47	55
POSIZIONE ECONOMICA EP5	1	0	1
POSIZIONE ECONOMICA EP3	3	4	7
POSIZIONE ECONOMICA EP2	12	19	31
POSIZIONE ECONOMICA EP1	7	1	8
POSIZIONE ECONOMICA D6	1	0	1
POSIZIONE ECONOMICA D5	4	3	7
POSIZIONE ECONOMICA D4	12	7	19
POSIZIONE ECONOMICA D3	20	39	59

Regione SICILIA

Qualifica :	U	D	Totale
POSIZIONE ECONOMICA D2	48	87	135
POSIZIONE ECONOMICA D1	14	26	40
POSIZIONE ECONOMICA C7	0	1	1
POSIZIONE ECONOMICA C5	36	30	66
POSIZIONE ECONOMICA C4	37	41	78
POSIZIONE ECONOMICA C3	50	24	74
POSIZIONE ECONOMICA C2	76	117	193
POSIZIONE ECONOMICA C1	35	32	67
POSIZIONE ECONOMICA B5	6	8	14
POSIZIONE ECONOMICA B4	9	8	17
POSIZIONE ECONOMICA B3	32	16	48
POSIZIONE ECONOMICA B2	13	7	20
CONTRATTISTI	1	0	1
TOTALE :	1.017	879	1.896

T11 Giorni di Assenza

Qualifica	FERIE		ASSENZE PER MALATTIA RETRIBUITE		CONGEDI RETRIBUITI AI SENSI DELL'ART.42,C.5, DLGS 151/2001		LEGGE 104/92		ASS.RETRIB.:MATER NITA',CONGEDO PARENT.,MALATTIA FIGLIO		ALTRI PERMESSI ED ASSENZE RETRIBUITE		SCIOPERO		ALTRE ASSENZE NON RETRIBUITE		FORMAZIONE		Totale
	U	D	U	D	U	D	U	D	U	D	U	D	U	D	U	D	U	D	
PROFESSORE ORDINARIO TEMPO PIENO	82	46	168	273	-	-	-	-	-	-	1.991	4	86	46	480	240	35	5	3.456
PROFESSORE ORDINARIO TEMPO DEF.	15	0	10	0	-	-	-	-	-	-	-	-	5	0	-	-	1	0	31
PROFESSORE ASSOCIATO CONF. TEMPO PIENO	84	53	413	215	-	-	-	-	-	-	1.320	474	112	79	720	0	11	13	3.494
PROFESSORE ASSOCIATO CONF. TEMPO DEF.	2	1	49	0	-	-	-	-	-	-	365	0	3	1	-	-	5	2	428
RICERCATORE CONF. TEMPO PIENO	324	124	0	7	0	31	288	36	0	85	-	-	54	70	365	365	-	-	1.749
RICERCATORE CONF. TEMPO DEFINITO	60	36	-	-	-	-	-	-	-	-	-	-	-	-	-	-	-	-	96
RICERCATORE NON CONFERMATO	72	0	-	-	-	-	-	-	-	-	-	-	-	-	-	-	-	-	72
DIRETTORE GENERALE	12	0	-	-	-	-	-	-	-	-	-	-	-	-	-	-	-	-	12
DIRIGENTE II FASCIA	158	50	1	0	-	-	-	-	-	-	-	-	-	-	-	-	1	0	210
COLLABORATORE ED ESPERTO LINGUISTICO (CEL)	-	-	0	10	-	-	-	-	-	-	0	211	-	-	-	-	-	-	221
POSIZIONE ECONOMICA EP5	27	0	-	-	-	-	-	-	-	-	-	-	-	-	-	-	-	-	27

Qualifica	FERIE		ASSENZE PER MALATTIA RETRIBUITE		CONGEDI RETRIBUITI AI SENSI DELL'ART.42,C.5, DLGS 151/2001		LEGGE 104/92		ASS.RETRIB.:MATER NITA',CONGEDO PARENT.,MALATTIA FIGLIO		ALTRI PERMESSI ED ASSENZE RETRIBUITE		SCIOPERO		ALTRE ASSENZE NON RETRIBUITE		FORMAZIONE		Totale
	U	D	U	D	U	D	U	D	U	D	U	D	U	D	U	D	U	D	
POSIZIONE ECONOMICA EP4	28	0	18	0	-	-	-	-	-	-	3	0	-	-	-	-	-	-	49
POSIZIONE ECONOMICA EP3	132	118	10	31	-	-	-	-	0	8	7	8	-	-	0	9	1	0	324
POSIZIONE ECONOMICA EP2	285	541	14	58	-	-	-	-	8	0	42	24	-	-	-	-	12	36	1.020
POSIZIONE ECONOMICA EP1	205	45	12	3	-	-	60	0	14	0	-	-	-	-	-	-	10	67	416
POSIZIONE ECONOMICA D6	30	0	2	0	-	-	-	-	-	-	-	-	-	-	-	-	-	-	32
POSIZIONE ECONOMICA D5	97	129	92	13	173	0	-	-	-	-	13	13	-	-	-	-	7	10	547
POSIZIONE ECONOMICA D4	393	230	105	9	-	-	0	40	10	0	212	9	-	-	-	-	38	20	1.066
POSIZIONE ECONOMICA D3	634	1.498	175	383	0	15	0	484	9	0	62	119	-	-	-	-	51	60	3.490
POSIZIONE ECONOMICA D2	1.532	2.831	291	822	-	-	88	282	94	530	87	165	0	5	0	101	127	179	7.134
POSIZIONE ECONOMICA D1	400	621	52	121	-	-	125	68	55	4	6	32	-	-	0	36	292	506	2.318
POSIZIONE ECONOMICA C7	0	31	0	40	-	-	0	12	-	-	0	7	-	-	-	-	-	-	90
POSIZIONE ECONOMICA C5	1.308	986	238	563	0	42	83	119	-	-	84	32	-	-	-	-	0	10	3.465
POSIZIONE ECONOMICA C4	1.088	1.391	301	915	0	42	120	404	-	-	25	64	1	0	-	-	122	109	4.582
POSIZIONE ECONOMICA C3	1.707	809	539	267	0	16	399	129	50	1	104	30	-	-	2	14	49	37	4.153
POSIZIONE ECONOMICA C2	2.387	3.837	660	1.280	0	303	189	427	88	617	150	274	0	1	2	88	106	37	10.446
POSIZIONE ECONOMICA C1	1.041	964	80	493	58	0	59	88	58	194	51	50	-	-	0	42	203	346	3.727
POSIZIONE ECONOMICA B5	180	272	100	90	0	125	0	89	2	0	23	0	-	-	-	-	-	-	881

Qualifica	FERIE		ASSENZE PER MALATTIA RETRIBUITE		CONGEDI RETRIBUITI AI SENSI DELL'ART.42,C.5, DLGS 151/2001		LEGGE 104/92		ASS.RETRIB.:MATER NITA',CONGEDO PARENT.,MALATTIA FIGLIO		ALTRI PERMESSI ED ASSENZE RETRIBUITE		SCIOPERO		ALTRE ASSENZE NON RETRIBUITE		FORMAZIONE		Totale
	U	D	U	D	U	D	U	D	U	D	U	D	U	D	U	D	U	D	
POSIZIONE ECONOMICA B4	316	278	114	117	-	-	35	69	0	47	11	71	-	-	0	65	5	4	1.132
POSIZIONE ECONOMICA B3	1.029	532	186	169	-	-	53	46	-	-	26	41	-	-	-	-	3	4	2.089
POSIZIONE ECONOMICA B2	311	201	384	71	-	-	40	36	0	204	-	-	-	-	-	-	15	6	1.268
CONTRATTISTI	36	0	-	-	-	-	-	-	-	-	-	-	-	-	-	-	1	0	37
Totale	13.975	15.624	4.014	5.950	231	574	1.539	2.329	388	1.690	4.582	1.628	261	202	1.569	960	1.095	1.451	58.062

T12 Oneri per Competenze Stipendiali

Qualifica	MENSILITA'	STIPENDIO	I.I.S.	R.I.A./ Progr. ECONOMICA DI ANZIANITA'	R.I.A.	PROGRESSION E PER CLASSI E SCATTI/FASCE RETRIBUTIVE	TREDICESIMA MENSILITA'	ARRETRATI PER ANNI PRECEDENTI	RECUPERI PER RITARDI ASSENZE ECC.	Importo Totale
	Num. Mesi	Importo								
PROFESSORE ORDINARIO TEMPO PIENO	3.701,6	11.666.209	3.562.572	-	-	5.662.516	1.765.381	-	67	22.656.611
PROFESSORE ORDINARIO TEMPO DEF.	278,87	634.303	259.845	-	-	254.930	96.159	-	-	1.245.237
PROFESSORE ASSOCIATO CONF. TEMPO PIENO	4.826,07	10.801.392	4.550.011	-	-	3.230.380	1.570.154	8.273	-	20.160.210
PROFESSORE ASSOCIATO CONF. TEMPO DEF.	205,87	331.317	178.337	-	-	82.725	49.693	-	194	641.878
RICERCATORE CONF. TEMPO PIENO	4.422,67	6.931.361	3.624.585	-	-	2.687.915	1.118.778	7.249	-	14.369.888
RICERCATORE CONF. TEMPO DEFINITO	267,8	307.804	213.745	-	-	149.228	58.075	1.395	-	730.247

Qualifica	MENSILITA'	STIPENDIO	I.I.S.	R.I.A./ Progr. ECONOMICA DI ANZIANITA'	R.I.A.	PROGRESSIONE E PER CLASSI E SCATTI/FASCE RETRIBUTIVE	TREDICESIMA MENSILITA'	ARRETRATI PER ANNI PRECEDENTI	RECUPERI PER RITARDI ASSENZE ECC.	Importo Totale
	Num. Mesi	Importo								
RICERCATORE NON CONFERMATO	14,97	21.237	8.982	-	-	-	2.524	-	-	32.743
DIRETTORE GENERALE	11,7	151.255	-	-	-	-	12.605	-	-	163.860
DIRIGENTE II FASCIA	84	322.437	-	-	1.803	-	50.907	71.033	-	446.180
COLLABORATORE ED ESPERTO LINGUISTICO (CEL)	659	1.543.424	-	-	5.517	-	63.625	13.809	-	1.626.375
POSIZIONE ECONOMICA EP5	12	31.415	-	-	-	-	3.922	1.505	-	36.842
POSIZIONE ECONOMICA EP4	10	25.021	-	-	1.655	-	2.879	-	-	29.555
POSIZIONE ECONOMICA EP3	95	219.672	-	-	595	-	26.041	12.799	-	259.107
POSIZIONE ECONOMICA EP2	385,09	830.089	-	-	4.972	-	105.303	-	-	940.364
POSIZIONE ECONOMICA EP1	95,97	194.391	-	-	801	-	25.053	-	-	220.245
POSIZIONE ECONOMICA D6	12	26.839	-	-	-	-	2.237	1.049	-	30.125
POSIZIONE ECONOMICA D5	30	64.677	-	-	2.702	-	14.697	8.009	-	90.085
POSIZIONE ECONOMICA D4	163,27	343.543	-	-	15.992	-	41.340	20.201	-	421.076

Qualifica	MENSILITA'	STIPENDIO	I.I.S.	R.I.A./ PROGR. ECONOMICA DI ANZIANITA'	R.I.A.	PROGRESSIONE PER CLASSI E SCATTI/FASCE RETRIBUTIVE	TREDICESIMA MENSILITA'	ARRETRATI PER ANNI PRECEDENTI	RECUPERI PER RITARDI ASSENZE ECC.	Importo Totale
	Num. Mesi	Importo								
POSIZIONE ECONOMICA D3	426,8	852.752	-	-	13.588	-	127.018	58.109	-	1.051.467
POSIZIONE ECONOMICA D2	2.047,54	3.877.947	-	-	41.822	-	249.050	-	-	4.168.819
POSIZIONE ECONOMICA D1	431,25	769.280	-	-	575	-	64.585	-	-	834.440
POSIZIONE ECONOMICA C7	12	23.026	-	-	421	-	1.954	-	-	25.401
POSIZIONE ECONOMICA C5	209,5	376.140	-	-	4.889	-	120.580	52.277	-	553.886
POSIZIONE ECONOMICA C4	1.314,33	2.305.207	-	-	24.803	-	141.043	32.021	-	2.503.074
POSIZIONE ECONOMICA C3	736,88	1.215.852	-	-	5.427	-	129.954	45.686	-	1.396.919
POSIZIONE ECONOMICA C2	2.593,49	4.109.617	-	-	12.884	-	280.879	1.740	-	4.405.120
POSIZIONE ECONOMICA C1	801,41	1.220.590	-	-	82	-	98.781	-	355	1.319.098
POSIZIONE ECONOMICA B5	43	71.463	-	-	833	-	23.747	13.114	-	109.157
POSIZIONE ECONOMICA B4	281,66	448.207	-	-	4.534	-	27.397	6.296	-	486.434
POSIZIONE ECONOMICA B3	630,7	940.043	-	-	412	-	70.740	918	-	1.012.113
POSIZIONE ECONOMICA B2	223,75	316.534	-	-	-	-	25.747	-	-	342.281

Qualifica	MENSILITA'	STIPENDIO	I.I.S.	R.I.A./ PROGR. ECONOMICA DI ANZIANITA'	R.I.A.	PROGRESSION E PER CLASSI E SCATTI/FASCE RETRIBUTIVE	TREDICESIMA MENSILITA'	ARRETRATI PER ANNI PRECEDENTI	RECUPERI PER RITARDI ASSENZE ECC.	Importo Totale
	Num. Mesi	Importo								
CONTRATTISTI	12	18.808	9.835	-	-	12.368	3.418	-	-	44.429
Totale	25.040,19	50.991.852	12.407.912	-	144.307	12.080.062	6.374.266	355.483	616	82.353.266

T13 Oneri per Indennita' e Compensi Accessori

Qualifiche per le Voci di Spesa di Tipo I (Indennità)

IND. DI VACANZA CONTRATTUALE	UNA TANTUM PROFESSORI E RICERCATORI	INDENNITA' DI RESPONSABILITA'	INDENNITA' DI RISCHIO DA RADIAZIONI	RETRIBUZIONE DI POSIZIONE	RETRIBUZIONE DI POSIZIONE - QUOTA VARIABILE	RETRIBUZIONE DI RISULTATO	INDENNITA' DI ATENEO	INDENNITA' ACCESSORIA MENSILE	INDENNITA' DE MARIA	INDENNITA' RETTORALE	ASSEGNO AGGIUNTIVO	ASSEGNO AD PERSONAM	INDENNITA' ART. 42, COMMA 5-TER, D.LGS. 151/2001
PROFESSORE ORDINARIO TEMPO PIENO													
0	0	0	0	0	0	0	0	0	279.930	139.021	3.774.494	80.299	0
PROFESSORE ASSOCIATO CONF. TEMPO PIENO													
0	0	0	0	0	0	0	0	0	200.623	5.489	3.066.369	111.849	0
PROFESSORE ASSOCIATO CONF. TEMPO DEF.													
0	0	0	0	0	0	0	0	0	46.562	0	0	0	0
RICERCATORE CONF. TEMPO PIENO													
0	0	0	0	0	0	0	0	0	331.199	0	1.946.101	50.880	0
RICERCATORE CONF. TEMPO DEFINITO													
0	0	0	0	0	0	0	0	0	74.954	0	0	0	0
RICERCATORE NON CONFERMATO													
0	0	0	0	0	0	0	0	0	0	0	4.825	0	0
DIRIGENTE II FASCIA													
0	0	0	0	195.923	3.612	120.000	0	0	0	0	0	0	0
COLLABORATORE ED ESPERTO LINGUISTICO (CEL)													
0	0	0	0	0	0	0	0	0	0	0	0	4.528	0
POSIZIONE ECONOMICA EP5													
86	0	0	0	2.980	0	3.874	932	0	0	0	0	0	0
POSIZIONE ECONOMICA EP4													
372	0	0	0	13.706	0	1.859	5.904	0	0	0	0	0	0
POSIZIONE ECONOMICA EP3													
605	0	0	0	23.838	0	26.470	5.375	0	0	0	0	0	0
POSIZIONE ECONOMICA EP2													
8.007	0	0	0	384.623	0	100.300	104.241	0	0	0	0	732	0
POSIZIONE ECONOMICA EP1													
1.582	0	0	0	82.942	0	23.409	22.529	0	0	0	0	0	0
POSIZIONE ECONOMICA D6													
72	0	0	0	0	0	0	0	434	0	0	0	0	0
POSIZIONE ECONOMICA D5													
630	0	0	0	0	0	0	2.324	3.296	0	0	0	0	0
POSIZIONE ECONOMICA D4													
2.956	0	0	0	0	0	0	26.915	8.180	0	0	0	0	0
POSIZIONE ECONOMICA D3													
7.700	0	0	0	0	0	0	62.303	26.409	97.781	0	0	0	0

Qualifiche per le Voci di Spesa di Tipo I (Indennità)

IND. DI VACANZA CONTRATTUAL E	UNA TANTUM PROFESSORI E RICERCATORI	INDENNITA' DI RESPONSABILITA'	INDENNITA' DI RISCHIO DA RADIAZIONI	RETRIBUZIONE DI POSIZIONE	RETRIBUZIONE DI POSIZIONE - QUOTA VARIABILE	RETRIBUZIONE DI RISULTATO	INDENNITA' DI ATENEO	INDENNITA' ACCESSORIA MENSILE	INDENNITA' DE MARIA	INDENNITA' RETTORALE	ASSEGNO AGGIUNTIVO	ASSEGNO AD PERSONAM	INDENNITA' ART. 42, COMMA 5-TER, D.LGS. 151/2001
POSIZIONE ECONOMICA D2													
30.898	0	0	0	0	0	0	423.651	778	541	0	0	292	0
POSIZIONE ECONOMICA D1													
6.363	0	0	0	0	0	0	77.626	0	0	0	0	0	0
POSIZIONE ECONOMICA C7													
187	0	0	0	0	0	0	1.484	392	0	0	0	0	0
POSIZIONE ECONOMICA C5													
3.981	0	0	0	0	0	0	57	28.607	0	0	0	30	0
POSIZIONE ECONOMICA C4													
18.342	0	0	0	0	0	0	192.281	33.953	0	0	0	975	0
POSIZIONE ECONOMICA C3													
10.324	0	0	0	0	0	0	90.024	32.687	18.845	0	0	4.387	0
POSIZIONE ECONOMICA C2													
32.936	0	0	0	0	0	0	371.263	76.612	0	0	0	13.274	0
POSIZIONE ECONOMICA C1													
10.088	0	0	0	0	0	0	103.477	26.509	9.154	0	0	586	0
POSIZIONE ECONOMICA B5													
768	0	0	0	0	0	0	0	6.359	0	0	0	0	0
POSIZIONE ECONOMICA B4													
3.568	0	0	0	0	0	0	30.217	7.340	0	0	0	0	0
POSIZIONE ECONOMICA B3													
7.664	0	0	0	0	0	0	64.496	20.105	1.956	0	0	0	0
POSIZIONE ECONOMICA B2													
2.611	0	0	0	0	0	0	21.176	7.760	0	0	0	485	0
CONTRATTISTI													
0	0	0	0	0	0	0	0	0	0	0	6.447	0	0
TOTALE													
149.740	0	0	0	704.012	3.612	275.912	1.606.275	279.421	1.061.545	144.510	8.798.236	268.317	0

Le qualifiche relative alle voci di spesa di tipo S e T sono a pagina seguente

Qualifiche per le Voci di Spesa di Tipo S e T (Accessorie e Straordinari)

COMPENSI ONERI RISCHI E DISAGI	SUPPLENZE	COMPENSI PRODUTTIVITA'	INCENTIVI PER FUNZIONI TECNICHE	COMPETENZE PERSONALE COMANDATO/DISTACCAT O PRESSO L'AMM.NE	ONORARI AVVOCATI	ARRETRATI ANNI PRECEDENTI	ALTRE SPESE ACCESSORIE ED INDENNITA' VARIE	STRAORDINARIO
PROFESSORE ORDINARIO TEMPO PIENO								
0	113.033	0	0	0	0	12.623	133.294	0
PROFESSORE ORDINARIO TEMPO DEF.								
0	17.275	0	0	0	0	0	1.338	0
PROFESSORE ASSOCIATO CONF. TEMPO PIENO								
0	126.480	0	0	0	0	8.883	39.266	0
PROFESSORE ASSOCIATO CONF. TEMPO DEF.								
0	2.050	0	0	0	0	0	0	0
RICERCATORE CONF. TEMPO PIENO								
0	465.575	0	0	0	0	7.046	48.931	0
RICERCATORE CONF. TEMPO DEFINITO								
0	15.500	0	0	0	0	0	310	0
RICERCATORE NON CONFERMATO								
0	1.300	0	0	0	0	0	0	0
DIRIGENTE II FASCIA								
0	0	0	0	0	0	96.292	74.134	0
POSIZIONE ECONOMICA EP5								
0	0	0	0	0	0	11	0	0
POSIZIONE ECONOMICA EP3								
0	0	0	402	0	0	96	90	0
POSIZIONE ECONOMICA EP2								
0	525	0	2.816	0	0	0	25.534	0
POSIZIONE ECONOMICA EP1								
0	0	0	106	0	0	0	10.349	0
POSIZIONE ECONOMICA D6								
0	0	1.191	0	0	0	8	90	0
POSIZIONE ECONOMICA D5								
0	0	9.352	0	0	0	60	90	0
POSIZIONE ECONOMICA D4								
419	0	22.623	1.159	0	0	155	2.549	0
POSIZIONE ECONOMICA D3								
355	0	76.333	8.092	0	0	444	7.014	5.129
POSIZIONE ECONOMICA D2								
0	0	12.887	3.846	0	0	24	34.655	43.912

Qualifiche per le Voci di Spesa di Tipo S e T (Accessorie e Straordinari)

COMPENSI ONERI RISCHI E DISAGI	SUPPLENZE	COMPENSI PRODUTTIVITA'	INCENTIVI PER FUNZIONI TECNICHE	COMPETENZE PERSONALE COMANDATO/DISTACCAT O PRESSO L'AMM.NE	ONORARI AVVOCATI	ARRETRATI ANNI PRECEDENTI	ALTRE SPESE ACCESSORIE ED INDENNITA' VARIE	STRAORDINARIO
POSIZIONE ECONOMICA D1								
0	0	0	0	0	0	949	19.171	3.606
POSIZIONE ECONOMICA C5								
0	0	73.123	0	0	0	395	8.901	0
POSIZIONE ECONOMICA C4								
400	0	93.587	2.422	0	0	378	5.865	11.677
POSIZIONE ECONOMICA C3								
410	0	89.478	17.241	0	0	352	6.537	13.083
POSIZIONE ECONOMICA C2								
0	0	188.914	6.127	0	0	199	30.493	63.345
POSIZIONE ECONOMICA C1								
0	0	63.613	284	0	0	335	7.053	5.982
POSIZIONE ECONOMICA B5								
0	0	13.913	0	0	0	165	163	0
POSIZIONE ECONOMICA B4								
0	0	15.856	295	0	0	50	453	5.499
POSIZIONE ECONOMICA B3								
0	0	41.709	816	0	0	19	13.916	38.014
POSIZIONE ECONOMICA B2								
0	0	15.584	0	0	0	8	6.389	11.053
TOTALE								
1.584	741.738	718.163	43.606	0	0	128.492	476.585	201.300

La tabella relativa ai totali generali di tabella T13 si trova a pagina seguente

Totale generale di Tabella T13

Qualifica	Indennità	Accessorie	Straordinari	TOTALE
PROFESSORE ORDINARIO TEMPO PIENO	4.273.744	258.950	0	4.532.694
PROFESSORE ASSOCIATO CONF. TEMPO PIENO	3.384.330	174.629	0	3.558.959
PROFESSORE ASSOCIATO CONF. TEMPO DEF.	46.562	2.050	0	48.612
RICERCATORE CONF. TEMPO PIENO	2.328.180	521.552	0	2.849.732
RICERCATORE CONF. TEMPO DEFINITO	74.954	15.810	0	90.764
RICERCATORE NON CONFERMATO	4.825	1.300	0	6.125
DIRIGENTE II FASCIA	319.535	170.426	0	489.961
COLLABORATORE ED ESPERTO LINGUISTICO (CEL)	4.528	0	0	4.528
POSIZIONE ECONOMICA EP5	7.872	11	0	7.883
POSIZIONE ECONOMICA EP4	21.841	0	0	21.841
POSIZIONE ECONOMICA EP3	56.288	588	0	56.876
POSIZIONE ECONOMICA EP2	597.903	28.875	0	626.778
POSIZIONE ECONOMICA EP1	130.462	10.455	0	140.917
POSIZIONE ECONOMICA D6	506	1.289	0	1.795
POSIZIONE ECONOMICA D5	6.250	9.502	0	15.752
POSIZIONE ECONOMICA D4	38.051	26.905	0	64.956
POSIZIONE ECONOMICA D3	194.193	92.238	5.129	291.560
POSIZIONE ECONOMICA D2	456.160	51.412	43.912	551.484
POSIZIONE ECONOMICA D1	83.989	20.120	3.606	107.715
POSIZIONE ECONOMICA C7	2.063	0	0	2.063
POSIZIONE ECONOMICA C5	32.675	82.419	0	115.094
POSIZIONE ECONOMICA C4	245.551	102.652	11.677	359.880
POSIZIONE ECONOMICA C3	156.267	114.018	13.083	283.368
POSIZIONE ECONOMICA C2	494.085	225.733	63.345	783.163
POSIZIONE ECONOMICA C1	149.814	71.285	5.982	227.081
POSIZIONE ECONOMICA B5	7.127	14.241	0	21.368
POSIZIONE ECONOMICA B4	41.125	16.654	5.499	63.278
POSIZIONE ECONOMICA B3	94.221	56.460	38.014	188.695
POSIZIONE ECONOMICA B2	32.032	21.981	11.053	65.066
CONTRATTISTI	6.447	0	0	6.447
PROFESSORE ORDINARIO TEMPO DEF.	0	18.613	0	18.613
TOTALE				15.603.048

T14 Altri Oneri che Concorrono a formare il Costo del Lavoro

Il versamento della quota Irap avviene con la percentuale di 'Irap commerciale' - No

Voci di spesa :	Importo
ASSEGNI PER IL NUCLEO FAMILIARE	363.577
GESTIONE MENSE	0
EROGAZIONE BUONI PASTO	610.022
FORMAZIONE DEL PERSONALE	74.621
BENESSERE DEL PERSONALE	27.689
EQUO INDENNIZZO AL PERSONALE	0
SOMME CORRISPOSTE AD AGENZIA DI SOMMINISTRAZIONE(INTERINALI)	0
COPERTURE ASSICURATIVE	8.560
CONTRATTI DI COLLABORAZIONE COORDINATA E CONTINUATIVA	944.588
INCARICHI LIBERO PROFESSIONALI/STUDIO/RICERCA/CONSULENZA	176.520
CONTRATTI PER RESA SERVIZI/ADEMPIMENTI OBBLIGATORI PER LEGGE	142.906
ALTRE SPESE	392.715
RETRIBUZIONI PERSONALE A TEMPO DETERMINATO	8.744.232
RETRIBUZIONI PERSONALE CON CONTRATTO DI FORMAZIONE E LAVORO	0
INDENNITA' DI MISSIONE E TRASFERIMENTO	2.127.784
CONTRIBUTI A CARICO DELL'AMM. PER FONDI PREV. COMPLEMENTARE	0
CONTRIBUTI A CARICO DELL'AMM.NE SU COMP. FISSE E ACCESSORIE	32.016.512
QUOTE ANNUE ACCANTONAMENTO TFR O ALTRA IND. FINE SERVIZIO	0
IRAP	9.202.162
ONERI PER I CONTRATTI DI SOMMINISTRAZIONE(INTERINALI)	0

Voci di spesa :	Importo
COMPENSI PER PERSONALE LSU/LPU	0
SOMME RIMBORSATE PER PERSONALE COMAND./FUORI RUOLO/IN CONV.	0
ALTRE SOMME RIMBORSATE ALLE AMMINISTRAZIONI	0
SOMME RICEVUTE DA U.E. E/O PRIVATI (-)	4.934.570
RIMBORSI RICEVUTI PER PERS. COMAND./FUORI RUOLO/IN CONV. (-)	265.251
RIMBORSI RICEVUTI DA ENTI SSN PER IND. DE MARIA (-)	976.310
ALTRI RIMBORSI RICEVUTI DALLE AMMINISTRAZIONI (-)	0
Totale	48.655.757
Elenco istituzioni ed importi dei rimborsi ricevuti	
<p>Codice "P098": E. 1.634.910 Aree Amministrazione Centrale d'Ateneo; E. 242.290 Azienda agraria sperimentale; E. 757.068 centri di servizio d'Ateneo; E. 622.088 centro di ricerca CUTGANA; E. 589.658 Direzione Generale; 132.018 dipartimenti di Ingegneria; E. 477.660 dipartimenti di Medicina; E. 270.515 dip. Scienze Umanistiche e Scuola Superiore di Catania; E. 208.363 Struttura didattica speciale di Architettura.</p> <p>Codice "P090": E. 40.321 INAIL di Siracusa; E. 33.403 Rag. Terr. di CL/EN; E. 29.905 ASP di Agrigento; E. 37.407 MEF di CL; E. 37.324 MEF di PA; E. 41.377 DISU Lazio; E. 45.514 Università di Siena. Codice "P096": E. 150.670 azienda ASL n.3; E. 546.564 azienda Cannizzaro; E. 279.076 azienda Garibaldi.</p>	

T15 Fondo per la contrattazione integrativa

Macrocategoria DIRIGENTI DI 2^ FASCIA

Voci di spesa :	Importo di competenza	
	Costituzione	Destinazione
Fondo retribuzione di posizione e risultato		
Destinazioni effettivamente erogate a valere sul fondo dell'anno di riferimento		
RETRIBUZIONE DI POSIZIONE	0	195.923
RETRIBUZIONE DI RISULTATO	0	100.048
totale Destinazioni effettivamente erogate a valere sul fondo dell'anno di riferimento Fondo posizione e risultato	0	295.971
totale Fondo posizione e risultato	0	295.971
Totale	0	295.971

Macrocategoria PERSONALE NON DIRIGENTE

Voci di spesa :	Importo di competenza	
	Costituzione	Destinazione
Fondo progressioni econ. e produ. collettiva e individuale		
Risorse fisse aventi carattere di certezza e stabilità		
FONDO 2004 CERT ORG CONTR. /PARTE FISSA (ART1 C189 L266/05)	260.988	0
INCREMENTI CCNL 04-05 (ART. 5 C. 1 - QUOTA B-C-D)	131.741	0
INCREMENTI CCNL 06-09 (ART. 87 C. 1 L. C)	138.783	0
RIA PERS. CESS. MISURA INTERA(ART87 C1 L D P.3 CCNL 06-09)	1.098.321	0
DIFF. CESS. O PASS. CATEGORIA (ART87 C1 L.E CCNL 06-09)	1.499.438	0
INCR. PEO DA RIS STAB PRODUT (ART88 C.2 L.A P.2 CCNL 06-09)	23.580	0
totale Risorse fisse aventi carattere di certezza e stabilità Fondo progressioni e produttività	3.152.851	0
Risorse variabili		
SPECIFICHE DISP. DI LEGGE (ART. 67 C. 1 L. F CCNL 98-01)	277.574	0
totale Risorse variabili Fondo progressioni e produttività	277.574	0
Decurtazioni		
DECURTAZIONE PERMANENTE EX ART. 1 C. 456 L. 147/2013	-239.796	0
totale Decurtazioni Fondo progressioni e produttività	-239.796	0
totale Fondo progressioni e produttività	3.190.629	0
Fondo per la retribuzione di posizione e di risultato EP		
Risorse fisse aventi carattere di certezza e stabilità		
FONDO 2004 CERT ORG CONTR. /PARTE FISSA (ART1 C189 L266/05)	553.461	0

Macrocategoria PERSONALE NON DIRIGENTE

Voci di spesa :	Importo di competenza	
	Costituzione	Destinazione
INCREMENTI CCNL 04-05 (ART. 5 C. 1 - QUOTA EP)	65.870	0
INCREMENTI CCNL 06-09 (ART. 90 C. 2)	69.392	0
totale Risorse fisse aventi carattere di certezza e stabilità Fondo posizione e risultato EP	688.723	0
Decurtazioni		
DECURTAZIONE PERMANENTE EX ART. 1 C. 456 L. 147/2013	-48.674	0
totale Decurtazioni Fondo posizione e risultato EP	-48.674	0
totale Fondo posizione e risultato EP	640.049	0
Fondo progressioni econ. e produtt. collettiva e individuale		
Destinazioni effettivamente erogate a valere sul fondo dell'anno di riferimento		
PROGRESSIONI ORIZZONTALI FONDO ANNO DI RIF.TO	0	219.162
INDENNITÀ DI RESPONSABILITÀ / PROFESSIONALITÀ	0	449.165
INDENNITÀ TURNO, RISCHIO, DISAGIO ECC.	0	157.022
INDENNITÀ MENSILE ACCESSORIA	0	482.308
PRODUTTIVITÀ / PERFORMANCE COLLETTIVA	0	468.337
totale Destinazioni effettivamente erogate a valere sul fondo dell'anno di riferimento Fondo progressioni e produttività	0	1.775.994
totale Fondo progressioni e produttività	0	1.775.994
Fondo per la retribuzione di posizione e di risultato EP		
Destinazioni effettivamente erogate a valere sul fondo dell'anno di riferimento		
RETRIBUZIONE DI RISULTATO	0	144.863

Macrocategoria PERSONALE NON DIRIGENTE

Voci di spesa :	Importo di competenza	
	Costituzione	Destinazione
RETRIBUZIONE DI POSIZIONE	0	508.089
totale Destinazioni effettivamente erogate a valere sul fondo dell'anno di riferimento Fondo posizione e risultato EP	0	652.952
totale Fondo posizione e risultato EP	0	652.952
Poste temporaneamente allocate all'esterno del Fondo		
Destinazioni temporaneamente allocate all'esterno del Fondo		
PROGRESSIONI ORIZZONTALI A CARICO DEL BILANCIO - IMPIEGHI	0	849.845
totale Destinazioni temporaneamente allocate all'esterno del Fondo Poste temporaneamente esterne Fondo	0	849.845
totale Poste temporaneamente esterne Fondo	0	849.845
Totale	3.830.678	3.278.791

SICI

Monitoraggio della contrattazione integrativa

Macrocategoria **DIRIGENTI DI 2^ FASCIA**

FONDO RELATIVO ALL'ANNO DI RILEVAZIONE / TEMPISTICA DELLA C.I.

172 L'amministrazione, alla data di compilazione/rettifica della presente scheda, ha contezza formale e certificata dall'organo di controllo del limite di spesa rappresentato dal fondo/i per la contrattazione integrativa dell'anno di rilevazione (S/N)?

NO

207 È prevista una certificazione disgiunta per le risorse (costituzione) e per gli impieghi (contratto integrativo) secondo quanto raccomandato dalla circolare RGS n. 25/2012 (S/N)?

NO

353 Data di certificazione della sola costituzione del fondo/i specificamente riferita all'anno di rilevazione, da indicare solo in assenza di certificazione del contratto integrativo (art. 40-bis, c.1 del Dlgs 165/2001)

354 Data di certificazione del solo contratto integrativo economico specificamente riferito al fondo/i dell'anno di rilevazione, sulla base di certificazione costituzione fondo effettuata in precedenza (art. 40-bis, c.1 del Dlgs 165/2001)

355 Data di certificazione congiunta della costituzione del fondo e del contratto integrativo economico specificamente riferito al fondo/i dell'anno di rilevazione (art. 40-bis, c.1 del Dlgs 165/2001)

195 Annualità di ritardo nella certificazione del fondo/i contrattazione integrativa alla compilazione/rettifica della presente scheda (0=almeno costituzione fondo/i anno rilevazione certif.; 1=almeno costituzione fondo/i anno precedente certif. ecc.)

3

RISPETTO DI SPECIFICI LIMITI DI LEGGE ALLA C.I.

157 Importo della decurtazione permanente ai sensi dell'art. 1, c. 456 della L. 147/2013 apportata al fondo/i dell'anno corrente

356 Importo del fondo/i anno 2016 come certificato dall'organo di controllo in sede di validazione fondo/i 2016

357 Importo del limite 2016 come certificato dall'organo di controllo in sede di validazione del fondo/i dell'anno corrente

288 Importo complessivo della decurtazione operata nel rispetto del limite di cui all'art. 1, c. 189 della L. 266/2005 (10% fondo 2004) sul fondo dell'anno corrente	
263 (eventuale) Importo della decurtazione al fondo/i dell'anno corrente per il recupero delle risorse erogate in eccesso ai sensi dell'art. 40, c. 3-quinquies del Dlgs 165/2001	
ORGANIZZAZIONE E INCARICHI	
191 Numero complessivo di funzioni dirigenziali previste nell'ordinamento	
268 Numero di posizioni dirigenziali effettivamente coperte alla data del 31.12 dell'anno di rilevazione per la fascia più elevata	7
269 Numero di posizioni dirigenziali effettivamente coperte alla data del 31.12 dell'anno di rilevazione per la fascia meno elevata	
270 Numero di posizioni dirigenziali effettivamente coperte alla data del 31.12 dell'anno di rilevazione per le restanti fasce	
136 Valore unitario su base annua della retribuzione di posizione previsto per la fascia più elevata	
179 Valore unitario su base annua della retribuzione di posizione previsto per la fascia meno elevata	
161 Valore unitario su base annua della retribuzione di posizione previsto per le restanti fasce (valore medio)	
271 Numero di posizioni dirigenziali effettivamente coperte alla data del 31.12 dell'anno di rilevazione con incarico ad interim	3
272 Valore medio su base annua della retribuzione per gli incarichi dirigenziali ad interim (risultato)	
PRODUTTIVITA' / RISULTATO	
137 Importo totale della retribuzione di risultato erogata a valere sul fondo dell'anno di rilevazione	100048
115 Importo totale della retribuzione di risultato non erogata a seguito della valutazione non piena con riferimento al fondo dell'anno di rilevazione	
289 % delle risorse aggiuntive di cui all'art. 55, c. 7 del Ccnl 5.3.2008 (variabile) in proporzione alle risorse stabili del fondo dell'anno di rilevazione	
159 Le retribuzioni di risultato sono correlate alla valutazione della prestazione dei dirigenti (S/N)?	
273 Sono utilizzati indicatori di risultato attinenti all'Ufficio o all'Ente nel suo complesso per la valutazione della retribuzione di risultato (S/N)?	

274 Sono utilizzati giudizi del nucleo di valutazione o di altro analogo organismo per la valutazione della retribuzione di risultato (S/N)?	
275 Sono utilizzati ai fini della valutazione dei dirigenti meccanismi di confronto con le performance di altri enti (benchmarking) (S/N)?	
INFORMAZIONI / CHIARIMENTI	
209 Informazioni/chiarimenti da parte dell'Organo di controllo (max 1.500 caratteri)	
127 Informazioni/chiarimenti da parte dell'Amministrazione (max 1.500 caratteri)	
<p>CON RIFERIMENTO ALLA VALORIZZAZIONE IN TAB. 15 DELLA VOCE U449-RETRIBUZIONE DI RISULTATO, SI RILEVA COME IL CONTRATTO COLLETTIVO DECENTRATO INTEGRATIVO DEL PERSONALE DIRIGENTE, PUR ESSENDO STATO TRASMESSO AL COLLEGIO DEI REVISORI IN DATA 20.03.2018, RISULTA ANCORA ESSERE IN ATTESA DI PARERE; PERTANTO SI E' PROVVEDUTO A LIQUIDARE LA RETRIBUZIONE DI RISULTATO RELATIVAMENTE ALL'ANNO 2017 IN ACCONTO SALVO CONGUAGLIO POSITIVO E/O NEGATIVO.</p>	

Macrocategoria PERSONALE NON DIRIGENTE**FONDO RELATIVO ALL'ANNO DI RILEVAZIONE / TEMPISTICA DELLA C.I.**

172 L'amministrazione, alla data di compilazione/rettifica della presente scheda, ha contezza formale e certificata dall'organo di controllo del limite di spesa rappresentato dal fondo/i per la contrattazione integrativa dell'anno di rilevazione (S/N)?	SI
207 È prevista una certificazione disgiunta per le risorse (costituzione) e per gli impieghi (contratto integrativo) secondo quanto raccomandato dalla circolare RGS n. 25/2012 (S/N)?	NO
353 Data di certificazione della sola costituzione del fondo/i specificamente riferita all'anno di rilevazione, da indicare solo in assenza di certificazione del contratto integrativo (art. 40-bis, c.1 del Dlgs 165/2001)	
354 Data di certificazione del solo contratto integrativo economico specificamente riferito al fondo/i dell'anno di rilevazione, sulla base di certificazione costituzione fondo effettuata in precedenza (art. 40-bis, c.1 del Dlgs 165/2001)	20-10-2017
355 Data di certificazione congiunta della costituzione del fondo e del contratto integrativo economico specificamente riferito al fondo/i dell'anno di rilevazione (art. 40-bis, c.1 del Dlgs 165/2001)	
195 Annualità di ritardo nella certificazione del fondo/i contrattazione integrativa alla compilazione/rettifica della presente scheda (0=almeno costituzione fondo/i anno rilevazione certif.; 1=almeno costituzione fondo/i anno precedente certif. ecc.)	0
RISPETTO DI SPECIFICI LIMITI DI LEGGE ALLA C.I.	
278 Importo della decurtazione permanente PTA + EP ai sensi dell'art. 1, c. 456 della L. 147/2013 apportata ai fondi dell'anno corrente	
358 Importo complessivo dei fondi PTA+EP + eventuali risorse temporaneamente esterne al fondo PTA anno 2016 come certificato dall'organo di controllo in sede di validazione fondi 2016	
359 Importo complessivo del limite 2016 PTA + EP come certificato dall'organo di controllo in sede di validazione dei fondi dell'anno corrente	
280 Importo complessivo della decurtazione operata nel rispetto del limite di cui all'art. 1, c. 189 della L. 266/2005 sui fondi PTA + EP (10% fondi 2004)	

263 (eventuale) Importo della decurtazione al fondo/i dell'anno corrente per il recupero delle risorse erogate in eccesso ai sensi dell'art. 40, c. 3-quinquies del Dlgs 165/2001	
ORGANIZZAZIONE E INCARICHI	
113 Numero di posizioni EP in essere al 31.12 per la fascia di retribuzione di posizione più elevata	39
139 Numero di posizioni di EP in essere al 31.12 per la fascia di retribuzione di posizione meno elevata	7
192 Numero di posizioni di EP in essere al 31.12 per le restanti fasce	4
126 Valore unitario su base annua della retribuzione di posizione del personale EP previsto per la fascia più elevata	12912
208 Valore unitario su base annua della retribuzione di posizione del personale EP previsto per la fascia meno elevata	6197
135 Valore unitario su base annua della retribuzione di posizione del personale EP previsto per le restanti fasce (valore medio)	3099
193 Numero complessivo delle posizioni e delle funzioni a cui è attribuita l'indennità di cui all'art. 91, c. 2 del Ccnl 16.10.2008 al 31.12 dell'anno di rilevazione	
142 Valore unitario su base annua dell'indennità di cui all'art. 91, c. 2 del Ccnl 16.10.2008 previsto nell'anno di rilevazione (valore medio)	
281 Numero complessivo degli incarichi di responsabilità attribuiti al personale della categoria D di cui all'art. 91, c. 3 del Ccnl 16.10.2008 al 31.12 dell'anno di rilevazione	
282 Valore unitario su base annua dell'indennità di cui all'art. 91, c. 3 del Ccnl 16.10.2008 previsto nell'anno di rilevazione (valore medio)	
PROGRESSIONI ECONOMICHE ORIZZONTALI A VALERE SUL FONDO DELL'ANNO DI RILEVAZIONE	
181 È stata verificata la sussistenza del requisito di cui all'art. 79, c. 2 ultimo periodo del Ccnl 16.10.2008 (S/N)?	SI
111 Numero dei dipendenti che hanno concorso alle procedure per le PEO a valere sul fondo dell'anno di rilevazione	
188 Numero totale delle PEO effettuate a valere sul fondo dell'anno di rilevazione	252
119 Le PEO riferite all'anno di rilevazione sono riferite ad un numero limitato di dipendenti ed operate con carattere di selettività secondo quanto previsto dall'art. 23 c. 2 del DLgs 150/2009 (S/N)?	SI

266 Le PEO riferite all'anno di rilevazione hanno rispettato il principio di non retrodatazione oltre il 1 gennaio dell'anno di conclusione del procedimento (S/N)?	
133 Importo delle risorse destinate alle PEO contrattate e certificate a valere sul fondo dell'anno di rilevazione	
PRODUTTIVITA' / RISULTATO	
184 Importo totale della produttività individuale B-C-D erogata a valere sul fondo dell'anno di rilevazione	
185 Importo totale della produttività collettiva B-C-D erogata a valere sul fondo dell'anno di rilevazione	468337
198 Importo totale della produttività B-C-D non erogata a seguito della valutazione non piena con riferimento al fondo dell'anno di rilevazione	
283 Importo totale della retribuzione di risultato erogata al personale di EP a valere sul relativo fondo dell'anno di rilevazione	144863
285 Importo totale della retribuzione di risultato non erogata al personale di EP a seguito della valutazione non piena con riferimento al relativo fondo dell'anno di rilevazione	
175 % delle risorse aggiuntive di cui all'art. 87, c. 2 del Ccni 16.10.2008 (variabile) in proporzione alle risorse stabili del fondo PTA dell'anno di rilevazione	
284 % delle risorse aggiuntive di cui all'art. 87, c. 2 del Ccni 16.10.2008 (variabile) in proporzione alle risorse stabili del fondo del personale di EP dell'anno di rilevazione	
INFORMAZIONI / CHIARIMENTI	
209 Informazioni/chiarimenti da parte dell'Organo di controllo (max 1.500 caratteri)	
127 Informazioni/chiarimenti da parte dell'Amministrazione (max 1.500 caratteri)	

Elaborazione eseguita in data : 6/11/2018

Stato Rilevazione : CONSUNTIVAZIONE
Tipo Rilevazione : Consuntivo Spesa (Conto Annuale)
Anno : 2017
Tipologia Istituzione : UNIVERSITA'
Contratto : UNIVERSITA'
Istituzione : UNIVERSITA' DEGLI STUDI DI CATANIA
Organo di Controllo di Primo Livello : RTS CATANIA

Lista Anomalie per Dati di Organico - Squadratura 1 per l'anno 2017

Vengono elencate le qualifiche che non rispettano l'uguaglianza tra le colonne 'Presenti nell'anno corrente - Comunicati' e 'Presenti Calcolati'.

$Presenti\ Calcolati = Presenti\ 31/12\ anno\ precedente + Assunti\ nell'anno\ corrente - Cessati\ nell'anno\ corrente + Entrati\ nella\ qualifica\ nell'anno\ corrente - Usciti\ dalla\ qualifica\ nell'anno\ corrente.$

Qualifica	Presenti al 31/12 Anno Precedente	Assunti nell'anno corrente (T6)	Cessati nell'anno corrente (T5)	Entrati nella Qualifica nell'anno corrente (T4)	Usciti dalla Qualifica nell'anno corrente (T4)	Presenti Calcolati	Presenti nell'anno corrente - Comunicati (T1)
Non si rilevano squadrature							

Lista Anomalie per Dati di Organico - Squadratura 2 per l'anno 2017

Vengono elencate le qualifiche che non rispettano il seguente algoritmo:

Il numero del personale comunicato in T1 = numero comunicato in T7 = numero comunicato in T8 = numero comunicato in T9

Qualifica	T1		T7		T8		T9	
	Uomini	Donne	Uomini	Donne	Uomini	Donne	Uomini	Donne
Non si rilevano squadrature								

Lista Anomalie per Dati di Organico - Squadratura 3 per l'anno 2017

Vengono elencate le qualifiche che non rispettano il seguente algoritmo:

Il numero del personale comunicato in T10 = numero comunicato in T1 + comandati distaccati esterni (T3) + fuori ruolo esterni (T3) + convenzioni esterni (T3) - comandati distaccati interni (T3) - fuori ruolo interni (T3) - convenzioni interni (T3) - esoneri interni (T3) - personale in aspettativa (T3)

Qualifica	T1		Com. Dist. Est.		Fuori Ruolo Est.		Convenzioni Est.		Com. Dist. Int.		Fuori Ruolo Int.		Convenzioni Int.		Esoneri		Personale in Aspettativa		T10		
	U	D	U	D	U	D	U	D	U	D	U	D	U	D	U	D	U	D	U	D	

Non si rilevano squadrature

Lista Anomalie per Dati di Organico - Squadratura 4 per l'anno 2017

Vengono elencate le qualifiche per le quali gli 'Usciti dalla Qualifica nell'anno corrente - Comunicati' sono maggiori degli 'Usciti Calcolati'.

Usciti calcolati = Presenti 31/12 anno precedente + Assunti nell'anno corrente - Cessati nell'anno corrente + Entrati nella qualifica nell'anno corrente.

Qualifica	Presenti al 31/12 Anno Precedente	Assunti nell'anno corrente (T6)	Cessati nell'anno corrente (T5)	Entrati nella Qualifica nell'anno corrente (T4)	Usciti dalla Qualifica nell'anno corrente (T4) Comunicati	Usciti calcolati
Non si rilevano squadrature						

Lista Anomalie per T15 FONDO PER LA CONTRATTAZIONE INTEGRATIVA - Squadratura 6 per l'anno 2017

Vengono elencate le macrocategorie per le quali nella tabella T15_FONDO PER LA CONTRATTAZIONE INTEGRATIVA nel campo 'SOMME NON UTILIZZATE PROVENIENTI DALL'ANNO PRECEDENTE' il valore comunicato non è lo stesso del campo 'SOMME NON UTILIZZATE E RINVIATE ALL'ANNO SUCCESSIVO' comunicato nell'anno precedente.

La squadratura 6 non viene calcolata per gli anni successivi il 2007. Non si rilevano squadrature.

**Verifica della presenza della scheda informativa 1 A per tipologie Comuni, Unione dei Comuni,
Comunità montane, Province - Squadrata 7 per l'anno 2017**

Non viene effettuato il controllo

Lista Anomalie - Squadrata 9 per l'anno 2017

Vengono segnalate le Macrocategorie per le quali sono valorizzate in Tabella 15 le Risorse per il finanziamento del Fondo senza che dalla scheda SICI risulti dichiarazione della data di certificazione della costituzione del fondo e/o della data di certificazione del contratto integrativo e/o Data di certificazione congiunta della costituzione del fondo nonché del contratto integrativo.

Non si rilevano squadrate

Lista Anomalie numero di annualità di ritardo - Squadrata 10 per l'anno 2017

Vengono segnalate le Macrocategorie per le quali non risulta valorizzata nella scheda SICI la domanda relativa al numero annualità di ritardo nella certificazione del fondo/i per la contrattazione integrativa a fronte di personale dichiarato in Tabella 1 o di mensilità dichiarate in Tabella 12 per la stessa macrocategoria. NB il valore zero è il valore per indicare zero ritardi e va comunque inserito in questa eventualità.

Non si rilevano squadrate

Lista Anomalie dati organico-spesa - Incongruenza 1 per l'anno 2017

Vengono elencate le domande della Scheda informativa 1 relative al 'numero dei contratti collaborazione coordinata e continuativa' e/o 'degli incarichi libero professionale, di studio, ricerca e consulenza' e/o 'dei contratti per prestazioni professionali consistenti nella resa di servizi o adempimenti obbligatori per legge' per le quali sono state fornite risposte ma non sono state indicate le relative voci di spesa nella tabella 14 o viceversa.

Non si rilevano incongruenze

Lista Anomalie dati organico-spesa - Incongruenza 2 - Confronto valore medio di stipendio calcolato e valore unitario contrattuale.

Per la Presidenza del Consiglio dei Ministri e per le Agenzie fiscali(Agenzia del demanio; Agenzia del territorio; Agenzia delle entrate; Agenzia delle dogane) questa incongruenza, riferita al personale non dirigente, non va considerata come anomalia.

Per la qualifica COLLABORATORE ED ESPERTO LINGUISTICO (CEL) il Valore Medio annuo dello stipendio calcolato dall'importo di spesa comunicato in Tabella 12 è 28.104,838 e presenta un valore diverso da quello contrattuale (15.696,39) con uno scostamento superiore a quello consentito (+/- 2.0).

Per la qualifica DIRIGENTE II FASCIA il Valore Medio annuo dello stipendio calcolato dall'importo di spesa comunicato in Tabella 12 è 46.062,43 e presenta un valore diverso da quello contrattuale (39.979,289) con uno scostamento superiore a quello consentito (+/- 2.0).

Giustificazione

L'incongruenza in oggetto per la categoria "Dirigente II fascia" è dovuta alle differenze stipendiali riconosciute a n.4 dirigenti per il conferimento di incarichi dirigenziali derivanti dallo svolgimento di funzioni di alta qualificazione professionale corrispondenti alla qualifica di Dirigente di I fascia, giusta delibera del Consiglio di Amministrazione del 01/02/2008, resa esecutiva con Decreto direttoriale n.1061 del 01/02/2008. Per i lettori l'incongruenza è da attribuire alla differenza stipendiale dovuta al riconoscimento del trattamento di ricercatore confermato a tempo definito, come previsto ex art.1, comma 1, del D.L. n.2 del 14/01/2004 convertito nella legge n.63 del 05/03/2004.

Data	17/07/2018 08:37
Stato	"Accettata";

Lista Anomalie - Incongruenza 3 per l'anno 2017

Non si rilevano incongruenze

Lista Anomalie dati organico-spesa - Incongruenza 4 per l'anno 2017

Incidenza percentuale Contributi/IRAP su retribuzioni lorde.

Non si rilevano incongruenze

Lista Anomalie dati organico-spesa - Incongruenza 5 per l'anno 2017

Vengono elencati i rapporti di lavoro per i quali è stato indicato un numero di personale nella tabella T1_PERSONALE A TEMPO INDETERMINATO o nella tabella T4_PASSAGGI DI RUOLO/POSIZIONE ECONOMICA/PROFILO come usciti dalla qualifica o nella tabella T5_CESSATI ma non la voce di spesa relativa alla mensilità nella tabella T12_ONERI STIPENDIALI E ACCESSORI o viceversa.

Non si rilevano incongruenze

Lista Anomalie dati organico-spesa - Incongruenza 6 per l'anno 2017

Vengono elencati i rapporti di lavoro per i quali è stato indicato un importo nella tabella T13_ONERI PER INDENNITA' E COMPENSI ACCESSORI ma non la voce di spesa relativa alla mensilità nella tabella T12_ONERI STIPENDIALI E ACCESSORI o il numero di personale esterno nella tabella T3_PERSONALE COMANDATO/DISTACCATO E FUORI RUOLO.

Non si rilevano incongruenze

Lista Anomalie dati di assenza - Incongruenza 7 per l'anno 2017

Vengono elencati i rapporti di lavoro per i quali, a fronte di dati presenti nella tabella T11_GIORNI DI ASSENZA, non esistono dati in T1_PERSONALE A TEMPO INDETERMINATO, T3_PERSONALE COMANDATO/DISTACCATO E FUORI RUOLO, T4_PASSAGGI DI RUOLO/POSIZIONE ECONOMICA/PROFILO, T5_PERSONALE CESSATO o viceversa.

Non si rilevano incongruenze

Lista Anomalie qualifiche per 'arretrati a.p.' e/o 'altre spese accessorie' - Incongruenza 8 per l'anno 2017

Vengono elencate le qualifiche per cui gli 'arretrati a.p.' e/o 'altre spese accessorie' della T13 superano il valore % stabilito

Non si rilevano incongruenze

Lista Anomalie per T15 FONDO PER LA CONTRATTAZIONE INTEGRATIVA - Incongruenza 9 per l'anno 2017

Vengono elencate le macrocategorie per le quali la voce F998 - Altre risorse fisse e/o la voce F995 - Altre risorse variabili risulta superiore al 10% del totale generale del Fondo rappresentato
in tabella 15.

Non si rilevano incongruenze

Lista per Incongruenza 10 - Incongruenza 10 per l'anno 2017

Sono elencate le categorie di personale per le quali sono stati indicati anni persona nel tempo determinato della tabella T2 ma non persone presenti al 31/12 nella medesima categoria della T2A o viceversa

Categoria	T2 - Personale a tempo determinato		T2A - TOTALE - Tempo determinato	
	Totale Uomini	Totale Donne	Totale Uomini	Totale Donne
AL - AREA DI COLLABORAZIONE	0.42	0.42	0	0

Giustificazione	GLI ANNI PERSONA INDICATI IN TABELLA 2 SONO RIFERITI AL PERSONALE NON PIÙ IN SERVIZIO ALLA FINE DELL'ANNO
Data	17/07/2018 08:39
Stato	"Accettata";

Lista Anomalie dati organico-spesa - Incongruenza 11 per l'anno 2017

Vengono elencati i rapporti di lavoro per i quali è stato indicato un numero di personale nella tabella T2 senza indicare le relative voci di spesa nella tabella T14 o viceversa.

Non si rilevano incongruenze

Lista Anomalie - Incongruenza 12 per l'anno 2017

Non si rilevano incongruenze

Lista Anomalie - Incongruenza 13 per l'anno 2017

Non si rilevano incongruenze

Lista Anomalie dati di assenza - Incongruenza 14 per l'anno 2017

Vengono elencate le qualifiche per cui i giorni di assenza totali, con esclusione di quelli relativi alla formazione e alle assenze non retribuite, sono superiori ai giorni lavorabili nell' anno di rilevazione

Non si rilevano incongruenze

Lista Anomalie - Incongruenza 15 per l'anno 2017

Vengono elencate le macrocategorie per le quali il totale delle Risorse del Fondo, non nullo, risulta esattamente pari al totale degli Impieghi del Fondo

Non si rilevano incongruenze

Lista Anomalie - Incongruenza 16 per l'anno 2017

Vengono elencate le macrocategorie per le quali o la data di certificazione della costituzione del fondo o quella del contratto integrativo o quella congiunta della costituzione del fondo nonché del contratto integrativo risulta effettuata in data anteriore al primo gennaio dell'anno cui il fondo stesso è riferito.

Non si rilevano incongruenze