



UNIVERSITÀ
degli STUDI
di CATANIA

AREA
FINANZIARIA

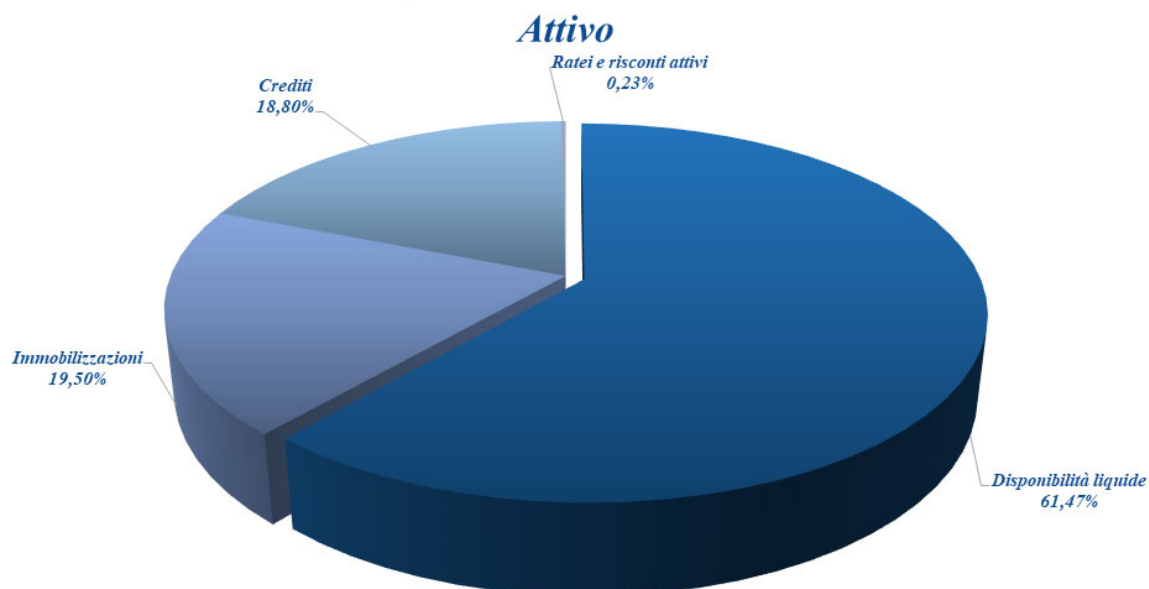
UNIVERSITÀ DEGLI STUDI DI CATANIA
BILANCIO UNICO DI ATENEEO D'ESERCIZIO 2023

RAPPRESENTAZIONE GRAFICA DEI DATI DI BILANCIO

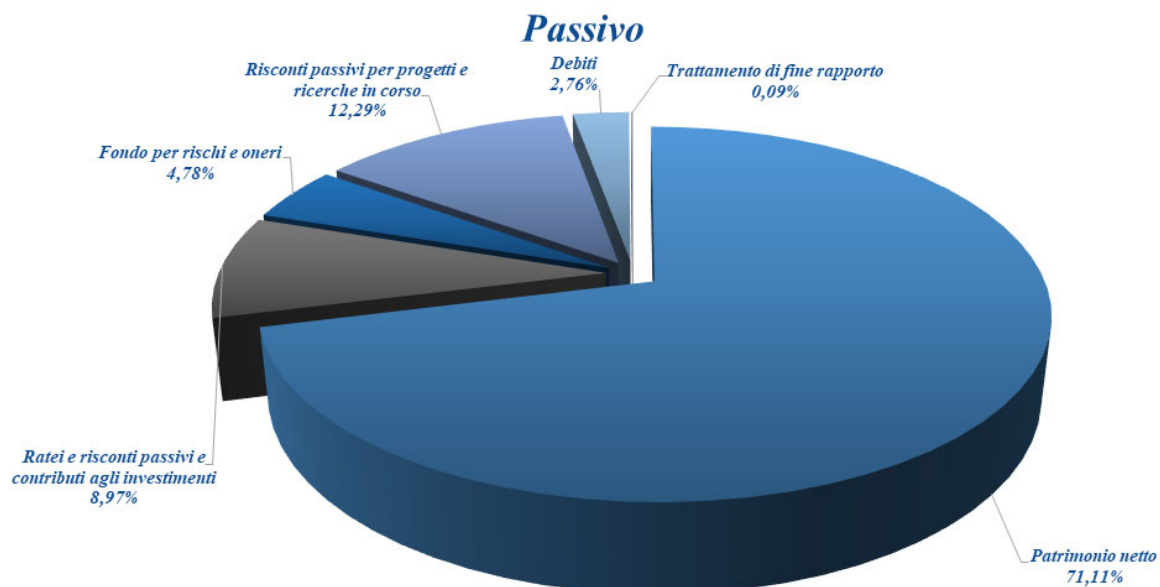
STATO PATRIMONIALE esercizio 2023

Attivo		Passivo	
A) Immobilizzazioni	131.146.156,63	A) Patrimonio netto	478.296.197,58
I Immateriali	3.425.457,76	I Fondo di dotazione dell'Ateneo	9.089.346,41
II Materiali	127.720.698,87	II Patrimonio vincolato	221.781.892,17
III Finanziarie	-	III Patrimonio non vincolato	247.424.959,00
B) Attivo circolante	539.859.046,67	B) Fondi per rischi ed oneri	32.126.235,01
I Rimanenze	64.502,82	C) Trattamento di fine rapporto	596.336,84
II Crediti	126.408.902,16	D) Debiti	18.547.880,67
III Attività finanziarie	-	E) Ratei e risconti passivi e contributi agli investimenti	60.352.876,68
IV Disponibilità liquide	413.385.641,69	E1) Contributi agli investimenti	8.884.999,38
C) Ratei e risconti attivi	1.571.884,26	E2) Ratei e risconti passivi	51.467.877,30
C1) Ratei e risconti attivi	1.571.884,26	F) Risconti passivi per progetti e ricerche in corso	82.657.560,78
Totale attivo	672.577.087,56	Totale passivo	672.577.087,56
Conti d'ordine dell'attivo	119.308.112,89	Conti d'ordine del passivo	119.308.112,89

STATO PATRIMONIALE composizione esercizio 2023



STATO PATRIMONIALE *composizione esercizio 2023*

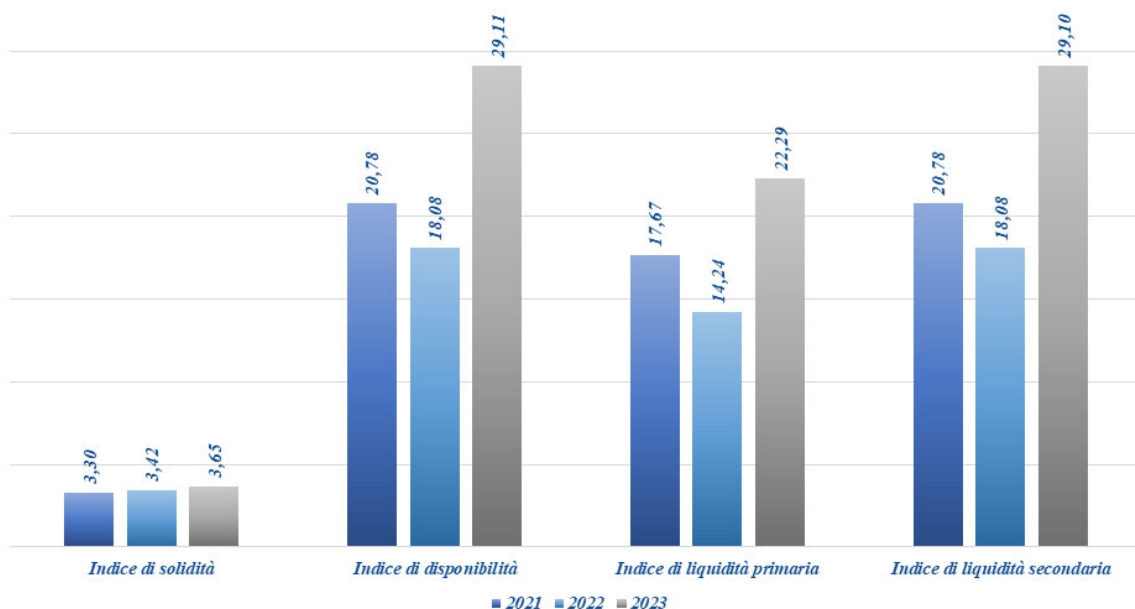


INDICATORI FINANZIARI *valori di riferimento*

INDICE	DESCRIZIONE	RIFERIMENTO	VALORE 2023	
<i>Indice di solidità</i>	<u>PATRIMONIO NETTO</u> IMMOBILIZZAZIONI	Capacità di coprire i costi degli investimenti con il capitale proprio	positivo se > 0,70	3,65
<i>Indice di disponibilità</i>	<u>ATTIVO CIRCOLANTE</u> DEBITI A BREVE TERMINE	Capacità di coprire con mezzi propri le attività immobilizzate dell'azienda	ottimo > 1,40	29,11
<i>Indice di liquidità primaria</i>	<u>DISPONIBILITA' LIQUIDE</u> DEBITI A BREVE TERMINE	Capacità di copertura delle passività con liquidità immediata	ottimo > 1,10-1,20	22,29
<i>Indice di liquidità secondaria</i>	<u>DISPONIBILITA' LIQUIDE + CREDITI A BREVE TERMINE</u> DEBITI A BREVE TERMINE	Capacità di copertura delle passività con liquidità immediata e differite	positivo se > 1,5	29,10

INDICATORI FINANZIARI

comparazione esercizi precedenti



CONTO ECONOMICO

esercizio 2023

Proventi operativi

A) Proventi operativi	347.539.880,23
A) I - Proventi Propri	76.022.405,00
A) II - Contributi	260.480.476,81
A) III - Proventi per attività assistenziale	-
A) V - Altri proventi e ricavi diversi	10.972.495,60
A) VI - Variazione rimanenze	64.502,82
A) VII - Incremento delle imm. per lavori interni	-
Proventi e oneri diversi (C + D + E)	3.351.138,99
C) Proventi ed oneri finanziari	- 3.520,68
D) Rettifiche di valori da attività finanziarie	-
E) Proventi ed oneri straordinari	3.354.659,67

Costi operativi

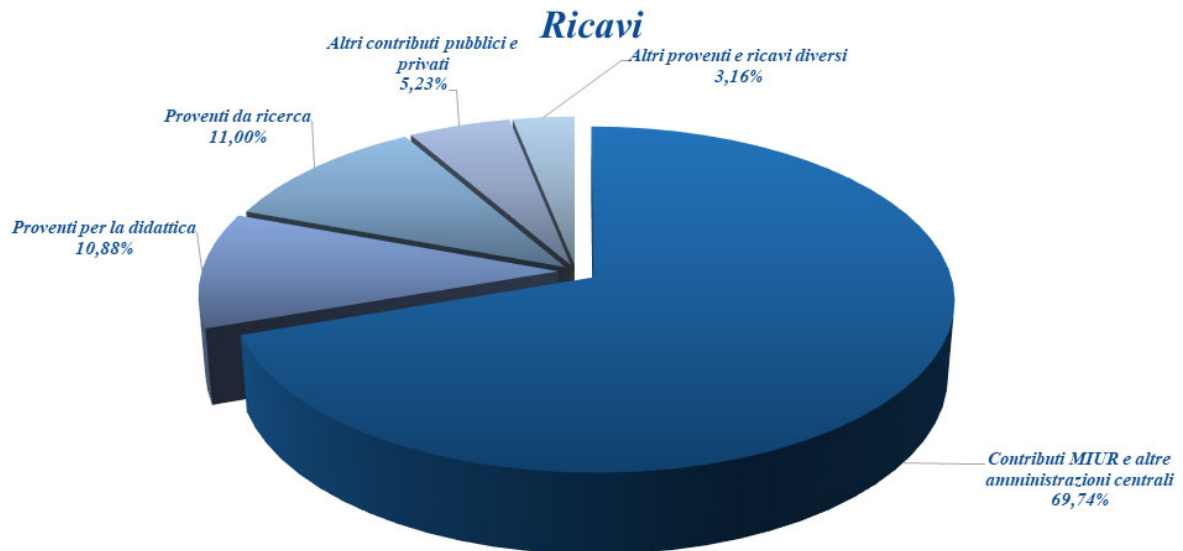
B) Costi operativi	287.124.014,83
B) VIII - Costi del personale	162.993.344,53
B) IX - Costi della gestione corrente	102.734.088,67
B) X - Ammortamenti e svalutazioni	10.441.451,23
B) XI - Accantonamenti per rischi e oneri	8.084.060,58
B) XII - Oneri diversi di gestione	2.871.069,82

Imposte sul reddito dell'esercizio 10.315.280,91

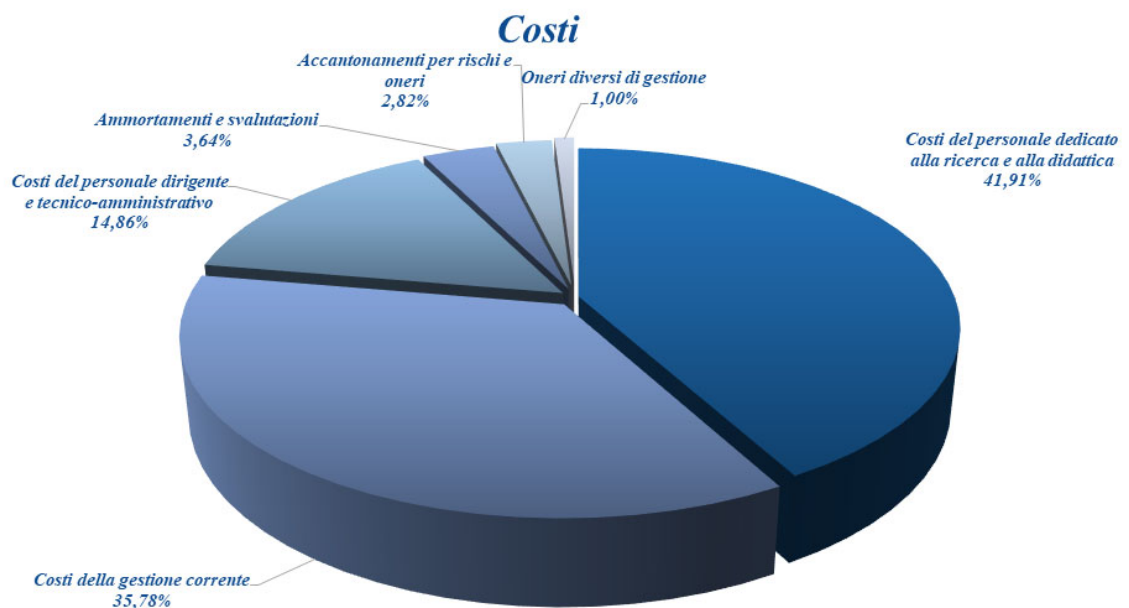
Risultato di esercizio

Risultato di esercizio 53.451.723,48

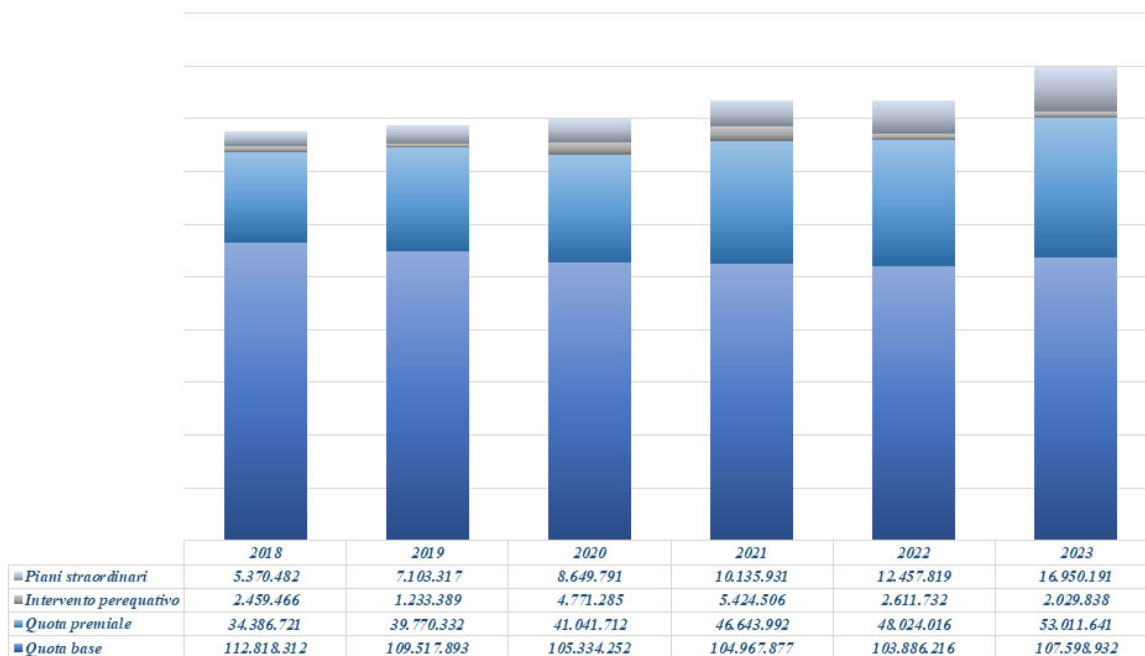
CONTO ECONOMICO composizione esercizio 2023



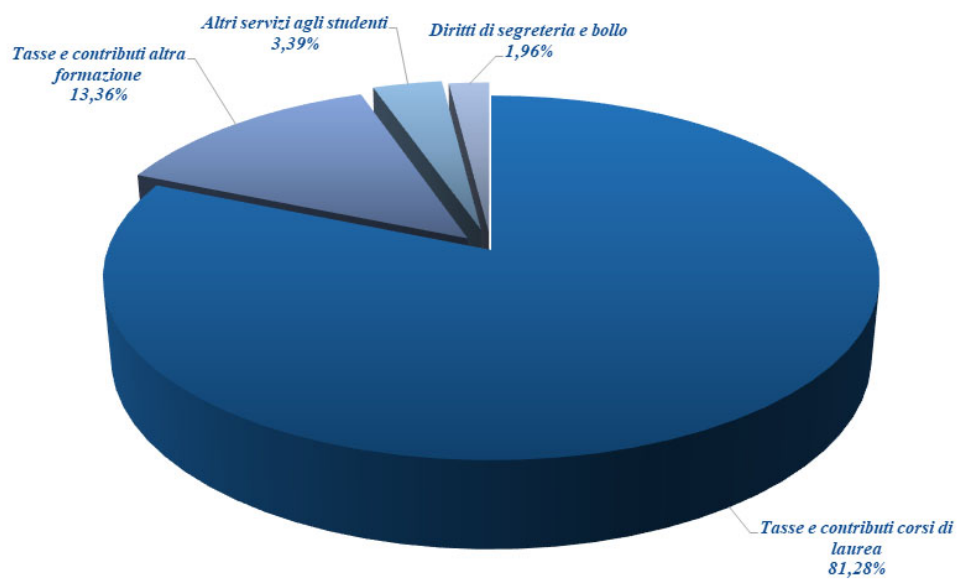
CONTO ECONOMICO composizione esercizio 2023



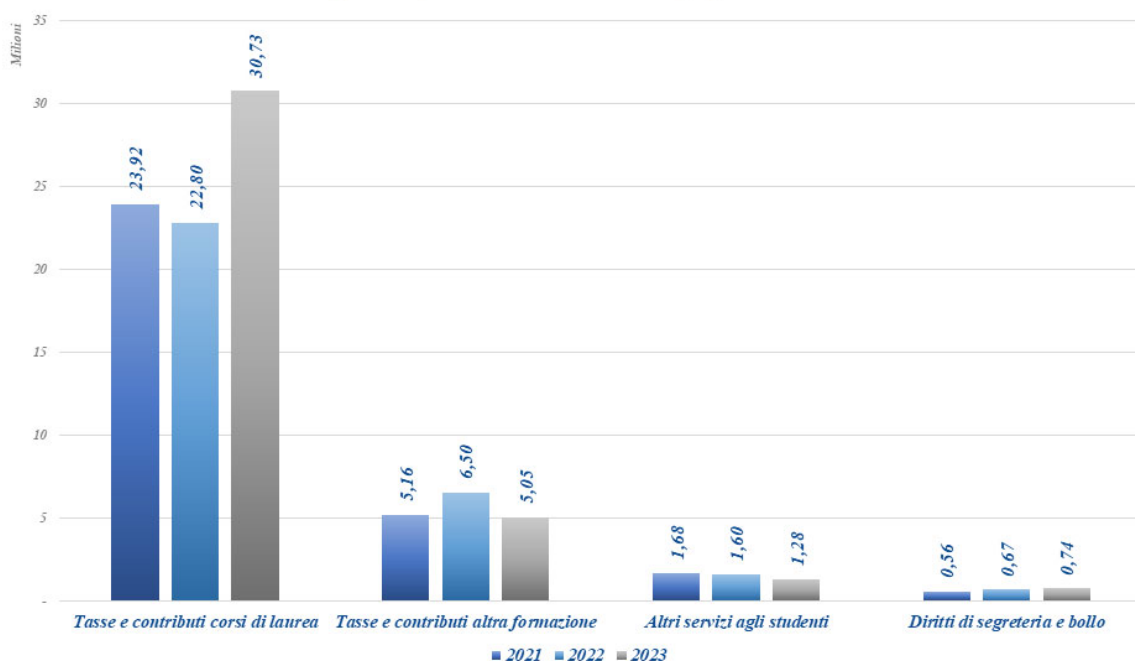
FONDO FINANZIAMENTO ORDINARIO (F.F.O.) *comparazione con esercizi precedenti*



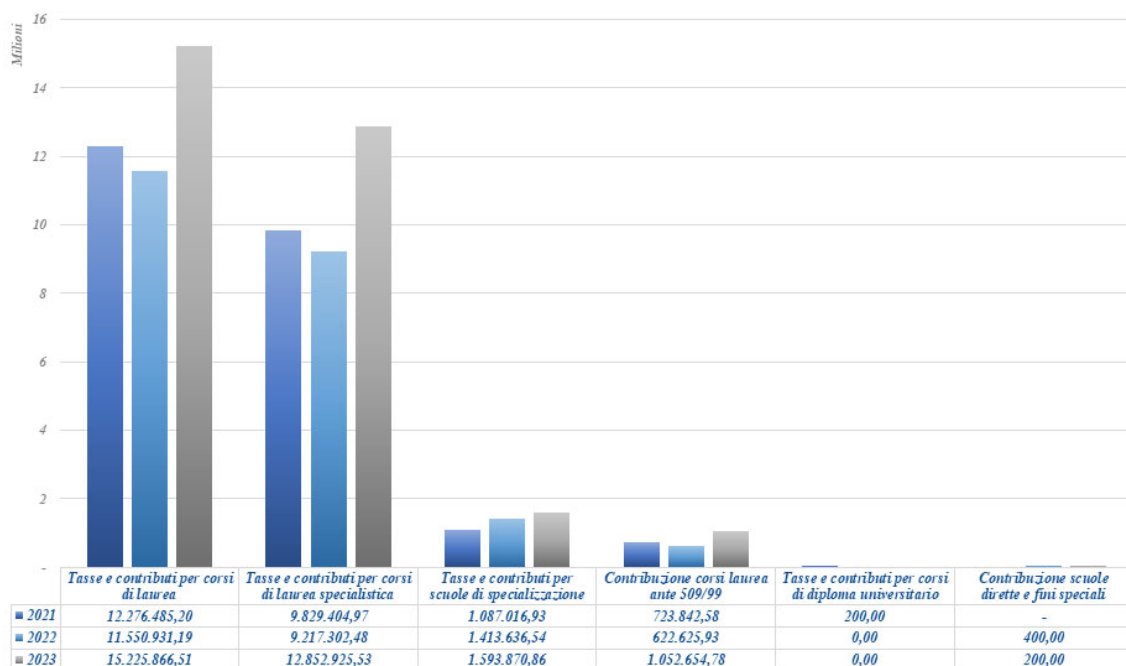
PROVENTI PER LA DIDATTICA *composizione esercizio 2023*



PROVENTI PER LA DIDATTICA comparazione con esercizi precedenti

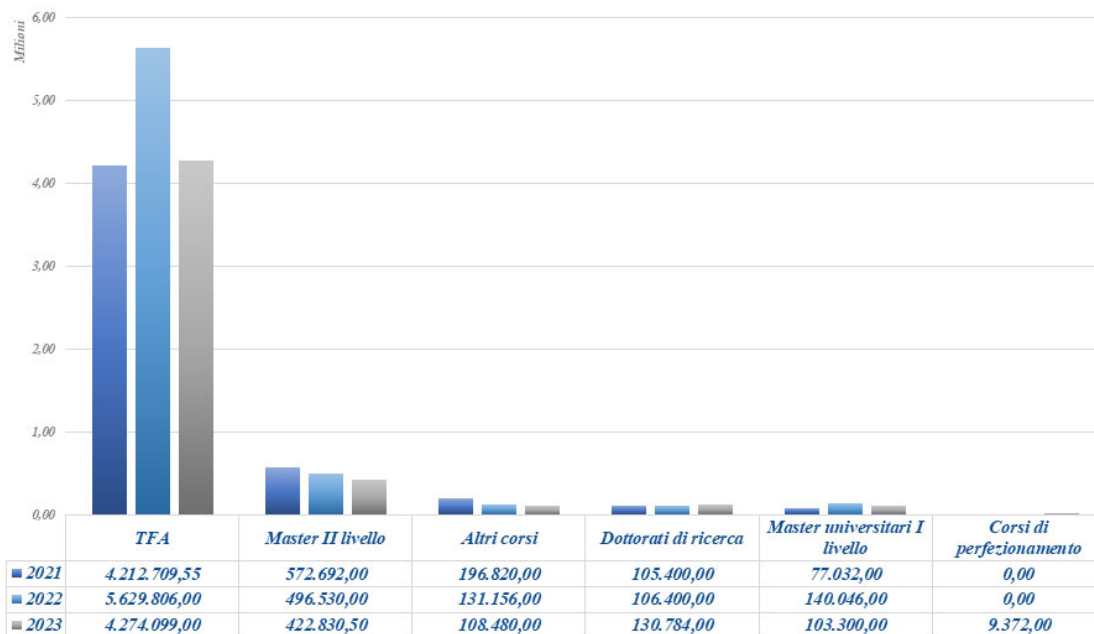


CONTRIBUZIONE STUDENTESCA – FORMAZIONE comparazione con esercizi precedenti



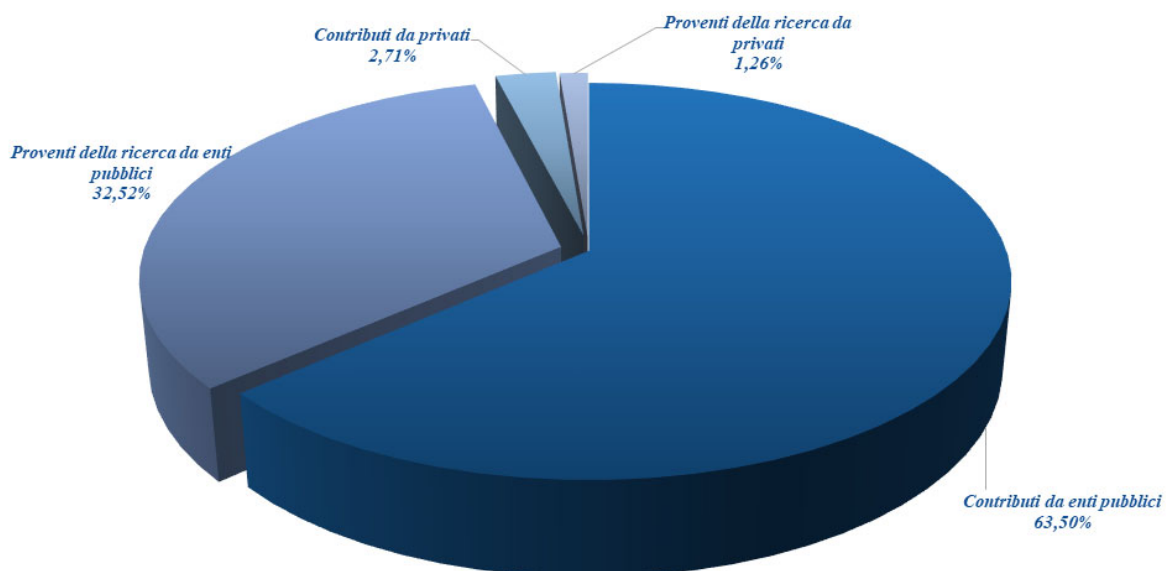
CONTRIBUZIONE STUDENTESCA – ALTRA FORMAZIONE

comparazione con esercizi precedenti



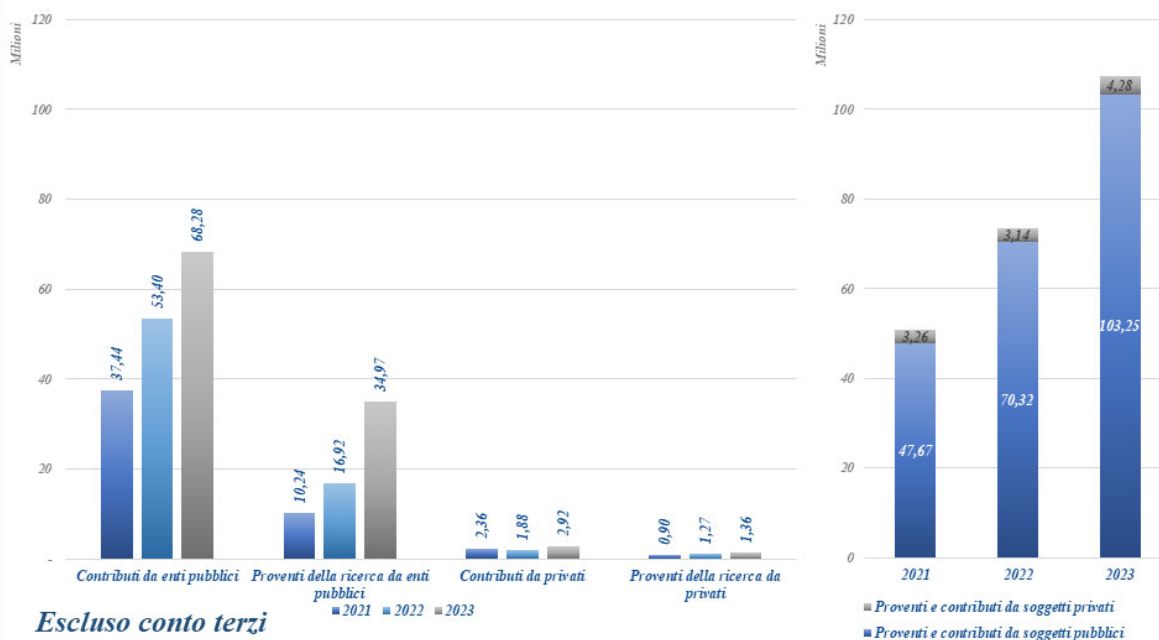
CONTRIBUTI E PROVENTI DA RICERCA

composizione esercizio 2023

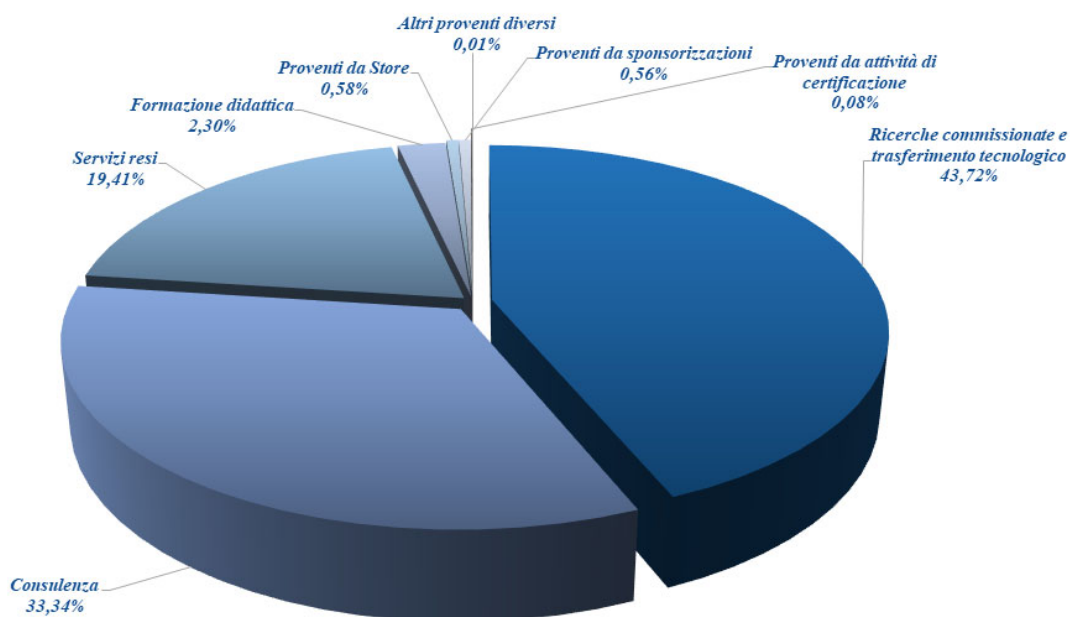


Escluso conto terzi

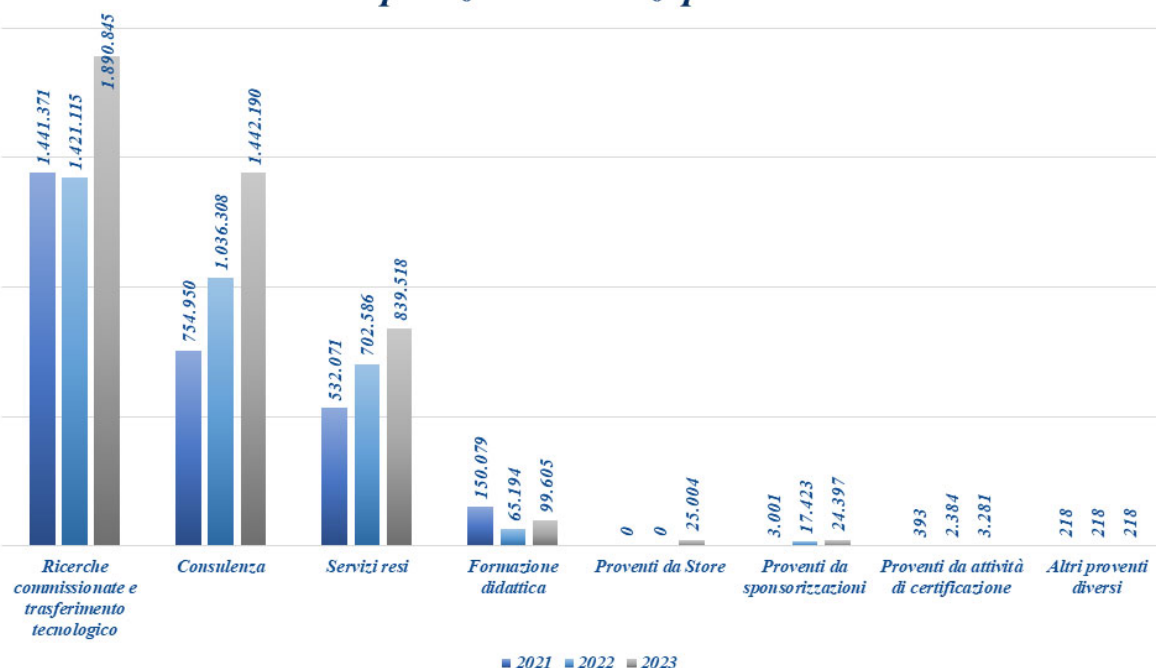
CONTRIBUTI E PROVENTI DA RICERCA *comparazione esercizi precedenti e incidenza pubblico / privati*



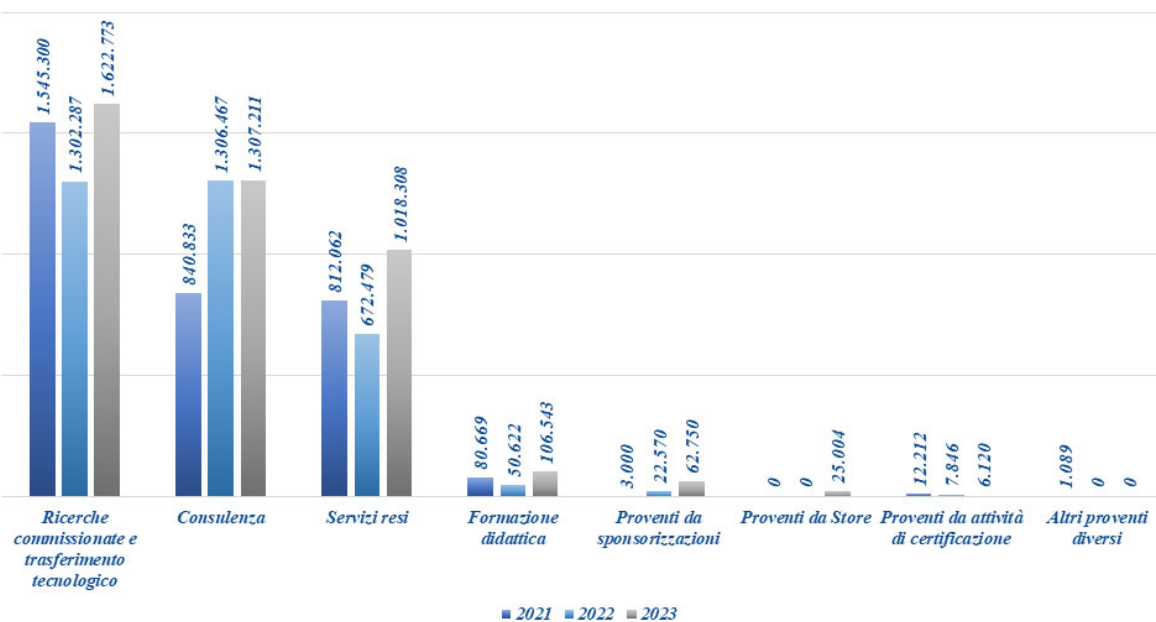
PROVENTI CONTO TERZI *composizione esercizio 2023*



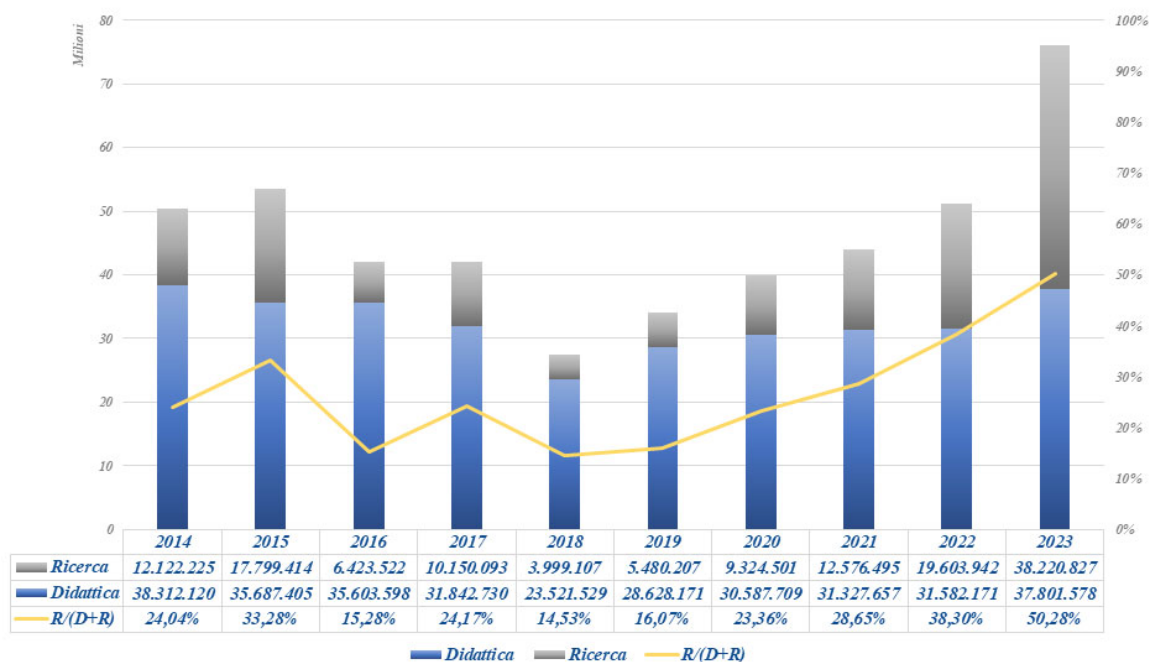
PROVENTI CONTO TERZI *comparazione esercizi precedenti*



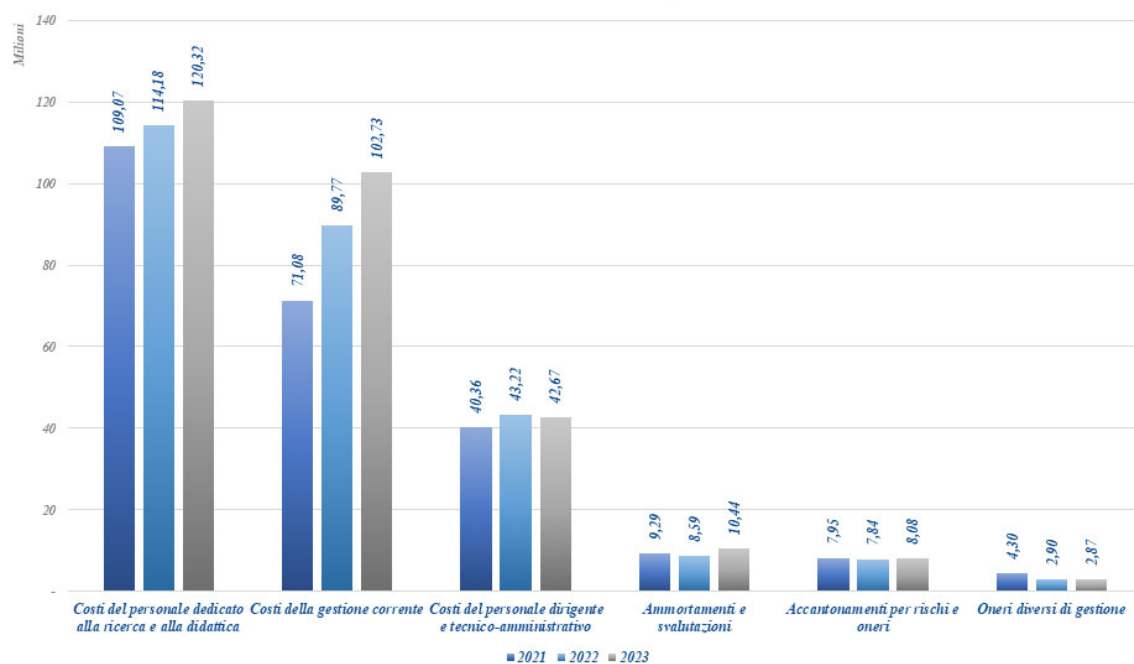
RICAVI CONTABILIZZATI CONTO TERZI *comparazione esercizi precedenti*



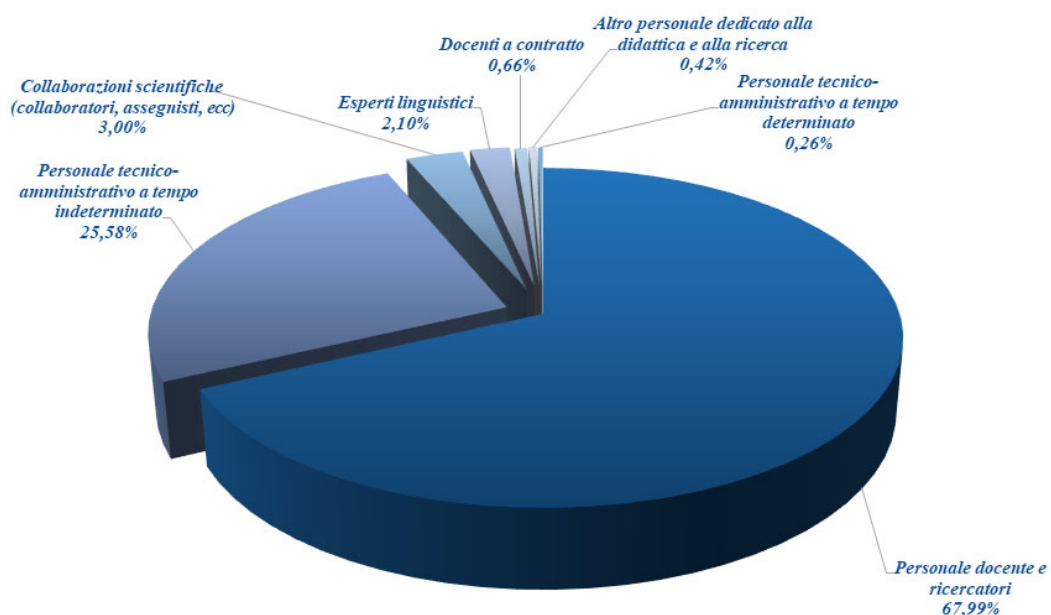
PROVENTI DELLA DIDATTICA E DELLA RICERCA comparazione con esercizi precedenti



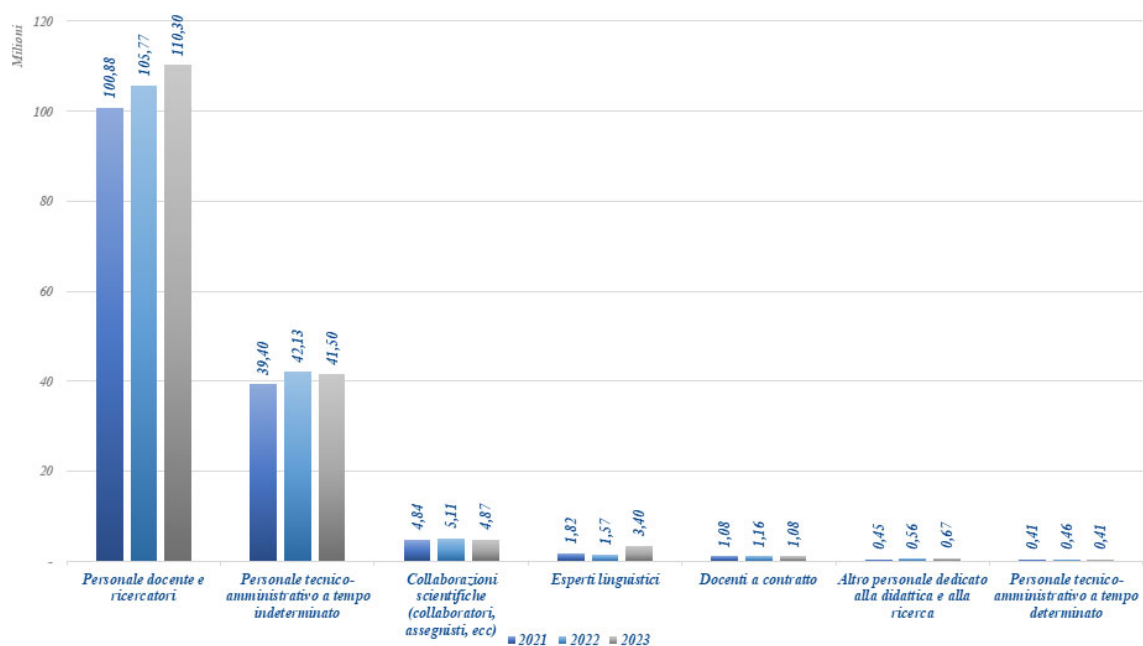
CONTO ECONOMICO - COSTI comparazione esercizi precedenti



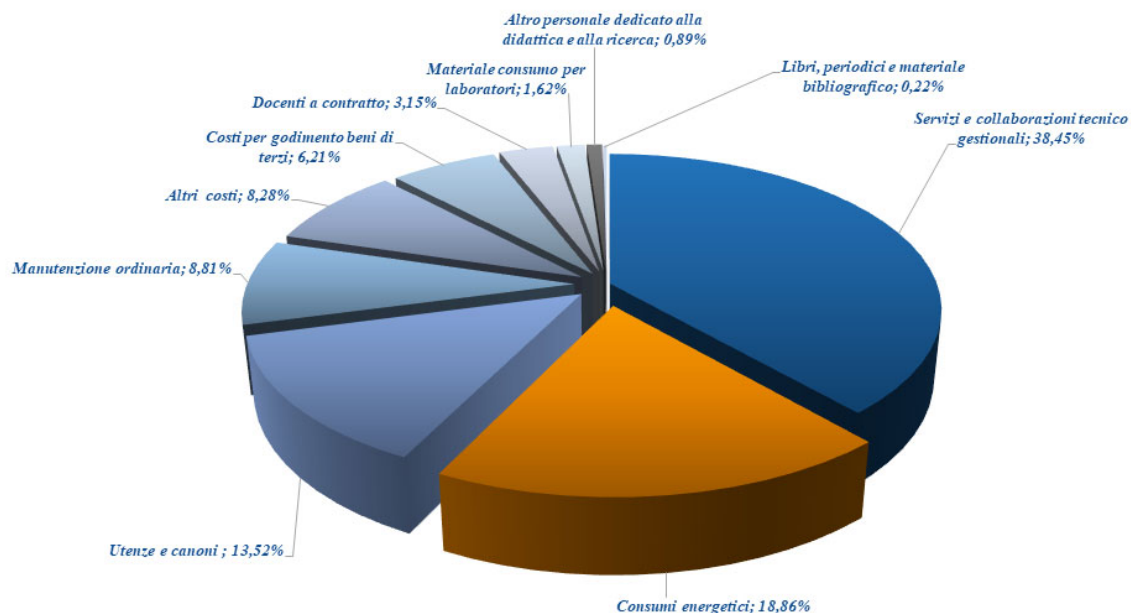
COSTI DEL PERSONALE *composizione esercizio 2023*



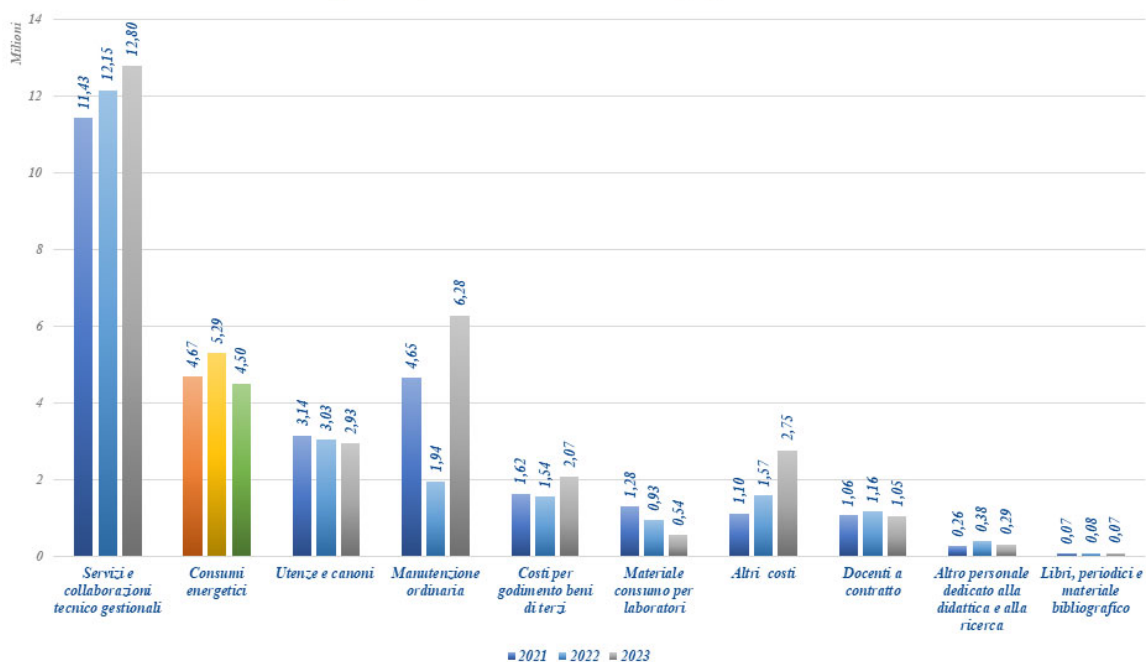
COSTI DEL PERSONALE *comparazione con esercizi precedenti*



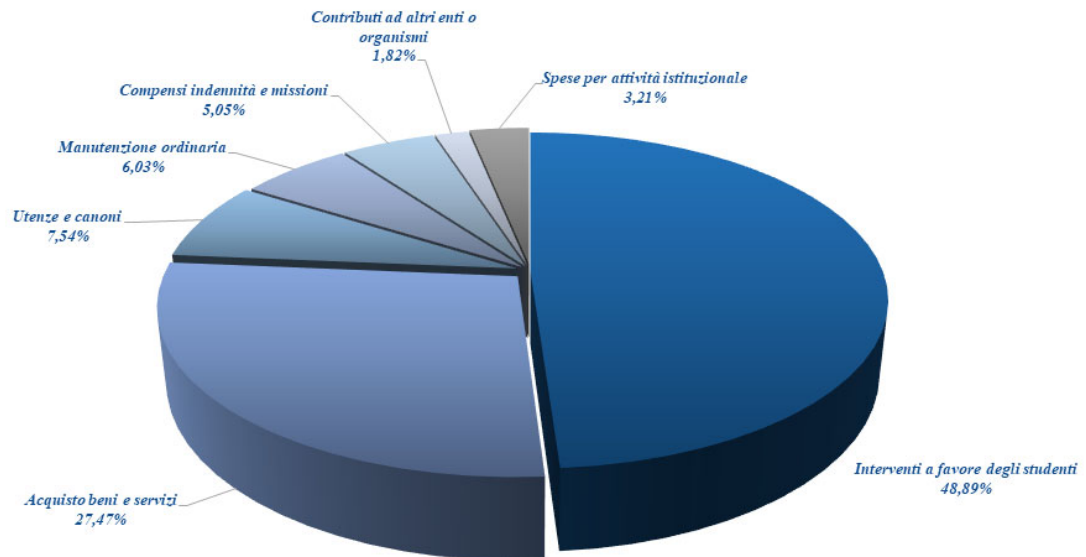
CONSUMI INTERMEDI *composizione esercizio 2023*



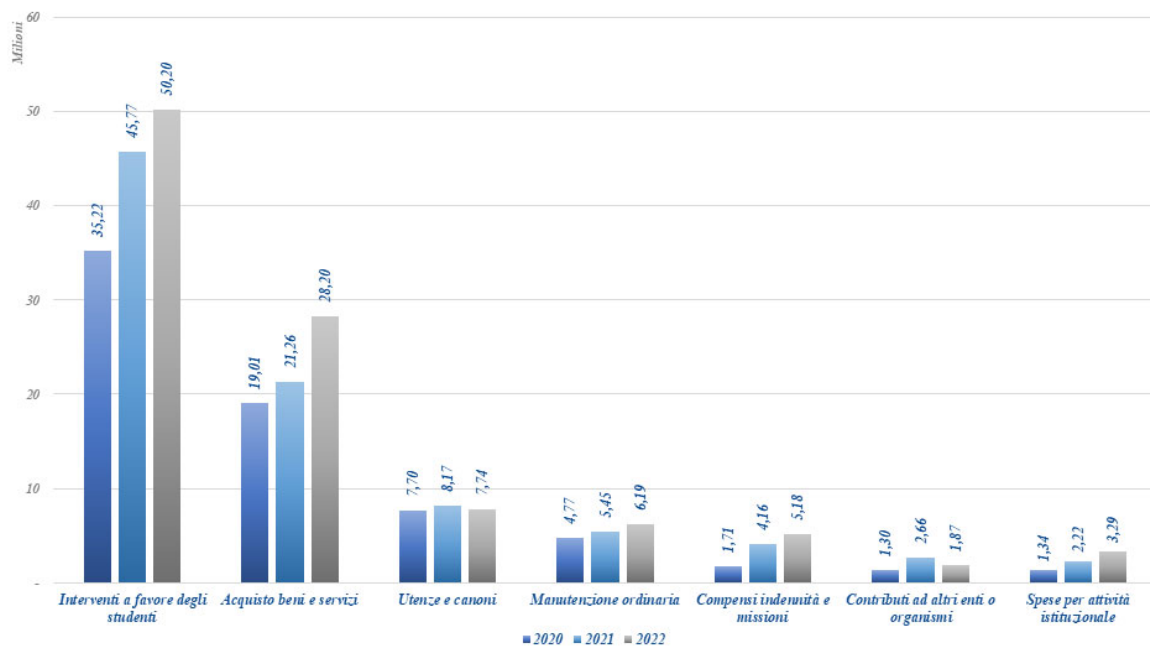
CONSUMI INTERMEDI *comparazione con esercizi precedenti*



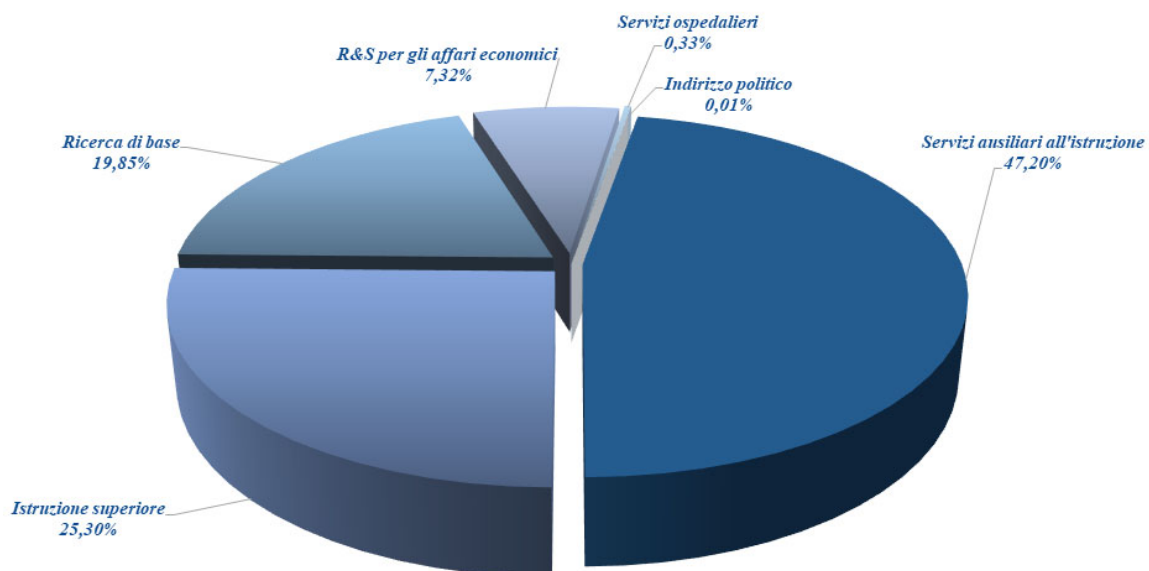
COSTI PER TIPOLOGIA *composizione esercizio 2023*



COSTI PER TIPOLOGIA *comparazione con esercizi precedenti*

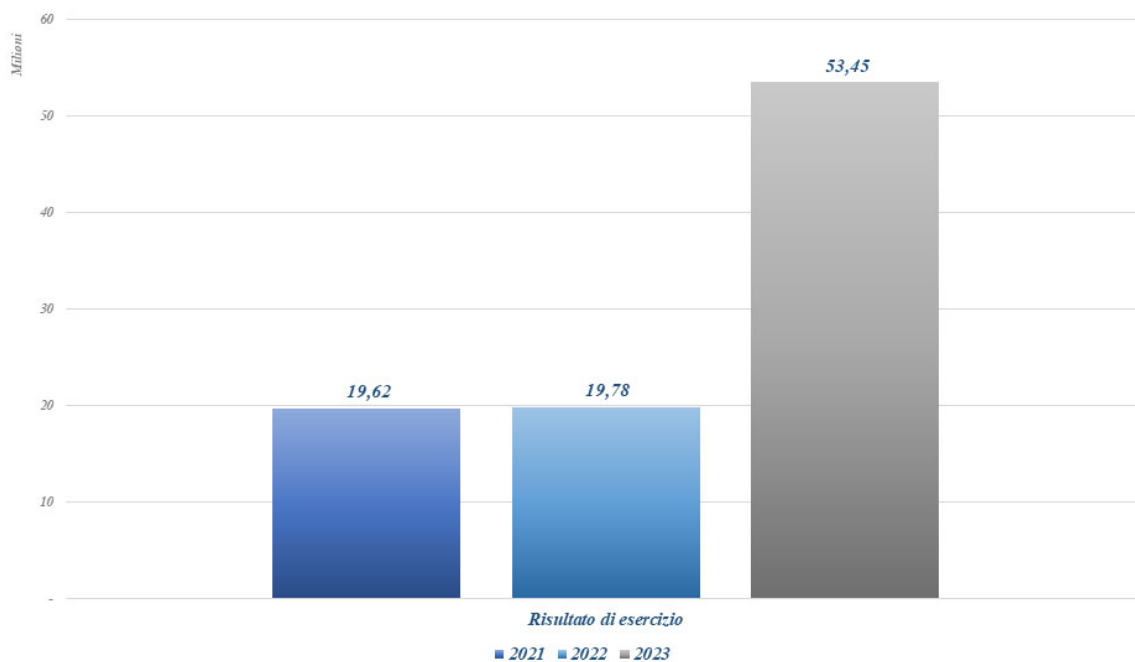


CLASSIFICAZIONE DELLA SPESA PER MISSIONI E PROGRAMMI



CONTO ECONOMICO - RISULTATO

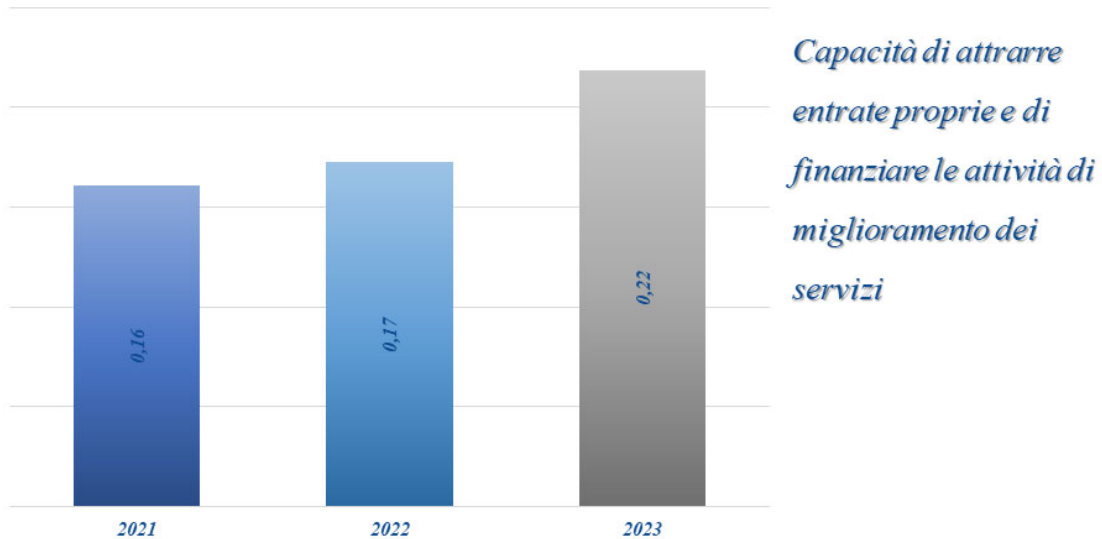
comparazione esercizi precedenti



INDICATORI ECONOMICI

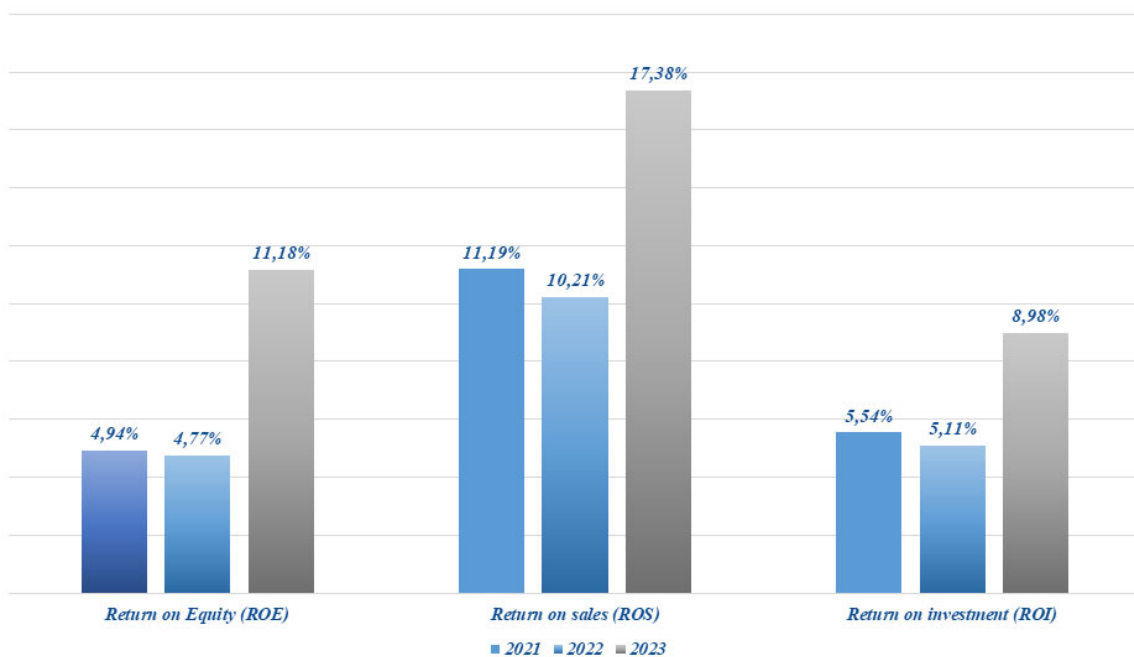
Indice di auto-finanziamento

Totale ricavi propri / Totale ricavi



INDICATORI ECONOMICI

Indici di redditività

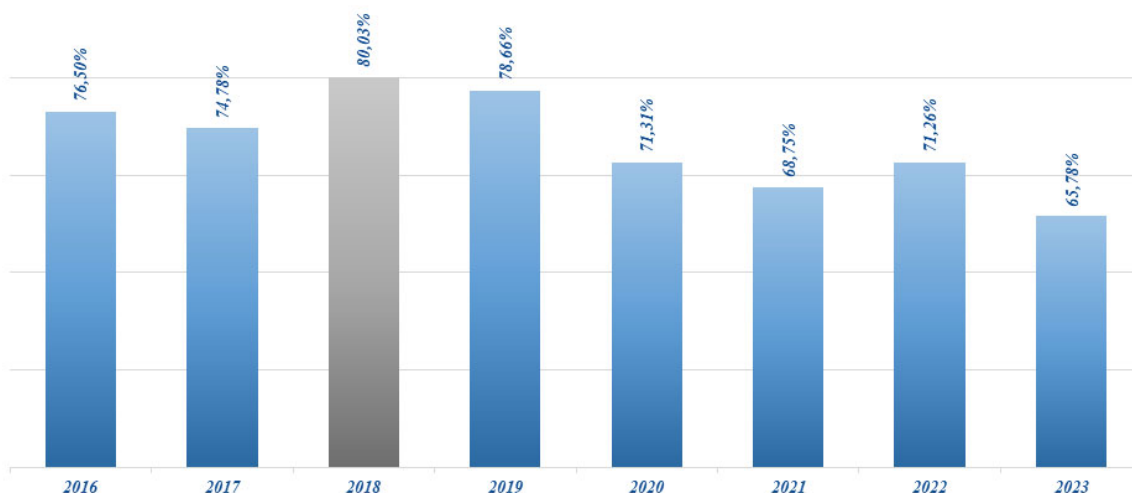


INDICATORI PROPER – SPESE DEL PERSONALE esercizio 2023

Indicatore di personale	Stanziamiento esercizio 2023
Spese per il personale a carico Ateneo (A)	151.832.844,66 *
FFO (B)	191.355.895,00 *
Programmazione Triennale (C)	3.215.041,00
Tasse e contributi universitari al netto dei rimborsi (D)	36.231.244,69
Totale (E) =(B+C+D)	230.802.180,69
Rapporto (A/E) = < 80%	65,78%

* Stima

INDICATORI PROPER – SPESE DEL PERSONALE comparazione esercizi precedenti

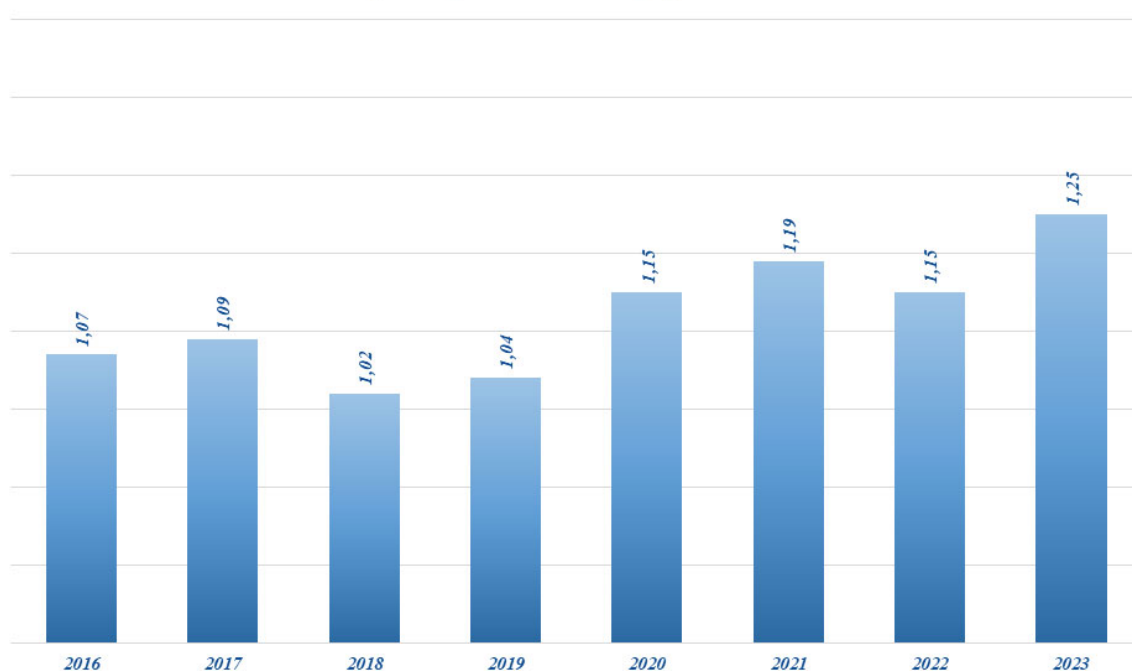


INDICATORI PROPER – ISEF *esercizio 2023*

Indicatore sostenibilità economico finanziaria	Stanziamento esercizio 2023
FFO (A)	191.355.895,00 *
Programmazione Triennale (B)	3.215.041,00
Tasse e contributi universitari al netto dei rimborsi (C)	36.231.244,69
Fitti Passivi (D)	164.553,02
Totale (E) = (A+B+C-D)	230.637.627,67
Spese di personale a carico Ateneo (F)	151.832.844,66 *
Ammortamento mutui (G=capitale+interessi)	0,00
Totale (H) = (F+G)	151.832.844,66
Rapporto (82%E/H) => 1	1,25

* Stima

INDICATORI PROPER – ISEF *comparazione esercizi precedenti*



INDICATORI PROPER – INDEBITAMENTO esercizio 2023

Indicatore di indebitamento	Stanziamiento esercizio 2023
Ammortamento mutui (capitale+interessi)	-
Totale (A)	-
FFO (B)	191.355.895,00 *
Programmazione Triennale (C)	3.215.041,00
Tasse e contributi universitari al netto dei rimborsi (D)	36.231.244,69
Spese di personale a carico Ateneo (E)	151.832.844,66 *
Fitti passivi a carico Ateneo (F)	164.553,02
Totale (G) = (B+C+D-E-F)	78.804.783,01
Rapporto (A/G) = < 15%	0,00%

**INDICATORE DI INDEBITAMENTO PARI
ALLO 0,00% DAL 2012 AL 2023**

* Stima

SPESE DEL PERSONALE A TEMPO DETERMINATO esercizio 2023

Limite ex art. 9 c. 28 L. 122/2010 e art. 1, co. 188 L. 266/05		€ 1.965.600,00	
Tipologia contratto	Costo anno 2023	Coperture esterne	Intacco sul limite anno 2023
Personale tecnico-amministrativo a tempo determinato	417.945,93	417.945,93	-
Co.co.co. amministrative	232.420,35	232.420,35	-
Collaboratori linguistici a tempo determinato	-	-	-
Collaborazioni occasionali	371.332,07	371.332,07	-
Totale	1.021.698,35	1.021.698,35	-

Importi lordo IRAP

INDICATORE ANNUALE TEMPESTIVITÀ DEI PAGAMENTI

comparazione con esercizi precedenti

