



UNIVERSITÀ
degli STUDI
di CATANIA

AREA
FINANZIARIA

UNIVERSITA' DEGLI STUDI DI CATANIA
BILANCIO UNICO DI ATENEO D'ESERCIZIO 2019



INDICE

| | |
|---|------------|
| Prospetti di bilancio..... | 1 |
| Stato patrimoniale | 2 |
| Conto economico..... | 4 |
| Rendiconto finanziario | 5 |
| Rendiconto unico d’Ateneo in contabilità finanziaria | 6 |
| Classificazione della spesa per missioni e programmi | 12 |
| Rappresentazione grafica dei dati di bilancio | 13 |
| Premessa nota integrativa..... | 35 |
| Criteri di valutazione | 39 |
| Analisi delle voci dello stato patrimoniale | 45 |
| Immobilizzazioni..... | 46 |
| Attivo circolante | 72 |
| Ratei e risconti attivi | 96 |
| Patrimonio netto | 97 |
| Fondi per rischi ed oneri | 103 |
| Trattamento di fine rapporto di lavoro subordinato..... | 108 |
| Debiti | 108 |
| Ratei e risconti passivi e contributi agli investimenti | 118 |
| Analisi delle voci del conto economico..... | 123 |
| Proventi operativi | 123 |
| Costi operativi | 149 |
| Proventi e oneri finanziari..... | 181 |

| | |
|--|------------|
| Rettifiche di valore di attività finanziarie | 182 |
| Proventi e oneri straordinari..... | 182 |
| Imposte sul reddito dell'esercizio correnti, differite, anticipate | 183 |
| Adempimenti connessi al contenimento della spesa pubblica..... | 187 |



UNIVERSITÀ
degli STUDI
di CATANIA

AREA
FINANZIARIA

UNIVERSITA' DEGLI STUDI DI CATANIA
BILANCIO UNICO DI ATENEEO D'ESERCIZIO 2019

PROSPETTI DI BILANCIO

| Stato Patrimoniale | | | | |
|---------------------------|--|-----------------------|-----------------------|------------------------|
| | <i>Attivo</i> | <i>2019</i> | <i>2018</i> | <i>Differenze</i> |
| A) | Immobilizzazioni | | | |
| A) I | Immateriali | | | |
| 1) | Costi di impianto, di ampliamento e di sviluppo | - | - | - |
| 2) | Diritti di brevetto e diritti di utilizzazione opere dell'ingegno | - | - | - |
| 3) | Concessioni, licenze, marchi e diritti simili | - | - | - |
| 4) | Immobilizzazioni in corso e acconti | - | - | - |
| 5) | Altre immobilizzazioni immateriali | 45.202,69 | 4.231,66 | 40.971,03 |
| | Totale Immobilizzazioni immateriali | 45.202,69 | 4.231,66 | 40.971,03 |
| A) II | Materiali | | | |
| 1) | Terreni e fabbricati | 106.258.228,91 | 103.862.660,95 | 2.395.567,96 |
| 2) | Impianti ed attrezzature | 2.065.469,32 | 1.852.530,81 | 212.938,51 |
| 3) | Attrezzature scientifiche | 9.652.032,01 | 12.343.149,92 | - 2.691.117,91 |
| 4) | Patrimonio librario, opere d'arte, d'antiquariato e museale | 123.629,96 | 123.629,96 | - |
| 5) | Mobili ed arredi | 290.791,04 | 242.878,13 | 47.912,91 |
| 6) | Immobilizzazioni in corso e acconti | 667.622,56 | - | 667.622,56 |
| 7) | Altre immobilizzazioni materiali | 1.462.051,96 | 1.327.605,31 | 134.446,65 |
| | Totale Immobilizzazioni materiali | 120.519.825,76 | 119.752.455,08 | 767.370,68 |
| | Totale Immobilizzazioni A) | 120.565.028,45 | 119.756.686,74 | 808.341,71 |
| B) | Attivo circolante | | | |
| B) I | Rimanenze | | | |
| | Totale Rimanenze | - | - | - |
| B) II | Crediti | | | |
| 1) | Crediti verso MIUR e Altre Amministrazioni centrali | 12.764.262,41 | 26.799.203,55 | - 14.034.941,14 |
| 2) | Crediti verso Regioni e Province autonome | 14.132.998,40 | 14.745.965,87 | - 612.967,47 |
| 3) | Crediti verso Altre Amministrazioni locali | 162.286,63 | 152.519,14 | 9.767,49 |
| 4) | Crediti verso l'Unione Europea e il Resto del Mondo | 257.859,30 | 219.980,20 | 37.879,10 |
| 5) | Crediti verso Università | 373.099,87 | 622.572,34 | - 249.472,47 |
| 6) | Crediti verso studenti per tasse e contributi | 23.572,09 | 52.385,93 | - 28.813,84 |
| 7) | Crediti verso società ed enti controllati | 847.789,06 | 930.166,40 | - 82.377,34 |
| 8) | Crediti verso altri (pubblici) | 5.965.149,59 | 5.984.041,61 | - 18.892,02 |
| 9) | Crediti verso altri (privati) | 2.495.278,09 | 2.350.283,80 | 144.994,29 |
| | Totale Crediti | 37.022.295,44 | 51.857.118,84 | - 14.834.823,40 |
| B) III | Attività finanziarie | | | |
| | Totale Attività finanziarie | - | - | - |
| B) IV | Disponibilità liquide | 345.870.817,80 | 330.686.722,45 | 15.184.095,35 |
| | Totale Attivo circolante B) | 382.893.113,24 | 382.543.841,29 | 349.271,95 |
| C) | Ratei e risconti attivi | 719.327,96 | 582.259,89 | 137.068,07 |
| c1) | Ratei e risconti attivi | 719.327,96 | 582.259,89 | 137.068,07 |
| D) | Ratei attivi per progetti e ricerche in corso | | | |
| d1) | Ratei attivi per progetti e ricerche finanziate e co-finanziate in corso | - | - | - |
| | Totale Attivo | 504.177.469,65 | 502.882.787,92 | 1.294.681,73 |

| Stato Patrimoniale | | | | |
|---------------------------|--|-----------------------|-----------------------|------------------------|
| Passivo | | 2019 | 2018 | |
| A) | Patrimonio netto | | | - |
| A) I | Fondo di dotazione dell'Ateneo | 9.499.233,42 | 9.499.233,42 | - |
| A) II | Patrimonio vincolato | | | - |
| 1) | Fondi vincolati destinati da terzi | 12.112.782,60 | 12.233.743,74 | - 120.961,14 |
| 2) | Fondi vincolati per decisioni degli organi istituzionali | 121.554.457,79 | 113.823.085,71 | 7.731.372,08 |
| 3) | Riserve vincolate (per progetti specifici, obblighi di legge o altro) | 98.007.295,06 | 100.700.287,35 | - 2.692.992,29 |
| | Totale Patrimonio vincolato | 231.674.535,45 | 226.757.116,80 | - 4.917.418,65 |
| A) III | Patrimonio non vincolato | | | |
| 1) | Risultato d'esercizio | - 2.352.556,51 | 6.715.175,22 | - 9.067.731,73 |
| 2) | Risultati relativi a esercizi precedenti | 133.450.158,13 | 138.093.005,26 | - 4.642.847,13 |
| 3) | Riserve statutarie | - | - | - |
| | Totale Patrimonio non vincolato | 131.097.601,62 | 144.808.180,48 | - 13.710.578,86 |
| | Totale Patrimonio netto (A) | 372.271.370,49 | 381.064.530,70 | - 8.793.160,21 |
| B) | Fondi per rischi e oneri | 39.378.429,61 | 33.792.540,83 | 5.585.888,78 |
| C) | Trattamento di fine rapporto di lavoro subordinato | 1.243.054,36 | 1.174.456,44 | 68.597,92 |
| D) | Debiti | | | |
| 1) | Mutui e Debiti verso banche | - | - | - |
| 2) | Debiti verso MIUR e Altre Amministrazioni centrali | 17.364,97 | 888.747,71 | - 871.382,74 |
| 3) | Debiti verso Regioni e Province autonome | 2.132,00 | 120,00 | 2.012,00 |
| 4) | Debiti verso Altre Amministrazioni locali | - | - | - |
| 5) | Debiti verso l'Unione Europea e il Resto del Mondo | - | - | - |
| 6) | Debiti verso Università | 113.319,85 | 24.844,54 | 88.475,31 |
| 7) | Debiti verso studenti | 1.572.035,92 | 1.491.738,66 | 80.297,26 |
| 8) | Acconti | - | - | - |
| 9) | Debiti verso fornitori | 10.264.729,71 | 9.727.837,12 | 536.892,59 |
| 10) | Debiti verso dipendenti | 97.923,82 | 1.575,74 | 96.348,08 |
| 11) | Debiti verso società o enti controllati | 312.877,04 | 58.015,25 | 254.861,79 |
| 12) | Altri debiti | 16.588.379,84 | 13.333.972,02 | 3.254.407,82 |
| | Totale Debiti (D) | 28.968.763,15 | 25.526.851,04 | 3.441.912,11 |
| E) | Ratei e risconti passivi e contributi agli investimenti | | | |
| e1) | Investimenti | 4.632.888,82 | 4.632.888,82 | - |
| e2) | Ratei e risconti passivi | 32.514.747,06 | 29.794.927,99 | 2.719.819,07 |
| | Totale Ratei e risconti passivi e contributi agli investimenti (E) | 37.147.635,88 | 34.427.816,81 | 2.719.819,07 |
| F) | Risconti passivi per progetti e ricerche in corso | | | |
| f1) | Risconti passivi per progetti e ricerche finanziate e co-finanziate in corso | 25.168.216,16 | 26.896.592,10 | - 1.728.375,94 |
| | Totale Passivo | 504.177.469,65 | 502.882.787,92 | 1.294.681,73 |

| Conto Economico | | | |
|---|-----------------------|-----------------------|-----------------------|
| | 2019 | 2018 | Variazioni |
| A) Proventi operativi | | | |
| I. Proventi propri | | | |
| 1) Proventi per la didattica | 28.628.170,59 | 23.521.529,48 | 5.106.641,11 |
| 2) Proventi da Ricerche commissionate e trasferimento tecnologico | 989.725,69 | 1.704.809,58 | - 715.083,89 |
| 3) Proventi da Ricerche con finanziamenti competitivi | 4.490.481,41 | 2.294.297,07 | 2.196.184,34 |
| Totale Proventi propri | 34.108.377,69 | 27.520.636,13 | 6.587.741,56 |
| II. Contributi | | | |
| 1) Contributi Miur e altre Amministrazioni centrali | 188.336.193,70 | 182.566.717,80 | 5.769.475,90 |
| 2) Contributi Regioni e Province autonome | 7.777.923,75 | 6.031.764,38 | 1.746.159,37 |
| 3) Contributi alte Amministrazioni locali | 82.920,19 | 47.873,44 | 35.046,75 |
| 4) Contributi da Unione Europea e dal Resto del Mondo | 1.182.575,88 | 2.769.052,46 | - 1.586.476,58 |
| 5) Contributi da Università | 495.948,29 | 492.410,71 | 3.537,58 |
| 6) Contributi da altri (pubblici) | 4.442.172,40 | 4.026.201,78 | 415.970,62 |
| 7) Contributi da altri (privati) | 1.614.413,18 | 1.853.033,48 | - 238.620,30 |
| Totale Contributi | 203.932.147,39 | 197.787.054,05 | 6.145.093,34 |
| III. Proventi per attività assistenziale e di servizio | | - | - |
| IV. Proventi per la gestione diretta interventi diritto allo studio | | - | - |
| V. Altri proventi e ricavi diversi | 14.433.423,01 | 34.332.885,03 | - 19.899.462,02 |
| VI. Variazione rimanenze | | - | - |
| VII. Incremento immobilizzazioni per lavori interni | | - | - |
| Totale Proventi Operativi (A) | 252.473.948,09 | 259.640.575,21 | - 7.166.627,12 |
| B) Costi operativi | | | |
| VIII. Costi del personale | | | |
| 1) Costi del personale dedicato alla ricerca e alla didattica: | | | |
| a) docenti/ricercatori | 97.389.986,51 | 94.998.474,43 | 2.391.512,08 |
| b) Collaborazioni scientifiche (collaboratori, assegnisti, ecc.) | 3.475.436,82 | 3.083.530,25 | 391.906,57 |
| c) docenti a contratto | 753.650,33 | 957.599,41 | - 203.949,08 |
| d) esperti linguistici | 2.509.179,18 | 2.352.497,23 | 156.681,95 |
| e) altro personale dedicato alla didattica e alla ricerca | 1.517.142,06 | 1.278.735,49 | 238.406,57 |
| Totale costi del personale dedicato alla didattica e alla ricerca | 105.645.394,90 | 102.670.836,81 | 2.974.558,09 |
| 2) Costi del personale dirigente e tecnico amministrativo | 43.714.637,68 | 47.227.789,70 | - 3.513.152,02 |
| Totale costi di personale dirigente e tecnico amministrativo | 43.714.637,68 | 47.227.789,70 | - 3.513.152,02 |
| Totale VIII. Costi del Personale | 149.360.032,58 | 149.898.626,51 | - 538.593,93 |
| IX. Costi della gestione corrente | | | |
| 1) Costi per sostegno agli studenti | 35.913.128,21 | 28.379.984,97 | 7.533.143,24 |
| 2) Costi per il diritto allo studio | | | - |
| 3) Costi per l'attività editoriale | | | - |
| 4) Trasferimenti a partner di progetti coordinati | 2.946.269,73 | | 2.946.269,73 |
| 5) Acquisto materiale di consumo per laboratori | 1.820.025,15 | 1.498.338,77 | 321.686,38 |
| 6) Variazione rimanenze di materiale di consumo per laboratorio | | | - |
| 7) Acquisto di libri, periodici e materiale bibliografico | 31.406,35 | 19.236,59 | 12.169,76 |
| 8) Acquisto di servizi e collaborazioni tecnico gestionali | 21.911.912,26 | 20.576.532,88 | 1.335.379,38 |
| 9) Acquisto di altri materiali | 618.062,09 | 468.630,10 | 149.431,99 |
| 10) Variazione delle rimanenze di materiali | | | - |
| 11) Costo per godimentobeni di terzi | 1.757.209,72 | 2.168.911,86 | - 411.702,14 |
| 12) Altri costi | 6.119.975,78 | 11.575.451,49 | - 5.455.475,71 |
| Totale costi della gestione corrente | 71.117.989,29 | 64.687.086,66 | 6.430.902,63 |
| X. Ammortamenti e svalutazioni | | | |
| 1) Ammortamenti immobilizzazioni immateriali | 22.467,17 | 132.593,54 | - 110.126,37 |
| 2) Ammortamenti immobilizzazioni materiali | 10.332.141,52 | 10.259.239,34 | 72.902,18 |
| 3) Svalutazione immobilizzazioni | | | - |
| 4) Svalutazione dei crediti compresi nell'attivo circolante e nelle disponibilità liquide | | | - |
| Totale ammortamenti e svalutazioni | 10.354.608,69 | 10.391.832,88 | - 37.224,19 |
| XI. Accantonamenti per rischi e oneri | 9.144.187,93 | 11.858.521,64 | - 2.714.333,71 |
| XII. Oneri diversi di gestione | 2.974.098,57 | 5.607.669,15 | - 2.633.570,58 |
| Totale Costi Operativi (B) | 242.950.917,06 | 242.443.736,84 | 507.180,22 |
| Differenza tra Proventi e Costi operativi | 9.523.031,03 | 17.196.838,37 | - 7.673.807,34 |
| C) Proventi e oneri finanziari | | | |
| 1) Proventi finanziari | | | - |
| 2) Interessi e altri oneri finanziari | 10.661,51 | 3.738,45 | 6.923,06 |
| 3) Utili e perdite su cambi | 708,60 | 748,88 | - 40,28 |
| Totale Proventi e Oneri Finanziari | 11.370,11 | 4.487,33 | 6.882,78 |
| D) Rettifiche di valore di attività finanziarie | | | |
| 1) Rivalutazioni | - | - | - |
| 2) Svalutazioni | - | - | - |
| Totale Rettifiche di Valore di Attività Finanziarie | - | - | - |
| E) Proventi e oneri straordinari | | | |
| 1) Proventi | 393.940,69 | 1.752.563,49 | - 1.358.622,80 |
| 2) Oneri | 2.744.331,29 | 2.654.030,08 | 90.301,21 |
| Totale Proventi e Oneri Straordinari | 2.350.390,60 | 901.466,59 | 1.448.924,01 |
| Risultato prima delle imposte | 7.172.640,43 | 16.295.371,78 | - 9.122.731,35 |
| F) Imposte sul reddito dell'esercizio corrente, differite, anticipate | 9.513.826,83 | 9.575.709,23 | - 61.882,40 |
| Risultato di esercizio | - 2.352.556,51 | 6.715.175,22 | - 9.067.731,73 |



2019

2018

Flusso monetario (Cash Flow) assorbito/generato dalla gestione corrente**Risultato Netto** -2.352.556,51 6.715.175,22**Rettifica voci che non hanno avuto effetto sulla liquidità:**

Ammortamenti e Svalutazioni 10.354.608,69 10.391.832,88

Variazione netta dei Fondi rischi ed oneri 5.585.888,78 7.180.867,75

Variazione Netta del TFR 68.597,92 - 70.303,56

Flusso monetario (Cash Flow) assorbito/generato dalle variazioni del capitale circolante

(Aumento)/Diminuzione dei Crediti 14.834.823,40 - 4.061.486,82

(Aumento)/Diminuzione delle Rimanenze

(Aumento)/Diminuzione dei Debiti 13.761.001,07

Variazione di altre voci del Capitale Circolante 8.271.981,28

A) Flusso di Cassa (Cash Flow) Operativo 28.491.362,28 42.189.067,82**Investimenti in Immobilizzazioni**

Materiali -11.099.512,20 - 12.094.459,31

Immateriali -63.438,20

Finanziarie

Disinvestimenti di Immobilizzazioni:

Materiali

Immateriali 102.343,97

Finanziarie

B) Flusso monetario (Cash Flow) da attività di investimento / disinvestimento -11.162.950,40 - 11.992.115,34**Attività di Finanziamento**

Aumento di Capitale - 6.440.603,70 - 26.147.330,79

Variazione netta dei Finanziamenti a Medio - Lungo Termine

C) Flusso di Cassa (Cash Flow) da Attività di Finanziamento -6.440.603,70 - 26.147.330,79**D) Flusso di Cassa (Cash Flow) dell'Esercizio (A+B+C)** 10.887.808,18 4.049.621,69

Disponibilità Monetaria Netta Iniziale 330.686.722,45 326.637.100,75

Disponibilità Monetaria Netta Finale 345.870.817,80 330.686.722,45

Flusso di Cassa (Cash Flow) dell'Esercizio 15.184.095,35 4.049.621,70

ENTRATE

| | | Incassi |
|------------------|--|-----------------------|
| E. I | ENTRATE CORRENTI DI NATURA TRIBUTARIA, CONTRIBUTIVA E PEREQUATIVA | - |
| E. I. i | TRIBUTI | - |
| E. I. i. 1 | IMPOSTE, TASSE E PROVENTI ASSIMILATI | - |
| E. II | TRASFERIMENTI CORRENTI | 216.699.813,09 |
| E. II. i | TRASFERIMENTI CORRENTI | 216.699.813,09 |
| E. II. i. 1 | TRASFERIMENTI CORRENTI DA AMMINISTRAZIONI PUBBLICHE | 212.771.711,73 |
| E. II. i. 1 1 | Trasferimenti correnti da Amministrazioni Centrali | 202.863.115,64 |
| E. II. i. 1 2 | Trasferimenti correnti da Amministrazioni Locali | 9.908.596,09 |
| E. II. i. 1 3 | Trasferimenti correnti da Enti di Previdenza | - |
| E. II. i. 2 | TRASFERIMENTI CORRENTI DA FAMIGLIE | 48.123,00 |
| E. II. i. 2 1 | Trasferimenti correnti da Famiglie | 48.123,00 |
| E. II. i. 3 | TRASFERIMENTI CORRENTI DA IMPRESE | 1.751.589,38 |
| E. II. i. 3 1 | Sponsorizzazioni da imprese | - |
| E. II. i. 3 2 | Altri trasferimenti correnti da imprese | 1.751.589,38 |
| E. II. i. 4 | TRASFERIMENTI CORRENTI DA ISTITUZIONI SOCIALI PRIVATE | 698.999,38 |
| E. II. i. 4 1 | Trasferimenti correnti da Istituzioni Sociali Private | 698.999,38 |
| E. II. i. 5 | TRASFERIMENTI CORRENTI DALL'UNIONE EUROPEA E DAL RESTO DEL MONDO | 1.429.389,60 |
| E. II. i. 5 1 | Trasferimenti correnti dall'Unione Europea | 861.032,62 |
| E. II. i. 5 2 | Trasferimenti correnti dal Resto del Mondo | 568.356,98 |
| E. III | ENTRATE EXTRATRIBUTARIE | 33.250.248,57 |
| E. III. i | VENDITA DI BENI E SERVIZI E PROVENTI DERIVANTI DALLA GESTIONE DI BENI | 31.785.209,22 |
| E. III. i. 1 | VENDITA DI BENI | - |
| E. III. i. 2 | ENTRATE DALLA VENDITA E DALL'EROGAZIONE DI SERVIZI | 31.785.209,22 |
| E. III. i. 3 | PROVENTI DERIVANTI DALLA GESTIONE DEI BENI | - |
| E. III. iii | INTERESSI ATTIVI | 3,91 |
| E. III. iii. 1 | INTERESSI ATTIVI DA TITOLI O FINANZIAMENTI A BREVE TERMINE | - |
| E. III. iii. 2 | INTERESSI ATTIVI DA TITOLI O FINANZIAMENTI A MEDIO-LUNGO TERMINE | - |
| E. III. iii. 3 | ALTRI INTERESSI ATTIVI | 3,91 |
| E. III. iiiii | RIMBORSI E ALTRE ENTRATE CORRENTI | 1.465.035,44 |
| E. III. iiiii.1 | INDENNIZZI DI ASSICURAZIONE | - |
| E. III. iiiii.2 | RIMBORSI IN ENTRATA | 333.856,46 |
| E. III. iiiii.99 | ALTRE ENTRATE CORRENTI N.A.C. | 1.131.178,98 |
| E. IV | ENTRATE IN CONTO CAPITALE | 7.089.261,60 |
| E. IV. ii | CONTRIBUTI AGLI INVESTIMENTI | 7.089.261,60 |
| E. IV. ii.1 | CONTRIBUTI AGLI INVESTIMENTI DA AMMINISTRAZIONI PUBBLICHE | 5.615.982,40 |
| E. IV. ii.1 1 | Contributi agli investimenti da Amministrazioni Centrali | 3.994.629,63 |
| E. IV. ii.1 2 | Contributi agli investimenti da Amministrazioni Locali | 1.621.352,77 |
| E. IV. ii.1 3 | Contributi agli investimenti da Enti di Previdenza | - |
| E. IV. ii.2 | CONTRIBUTI AGLI INVESTIMENTI DA FAMIGLIE | - |
| E. IV. ii.2 1 | Contributi agli investimenti da Famiglie | - |
| E. IV. ii.3 | CONTRIBUTI AGLI INVESTIMENTI DA IMPRESE | 427.152,83 |
| E. IV. ii.3 1 | Contributi agli investimenti da Imprese controllate | - |
| E. IV. ii.3 2 | Contributi agli investimenti da altre Imprese partecipate | - |
| E. IV. ii.3 3 | Contributi agli investimenti da altre Imprese | 427.152,83 |
| E. IV. ii.4 | CONTRIBUTI AGLI INVESTIMENTI DA ISTITUZIONI SOCIALI PRIVATE | 9.690,20 |
| E. IV. ii.4 1 | Contributi agli investimenti da Istituzioni Sociali Private | 9.690,20 |
| E. IV. ii.5 | CONTRIBUTI AGLI INVESTIMENTI DALL'UNIONE EUROPEA E DAL RESTO DEL MONDO | 1.036.436,17 |
| E. IV. ii.5 7 | Contributi agli investimenti dal Resto del Mondo | 644.186,65 |
| E. IV. ii.5 99 | Contributi agli investimenti dall'Unione Europea | 392.249,52 |
| E. IV. ii.6 | CONTRIBUTI AGLI INVESTIMENTI DIRETTAMENTE DESTINATI AL RIMBORSO DI PRESTITI DA AMMINISTRAZIONI PUBBLICHE | - |
| E. IV. ii.6 1 | Contributi agli investimenti direttamente destinati al rimborso di prestiti da Amministrazioni Centrali | - |
| E. IV. ii.6 2 | Contributi agli investimenti direttamente destinati al rimborso di prestiti da Amministrazioni Locali | - |
| E. IV. iiiii | ENTRATE DA ALIENAZIONE DI BENI MATERIALI E IMMATERIALI | - |
| E. IV. iiiii.1 | ALIENAZIONE DI BENI MATERIALI | - |
| E. IV. iiiii.2 | CESSIONE DI TERRENI E DI BENI MATERIALI NON PRODOTTI | - |
| E. IV. iiiii.3 | ALIENAZIONE DI BENI IMMATERIALI | - |
| E. V | ENTRATE DA RIDUZIONE DI ATTIVITA' FINANZIARIE | - |
| E. V. i | ALIENAZIONE DI ATTIVITA' FINANZIARIE | - |
| E. V. i.1 | ALIENAZIONE DI PARTECIPAZIONI | - |
| E. V. i.3 | ALIENAZIONE DI TITOLI OBBLIGAZIONARI A BREVE TERMINE | - |
| E. V. i.4 | ALIENAZIONE DI TITOLI OBBLIGAZIONARI A MEDIO-LUNGO TERMINE | - |
| E. V. iii | RISCOSSIONE CREDITI DI MEDIO-LUNGO TERMINE | - |
| E. V. iii.11 | RISCOSSIONE CREDITI SORTI A SEGUITO DI ESCUSSIONE DI GARANZIE IN FAVORE DI AMMINISTRAZIONI PUBBLICHE | - |

ENTRATE

| | | Incassi |
|-----------------------|---|-----------------------|
| E. V. iii.12 | RISCOSSIONE CREDITI SORTI A SEGUITO DI ESCUSSIONE DI GARANZIE IN FAVORE DI FAMIGLIE | - |
| E. V. iii.13 | RISCOSSIONE CREDITI SORTI A SEGUITO DI ESCUSSIONE DI GARANZIE IN FAVORE DI IMPRESE | - |
| E. V. iii.14 | RISCOSSIONE CREDITI SORTI A SEGUITO DI ESCUSSIONE DI GARANZIE IN FAVORE DI ISTITUZIONI SOCIALI PRIVATE | - |
| E. V. iii.15 | RISCOSSIONE CREDITI SORTI A SEGUITO DI ESCUSSIONE DI GARANZIE IN FAVORE DELL'UNIONE EUROPEA E DEL RESTO DEL MONDO | - |
| E. V. iiiii | ALTRE ENTRATE PER RIDUZIONE DI ATTIVITA' FINANZIARIE | - |
| E. V. iiiii.7 | PRELIEVI DA DEPOSITI BANCARI | - |
| E. VI | ACCENSIONE PRESTITI | - |
| E. VI. ii | ACCENSIONE PRESTITI A BREVE TERMINE | - |
| E. VI. ii.1 | FINANZIAMENTI A BREVE TERMINE | - |
| E. VI. iii | ACCENSIONE MUTUI E ALTRI FINANZIAMENTI A MEDIO LUNGO TERMINE | - |
| E. VI. iii.1 | FINANZIAMENTI A MEDIO LUNGO TERMINE | - |
| E. VI. iii.2 | ACCENSIONE PRESTITI - LEASING FINANZIARIO | - |
| E. VII | ANTICIPAZIONI DA ISTITUTO TESORIERE/CASSIERE | - |
| E. VII. i | ANTICIPAZIONI DA ISTITUTO TESORIERE/CASSIERE | - |
| E. VII. i.1 | ANTICIPAZIONI DA ISTITUTO TESORIERE/CASSIERE | - |
| E. IX | ENTRATE PER CONTO TERZI E PARTITE DI GIRO | 108.320.382,57 |
| E. IX. i | ENTRATE PER PARTITE DI GIRO | 99.770.021,82 |
| E. IX. i.1 | ALTRE RITENUTE | 5.808.923,72 |
| E. IX. i.2 | RITENUTE SU REDDITI DA LAVORO DIPENDENTE | 83.989.150,06 |
| E. IX. i.3 | RITENUTE SU REDDITI DA LAVORO AUTONOMO | 116.998,15 |
| E. IX. i.99 | ALTRE ENTRATE PER PARTITE DI GIRO | 9.854.949,89 |
| E. IX. ii | ENTRATE PER CONTO TERZI | 8.550.360,75 |
| E. IX. ii.1 | RIMBORSI PER ACQUISTO DI BENI E SERVIZI PER CONTO TERZI | - |
| E. IX. ii.2 | TRASFERIMENTI DA AMMINISTRAZIONI PUBBLICHE PER OPERAZIONI CONTO TERZI | 1.679.926,48 |
| E. IX. ii.3 | TRASFERIMENTI DA ALTRI SETTORI PER OPERAZIONI CONTO TERZI | - |
| E. IX. ii.4 | DEPOSITI DI / PRESSO TERZI | 55.123,41 |
| E. IX. ii.5 | RISCOSSIONE IMPOSTE E TRIBUTI PER CONTO TERZI | 6.814.949,38 |
| E. IX. ii.99 | ALTRE ENTRATE PER CONTO TERZI | 361,48 |
| TOTALE ENTRATE | | 365.359.705,83 |

| U s c i t e | Livello | Descrizione | Totali | Ricerca e Innovazione | | | Istruzione Universitaria | | Tutela della Salute | | Servizi Istituzionali e generali | |
|----------------------------|---------|---|-----------------------|---|---|-----------------------------------|--|--|--|---|------------------------------------|--|
| | | | | Ricerca Tecnologica di base (COFOG 01.4) | Ricerca Tecnologica applicata | | Sistema Universitario e formazione post Universitaria (COFOG 09.4) | Diritto allo studio nell'Istruzione Univeritaria (COFOG 09.6) | Assistenza in materia Sanitaria (COFOG 07.3) | Assistenza in materia Veterinaria (COFOG 07.4) | Indirizzo Politico (COFOG 09.8) | Servizi e Affari Generali per le Amministrazioni (COFOG 09.8) |
| | | | | | (COFOG 04.8) R&S per gli affari economici | (COFOG 07.5) R&S per la sanità | | | | | | |
| U. I | | SPESE CORRENTI | 229.994.305,67 | 77.578.972,98 | 4.655.053,22 | - | 86.036.211,84 | - | 1.909.982,16 | - | 228.527,37 | 59.585.558,10 |
| U. I. i | | REDDITI DA LAVORO DIPENDENTE | 149.366.737,94 | 62.924.209,35 | 1.799.382,35 | - | 54.505.064,77 | - | 1.758.710,60 | - | - | 28.379.370,87 |
| U. I. i. 1 | | RETRIBUZIONI LORDE | 116.165.228,37 | 48.865.526,24 | 1.439.846,03 | - | 42.236.385,61 | - | 1.424.799,88 | - | - | 22.198.670,61 |
| U. I. i. 2 | | CONTRIBUTI SOCIALI A CARICO DELL'ENTE | 33.201.509,57 | 14.058.683,11 | 359.536,32 | - | 12.268.679,16 | - | 333.910,72 | - | - | 6.180.700,26 |
| U. I. ii | | IMPOSTE E TASSE A CARICO DELL'ENTE | 10.703.914,34 | 4.085.801,90 | 98.874,89 | - | 3.632.553,79 | - | 119.518,95 | - | 13.835,42 | 2.753.329,39 |
| U. I. ii. 1 | | IMPOSTE, TASSE E PROVENTI ASSIMILATI A CARICO DELL'ENTE | 10.703.914,34 | 4.085.801,90 | 98.874,89 | - | 3.632.553,79 | - | 119.518,95 | - | 13.835,42 | 2.753.329,39 |
| U. I. iii | | ACQUISTO DI BENI E SERVIZI | 29.593.460,02 | 2.938.622,50 | 1.912.206,67 | - | 2.872.357,34 | - | 31.752,61 | - | 214.224,32 | 21.624.296,58 |
| U. I. iii. 1 | | ACQUISTO DI BENI | 2.655.803,96 | 725.314,55 | 637.243,64 | - | 171.930,30 | - | - | - | 1.282,77 | 1.120.032,70 |
| U. I. iii. 2 | | ACQUISTO DI SERVIZI | 26.937.656,06 | 2.213.307,95 | 1.274.963,03 | - | 2.700.427,04 | - | 31.752,61 | - | 212.941,55 | 20.504.263,88 |
| U. I. iiiii | | TRASFERIMENTI CORRENTI | 37.577.185,44 | 7.590.701,78 | 807.415,26 | - | 24.936.241,28 | - | - | - | - | 4.242.827,12 |
| U. I. iiiii. 1 | | TRASFERIMENTI CORRENTI A AMMINISTRAZIONI PUBBLICHE | 3.230.039,85 | 225.594,56 | 14.927,77 | - | 1.876.308,83 | - | - | - | - | 1.113.208,69 |
| U. I. iiiii. 1 | 1 | Trasferimenti correnti a Amministrazioni centrali | 1.108.020,52 | 3.605,73 | 9.427,77 | - | 578,33 | - | - | - | - | 1.094.408,69 |
| U. I. iiiii. 1 | 2 | Trasferimenti correnti a Amministrazioni Locali | 2.122.019,33 | 221.988,83 | 5.500,00 | - | 1.875.730,50 | - | - | - | - | 18.800,00 |
| U. I. iiiii. 1 | 3 | Trasferimenti correnti a Enti di Previdenza | - | - | - | - | - | - | - | - | - | - |
| U. I. iiiii. 2 | | TRASFERIMENTI CORRENTI A FAMIGLIE | 33.704.905,38 | 7.292.519,27 | 661.500,84 | - | 23.057.432,45 | - | - | - | - | 2.693.452,82 |
| U. I. iiiii. 2 | 3 | Borse di studio, dottorati di ricerca e contratti di formazione specialistica area medica | 29.242.703,57 | 7.292.519,27 | 660.788,84 | - | 21.076.405,14 | - | - | - | - | 212.990,32 |
| U. I. iiiii. 2 | 5 | Altri trasferimenti a famiglie | 4.462.201,81 | - | 712,00 | - | 1.981.027,31 | - | - | - | - | 2.480.462,50 |
| U. I. iiiii. 3 | | TRASFERIMENTI CORRENTI A IMPRESE | 119.526,95 | 72.587,95 | 42.719,00 | - | 2.500,00 | - | - | - | - | 1.720,00 |
| U. I. iiiii. 3 | 1 | Trasferimenti correnti a imprese controllate | - | - | - | - | - | - | - | - | - | - |
| U. I. iiiii. 3 | 2 | Trasferimenti correnti a altre imprese partecipate | - | - | - | - | - | - | - | - | - | - |
| U. I. iiiii. 3 | 99 | Trasferimenti correnti a altre imprese | 119.526,95 | 72.587,95 | 42.719,00 | - | 2.500,00 | - | - | - | - | 1.720,00 |
| U. I. iiiii. 4 | | TRASFERIMENTI CORRENTI A ISTITUZIONI SOCIALI PRIVATE | 434.445,61 | - | - | - | - | - | - | - | - | 434.445,61 |
| U. I. iiiii. 4 | 1 | Trasferimenti correnti a istituzioni Sociali Private | 434.445,61 | - | - | - | - | - | - | - | - | 434.445,61 |
| U. I. iiiii. 5 | | TRASFERIMENTI CORRENTI VERSATI ALL'UNIONE EUROPEA E AL RESTO DEL MONDO | 88.267,65 | - | 88.267,65 | - | - | - | - | - | - | - |
| U. I. iiiii. 5 | 4 | Trasferimenti correnti a Resto del Mondo | 88.267,65 | - | 88.267,65 | - | - | - | - | - | - | - |
| U. I. iiiii. 5 | 99 | Trasferimenti correnti alla UE | - | - | - | - | - | - | - | - | - | - |
| U. I. iiiiii | | INTERESSI PASSIVI | 500,91 | - | - | - | - | - | - | - | - | 500,91 |
| U. I. iiiiii.4 | | INTERESSI SU FINANZIAMENTI A BREVE TERMINE | - | - | - | - | - | - | - | - | - | - |
| U. I. iiiiii.5 | | INTERESSI SU MUTUI E ALTRI FINANZIAMENTI A MEDIO LUNGO TERMINE | - | - | - | - | - | - | - | - | - | - |
| U. I. iiiiii.6 | | ALTRI INTERESSI PASSIVI | 500,91 | - | - | - | - | - | - | - | - | 500,91 |
| U. I. iiiiii | | ALTRE SPESE PER REDDITI DA CAPITALE | - | - | - | - | - | - | - | - | - | - |
| U. I. iiiiii.2 | | DIRITTI REALI DI GODIMENTO E SERVITU' ONEROSE | - | - | - | - | - | - | - | - | - | - |
| U. I. iiiiii.99 | | ALTRE SPESE PER REDDITI DA CAPITALE N.A.C. | - | - | - | - | - | - | - | - | - | - |
| U. I. iiiiii | | RIMBORSI E POSTE CORRETTIVE DELLE ENTRATE | 106.639,93 | 14.404,10 | - | - | 69.225,69 | - | - | - | - | 23.010,14 |
| U. I. iiiiii.1 | | RIMBORSI PER SPESE DI PERSONALE (COMANDO, DISTACCO, FUORI RUOLO, CONVENZIONI, ECC.) | 64.046,48 | 12.809,30 | - | - | 32.023,24 | - | - | - | - | 19.213,94 |

| U s c i t e | Livello | Descrizione | Totali | Ricerca e Innovazione | | | Istruzione Universitaria | | Tutela della Salute | | Servizi Istituzionali e generali | |
|----------------------------|---------|---|----------------------|---|---|-----------------------------------|--|--|--|---|------------------------------------|--|
| | | | | Ricerca Tecnologica di base (COFOG 01.4) | Ricerca Tecnologica applicata | | Sistema Universitario e formazione post Universitaria (COFOG 09.4) | Diritto allo studio nell'Istruzione Univeritaria (COFOG 09.6) | Assistenza in materia Sanitaria (COFOG 07.3) | Assistenza in materia Veterinaria (COFOG 07.4) | Indirizzo Politico (COFOG 09.8) | Servizi e Affari Generali per le Amministrazioni (COFOG 09.8) |
| | | | | | (COFOG 04.8) R&S per gli affari economici | (COFOG 07.5) R&S per la sanità | | | | | | |
| U. I. iiiiii.3 | | RIMBORSI DI TRASFERIMENTI ALL'UNIONE EUROPEA | - | - | - | - | - | - | - | - | - | |
| U. I. iiiiii.99 | | ALTRI RIMBORSI DI PARTE CORRENTE DI SOMME NON DOVUTE O INCASSATE IN ECCESSO | 42.593,45 | 1.594,80 | - | - | 37.202,45 | - | - | - | 3.796,20 | |
| U. I. iiiiii | | ALTRE SPESE CORRENTI | 2.645.867,09 | 25.233,35 | 37.174,05 | - | 20.768,97 | - | - | 467,63 | 2.562.223,09 | |
| U. I. iiiiii.3 | | VERSAMENTI IVA A DEBITO | 511.449,63 | - | - | - | - | - | - | - | 511.449,63 | |
| U. I. iiiiii.4 | | PREMI DI ASSICURAZIONE | 489.779,37 | 1.222,50 | 7.665,08 | - | - | - | - | - | 480.891,79 | |
| U. I. iiiiii.5 | | SPESE DOVUTE A SANZIONI, RISARCIMENTI E INDENNIZZI | 659.193,43 | - | - | - | - | - | - | - | 659.193,43 | |
| U. I. iiiiii.99 | | ALTRE SPESE CORRENTI N.A.C. | 985.444,66 | 24.010,85 | 29.508,97 | - | 20.768,97 | - | - | 467,63 | 910.688,24 | |
| U. II | | SPESE IN CONTO CAPITALE | 15.268.508,97 | 1.012.440,91 | 1.878.824,39 | - | 1.998.532,03 | - | - | 1.103,77 | 10.377.607,87 | |
| U. II. ii | | INVESTIMENTI FISSI LORDI E ACQUISTO DI TERRENI | 11.346.280,56 | 780.440,40 | 599.456,08 | - | 1.406.474,76 | - | - | 1.103,77 | 8.558.805,55 | |
| U. II. ii. 1 | | BENI MATERIALI | 11.211.894,86 | 773.105,65 | 599.115,70 | - | 1.402.946,41 | - | - | 1.103,77 | 8.435.623,33 | |
| U. II. ii. 2 | | TERRENI E BENI MATERIALI NON PRODOTTI | - | - | - | - | - | - | - | - | - | |
| U. II. ii. 3 | | BENI IMMATERIALI | 134.385,70 | 7.334,75 | 340,38 | - | 3.528,35 | - | - | - | 123.182,22 | |
| U. II. ii. 4 | | BENI MATERIALI ACQUISITI MEDIANTE OPERAZIONE DI LEASING FINANZIARIO | - | - | - | - | - | - | - | - | - | |
| U. II. iii | | CONTRIBUTI AGLI INVESTIMENTI | 3.922.228,41 | 232.000,51 | 1.279.368,31 | - | 592.057,27 | - | - | - | 1.818.802,32 | |
| U. II. iii. 1 | | CONTRIBUTI AGLI INVESTIMENTI A AMMINISTRAZIONI PUBBLICHE | 2.950.446,10 | 232.000,51 | 307.586,00 | - | 592.057,27 | - | - | - | 1.818.802,32 | |
| U. II. iii. 1 1 | | Contributi agli investimenti a Amministrazioni Centrali | 2.642.860,10 | 232.000,51 | - | - | 592.057,27 | - | - | - | 1.818.802,32 | |
| U. II. iii. 1 2 | | Contributi agli investimenti a Amministrazioni Locali | 307.586,00 | - | 307.586,00 | - | - | - | - | - | - | |
| U. II. iii. 1 3 | | Contributi agli investimenti a Enti di Previdenza | - | - | - | - | - | - | - | - | - | |
| U. II. iii. 2 | | CONTRIBUTI AGLI INVESTIMENTI A FAMIGLIE | - | - | - | - | - | - | - | - | - | |
| U. II. iii. 2 1 | | Contributi agli investimenti a Famiglie | - | - | - | - | - | - | - | - | - | |
| U. II. iii. 3 | | CONTRIBUTI AGLI INVESTIMENTI A IMPRESE | 184.534,00 | - | 184.534,00 | - | - | - | - | - | - | |
| U. II. iii. 3 1 | | Contributi agli investimenti a imprese controllate | - | - | - | - | - | - | - | - | - | |
| U. II. iii. 3 2 | | Contributi agli investimenti a altre imprese partecipate | - | - | - | - | - | - | - | - | - | |
| U. II. iii. 3 3 | | Contributi agli investimenti a altre imprese | 184.534,00 | - | 184.534,00 | - | - | - | - | - | - | |
| U. II. iii. 4 | | CONTRIBUTI AGLI INVESTIMENTI A ISTITUZIONI SOCIALI PRIVATE | 65.254,06 | - | 65.254,06 | - | - | - | - | - | - | |
| U. II. iii. 4 1 | | Contributi agli investimenti a Istituzioni Sociali Private | 65.254,06 | - | 65.254,06 | - | - | - | - | - | - | |
| U. II. iii. 5 | | CONTRIBUTI AGLI INVESTIMENTI ALL'UNIONE EUROPEA E AL RESTO DEL MONDO | 721.994,25 | - | 721.994,25 | - | - | - | - | - | - | |
| U. II. iii. 5 1 | | Contributi agli investimenti all'Unione Europea | 300.756,00 | - | 300.756,00 | - | - | - | - | - | - | |
| U. II. iii. 5 2 | | Contributi agli investimenti al Resto del Mondo | 421.238,25 | - | 421.238,25 | - | - | - | - | - | - | |
| U. III | | SPESE PER INCREMENTO ATTIVITA' FINANZIARIE | - | - | - | - | - | - | - | - | - | |
| U. III. i | | ACQUISIZIONE DI ATTIVITA' FINANZIARIE | - | - | - | - | - | - | - | - | - | |
| U. III. i. 1 | | ACQUISIZIONE DI PARTECIPAZIONI E CONFERIMENTI DI CAPITALE | - | - | - | - | - | - | - | - | - | |
| U. III. i. 3 | | ACQUISIZIONE DI TITOLI OBBLIGAZIONARI A BREVE TERMINE | - | - | - | - | - | - | - | - | - | |
| U. III. i. 4 | | ACQUISIZIONE DI TITOLI OBBLIGAZIONARI A MEDIO-LUNGO TERMINE | - | - | - | - | - | - | - | - | - | |

| U s c i t e | Livello | Descrizione | Totali | Ricerca e Innovazione | | | Istruzione Universitaria | | Tutela della Salute | | Servizi Istituzionali e generali | |
|----------------------------|---------|--|-----------------------|---|---|-----------------------------------|--|--|--|---|------------------------------------|--|
| | | | | Ricerca Tecnologica di base (COFOG 01.4) | Ricerca Tecnologica applicata | | Sistema Universitario e formazione post Universitaria (COFOG 09.4) | Diritto allo studio nell'Istruzione Univeritaria (COFOG 09.6) | Assistenza in materia Sanitaria (COFOG 07.3) | Assistenza in materia Veterinaria (COFOG 07.4) | Indirizzo Politico (COFOG 09.8) | Servizi e Affari Generali per le Amministrazioni (COFOG 09.8) |
| | | | | | (COFOG 04.8) R&S per gli affari economici | (COFOG 07.5) R&S per la sanità | | | | | | |
| U. III. iii | | CONCESSIONE CREDITI DI MEDIO-LUNGO TERMINE | - | - | - | - | - | - | - | - | - | |
| U. III. iii. 11 | | CONCESSIONE CREDITI A AMMINISTRAZIONI PUBBLICHE A SEGUITO DI ESCUSSIONE DI GARANZIE | - | - | - | - | - | - | - | - | - | |
| U. III. iii. 12 | | CONCESSIONE CREDITI A FAMIGLIE A SEGUITO DI ESCUSSIONE DI GARANZIE | - | - | - | - | - | - | - | - | - | |
| U. III. iii. 13 | | CONCESSIONE CREDITI A IMPRESE A SEGUITO DI ESCUSSIONE DI GARANZIE | - | - | - | - | - | - | - | - | - | |
| U. III. iii. 14 | | CONCESSIONE CREDITI A ISTITUZIONI SOCIALI PRIVATE A SEGUITO DI ESCUSSIONE DI GARANZIE | - | - | - | - | - | - | - | - | - | |
| U. III. iii. 15 | | CONCESSIONE CREDITI A UNIONE EUROPEA E DEL RESTO DEL MONDO A SEGUITO DI ESCUSSIONE DI GARANZIE | - | - | - | - | - | - | - | - | - | |
| U. III. iiiii | | ALTRE SPESE PER INCREMENTO DI ATTIVITA' FINANZIARIE | - | - | - | - | - | - | - | - | - | |
| U. III. iiiii. 7 | | VERSAMENTI A DEPOSITI BANCARI | - | - | - | - | - | - | - | - | - | |
| U. IV | | RIMBORSO PRESTITI | - | - | - | - | - | - | - | - | - | |
| U. IV. ii | | RIMBORSO PRESTITI A BREVE TERMINE | - | - | - | - | - | - | - | - | - | |
| U. IV. ii. 1 | | RIMBORSO FINANZIAMENTI A BREVE TERMINI | - | - | - | - | - | - | - | - | - | |
| U. IV. iii | | RIMBORSO MUTUI E ALTRI FINANZIAMENTI A MEDIO LUNGO TERMINE | - | - | - | - | - | - | - | - | - | |
| U. IV. iii. 1 | | RIMBORSO MUTUI E ALTRI FINANZIAMENTI A MEDIO LUNGO TERMINE | - | - | - | - | - | - | - | - | - | |
| U. IV. iiiii | | RIMBORSO DI ALTRE FORME DI INDEBITAMENTO | - | - | - | - | - | - | - | - | - | |
| U. IV. iiiii. 2 | | RIMBORSO PRESTITI - LEASING FINANZIARIO | - | - | - | - | - | - | - | - | - | |
| U. V | | CHIUSURA ANTICIPAZIONI RICEVUTE DA ISTITUTO TESORIERE / CASSIERE | - | - | - | - | - | - | - | - | - | |
| U. V. i | | CHIUSURA ANTICIPAZIONI RICEVUTE DA ISTITUTO TESORIERE / CASSIERE | - | - | - | - | - | - | - | - | - | |
| U. V. i. 1 | | CHIUSURA ANTICIPAZIONI RICEVUTE DA ISTITUTO TESORIERE / CASSIERE | - | - | - | - | - | - | - | - | - | |
| U. VII | | USCITE PER CONTO TERZI E PARTITE DI GIRO | 104.912.795,84 | 27.241,75 | 833,43 | - | 8.234.667,43 | - | - | - | 96.650.053,23 | |
| U. VII. i | | USCITE PER PARTITE DI GIRO | 95.029.442,32 | 23.182,31 | 833,43 | - | 54.782,84 | - | - | - | 94.950.643,74 | |
| U. VII. i. 1 | | VERSAMENTI DI ALTRE RITENUTE | 5.873.569,07 | - | - | - | - | - | - | - | 5.873.569,07 | |
| U. VII. i. 2 | | VERSAMENTI DI RITENUTE SU REDDITI DA LAVORO DIPENDENTE | 79.142.842,75 | 1.276,72 | - | - | 3.191,81 | - | - | - | 79.138.374,22 | |
| U. VII. i. 3 | | VERSAMENTI DI RITENUTE SU REDDITI DA LAVORO AUTONOMO | 111.494,53 | - | - | - | - | - | - | - | 111.494,53 | |
| U. VII. i. 99 | | ATRE USCITE PER PARTITE DI GIRO | 9.901.535,97 | 21.905,59 | 833,43 | - | 51.591,03 | - | - | - | 9.827.205,92 | |
| U. VII. ii | | USCITE PER CONTO TERZI | 9.883.353,52 | 4.059,44 | - | - | 8.179.884,59 | - | - | - | 1.699.409,49 | |
| U. VII. ii. 1 | | ACQUISTO DI BENI E SERVIZI PER CONTO TERZI | - | - | - | - | - | - | - | - | - | |
| U. VII. ii. 2 | | TRASFERIMENTI PER CONTO TERZI A AMMINISTRAZIONI PUBBLICHE | 1.679.926,48 | - | - | - | - | - | - | - | 1.679.926,48 | |
| U. VII. ii. 3 | | TRASFERIMENTI PER CONTO TERZI A ALTRI SETTORI | - | - | - | - | - | - | - | - | - | |
| U. VII. ii. 4 | | DEPOSITI DI / PRESSO TERZI | 21.935,12 | 4.059,44 | - | - | 10.148,59 | - | - | - | 7.727,09 | |
| U. VII. ii. 5 | | VERSAMENTI DI IMPOSTE E TRIBUTI RISCOSE PER CONTO TERZI | 8.169.736,00 | - | - | - | 8.169.736,00 | - | - | - | - | |
| U. VII. ii. 99 | | ALTRE USCITE PER CONTO TERZI | 11.755,92 | - | - | - | - | - | - | - | 11.755,92 | |

| U s c i t e | Livello | Descrizione | Totali | Ricerca e Innovazione | | | Istruzione Universitaria | | Tutela della Salute | | Servizi Istituzionali e generali | |
|----------------------------|---------|-------------|-----------------------|---|---|-----------------------------------|--|--|--|---|------------------------------------|--|
| | | | | Ricerca Tecnologica di base (COFOG 01.4) | Ricerca Tecnologica applicata | | Sistema Universitario e formazione post Universitaria (COFOG 09.4) | Diritto allo studio nell'Istruzione Univeritaria (COFOG 09.6) | Assistenza in materia Sanitaria (COFOG 07.3) | Assistenza in materia Veterinaria (COFOG 07.4) | Indirizzo Politico (COFOG 09.8) | Servizi e Affari Generali per le Amministrazioni (COFOG 09.8) |
| | | | | | (COFOG 04.8) R&S per gli affari economici | (COFOG 07.5) R&S per la sanità | | | | | | |
| TOTALE GENERALE | | | 350.175.610,48 | 78.618.655,64 | 6.534.711,04 | - | 96.269.411,30 | - | 1.909.982,16 | - | 229.631,14 | 166.613.219,20 |

| MISSIONI | PROGRAMMI | CLASSIFICAZIONE COFOG (II livello) | DEFINIZIONE COFOG (II livello) | PAGATO |
|--|---|--|--------------------------------------|----------------|
| Ricerca e innovazione | Ricerca scientifica e tecnologia di base | 01.4 | Ricerca di base | 78.618.655,64 |
| | Ricerca scientifica e tecnologia applicata | 04.8 | R&S per gli affari economici | 6.534.711,04 |
| | | 07.5 | R&S per la sanità | - |
| Istruzione universitaria | Sistema universitario e formazione post universitaria | 09.4 | Istruzione superiore | 96.269.411,30 |
| | Diritto allo studio nell'istruzione universitaria | 09.6 | Servizi ausiliari dell'istruzione | - |
| Tutela della salute | Assistenza in materia sanitaria | 07.3 | Servizi ospedalieri | 1.909.982,16 |
| | Assistenza in materia veterinaria | 07.4 | Servizi di sanità pubblica | - |
| Servizi istituzionali e generali delle amministrazioni pubbliche | Indirizzo politico | 09.8 | Istruzione non altrove classificato | 229.631,14 |
| | Servizi e affari generali per le amministrazioni | 09.8 | Istruzione non altrove classificato | 166.613.219,20 |
| Fondi da ripartire | Fondi da assegnare | 09.8 | Istruzione non altrove classificato | - |

TOTALE GENERALE

350.175.610,48



UNIVERSITÀ
degli STUDI
di CATANIA

AREA
FINANZIARIA

UNIVERSITA' DEGLI STUDI DI CATANIA
BILANCIO UNICO DI ATENEEO D'ESERCIZIO 2019

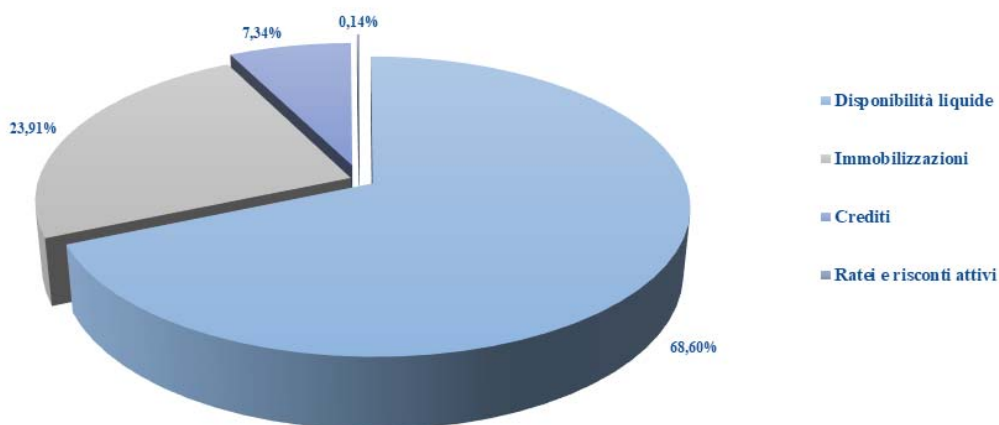
RAPPRESENTAZIONE GRAFICA DEI DATI DI BILANCIO

STATO PATRIMONIALE esercizio 2019

| Attivo | | Passivo | |
|-----------------------------------|-----------------------|---|-----------------------|
| A) Immobilizzazioni | 120.565.028,45 | A) Patrimonio netto | 372.271.370,49 |
| I Immateriali | 45.202,69 | I Fondo di dotazione dell'Ateneo | 9.499.233,42 |
| II Materiali | 120.519.825,76 | II Patrimonio vincolato | 231.674.535,45 |
| III Finanziarie | | III Patrimonio non vincolato | 131.097.601,62 |
| B) Attivo circolante | 382.893.113,24 | B) Fondi per rischi ed oneri | 39.378.429,61 |
| I Rimanenze | | C) Trattamento di fine rapporto | 1.243.054,36 |
| II Crediti | 37.022.295,44 | D) Debiti | 28.968.763,15 |
| III Attività finanziarie | | E) Ratei e risconti passivi e contributi agli investimenti | 37.147.635,88 |
| IV Disponibilità liquide | 345.870.817,80 | E1 Contributi agli investimenti | 4.632.888,82 |
| C) Ratei e risconti attivi | 719.327,96 | E2 Ratei e risconti passivi | 32.514.747,06 |
| C1) Ratei e risconti attivi | 719.327,96 | F) Risconti passivi per progetti e ricerche in corso | 25.168.216,16 |
| Totale attivo | 504.177.469,65 | Totale passivo | 504.177.469,65 |
| <i>Conti d'ordine dell'attivo</i> | | <i>Conti d'ordine del passivo</i> | |

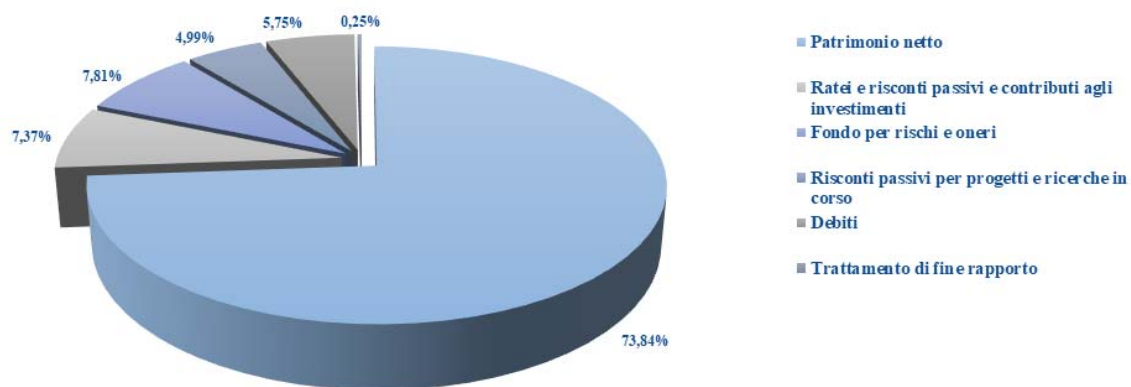
STATO PATRIMONIALE composizione dell'attivo esercizio 2019

ATTIVO 2019

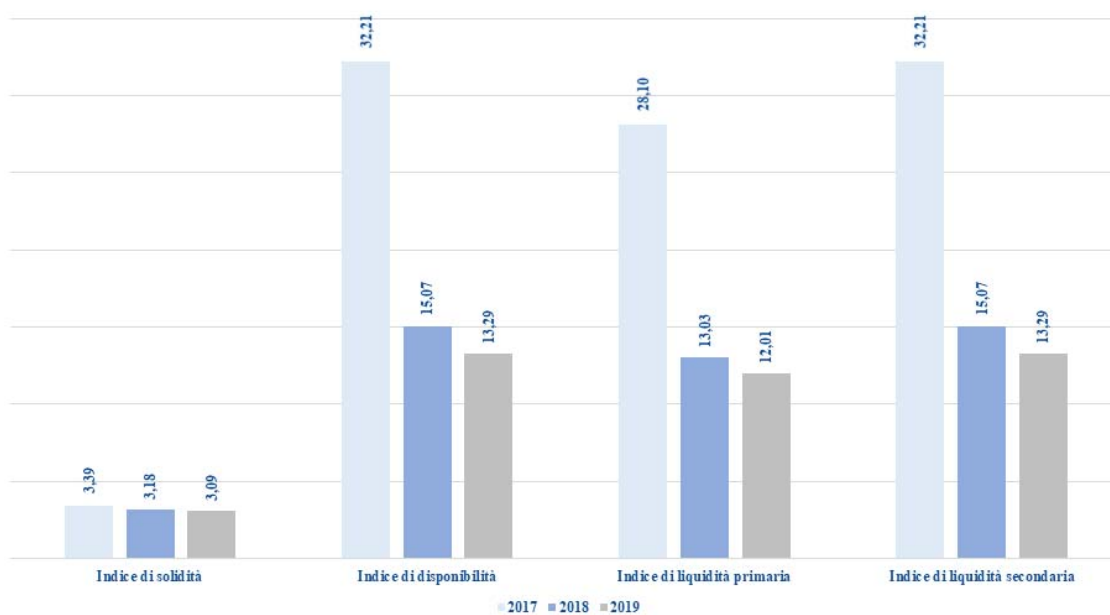


STATO PATRIMONIALE composizione del passivo esercizio 2019

PASSIVO 2019



INDICATORI FINANZIARI comparazione esercizi precedenti



INDICATORI FINANZIARI

valori di riferimento

| INDICE | DESCRIZIONE | RIFERIMENTO | VALORE 2019 | |
|---------------------------------------|---|---|--------------------|--------|
| <i>Indice di solidità</i> | <u>PATROMONIO NETTO</u> IMMOBILIZZAZIONI | Capacità di coprire i costi degli investimenti con il capitale proprio | positivo se > 0,70 | 3,09 |
| <i>Indice di disponibilità</i> | <u>ATTIVO CIRCOLANTE</u> DEBITI A BREVE TERMINE | Capacità di coprire con mezzi propri le attività immobilizzate dell'azienda | ottimo > 1,40 | 13,29* |
| <i>Indice di liquidità primaria</i> | <u>DISPONIBILITA' LIQUIDE</u> DEBITI A BREVE TERMINE | Capacità di copertura delle passività con liquidità immediata | ottimo > 1,10-1,20 | 12,01 |
| <i>Indice di liquidità secondaria</i> | <u>DISPONIBILITA' LIQUIDE + CREDITI A BREVE TERMINE</u> DEBITI A BREVE TERMINE | Capacità di copertura delle passività con liquidità immediata e differite | positivo se > 1,5 | 13,29* |

** I valori dei due indicatori sono coincidenti in quanto il totale delle attività finanziarie iscritte in bilancio è pari a 0*

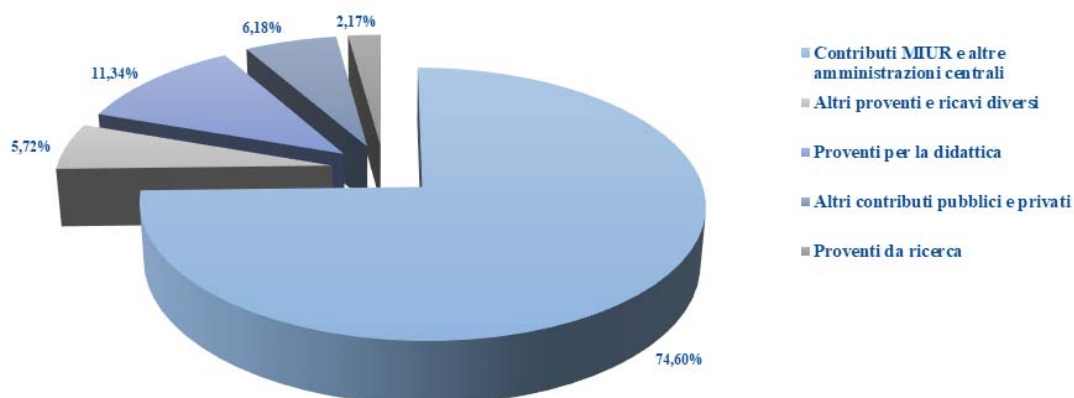
CONTO ECONOMICO

esercizio 2019

| Proventi operativi | | Costi operativi | |
|--|-----------------------|-----------------------------------|-----------------------|
| A) Proventi operativi | 252.473.948,09 | B) Costi operativi | 242.950.917,06 |
| Proventi propri | 34.108.377,69 | Costi della gestione corrente | 71.117.989,29 |
| Contributi | 203.932.147,39 | Costi del personale | 149.360.032,58 |
| Proventi per gestione diretta | | Ammortamenti e svalutazioni | 10.354.608,69 |
| Altri proventi e ricavi diversi | 14.433.423,01 | Accantonamenti per rischi e oneri | 9.144.187,93 |
| Variatione rimanenze | - | Oneri diversi di gestione | 2.974.098,57 |
| Incremento delle immobilizzazioni per lavori interni | - | | |
| Proventi ed oneri finanziari | - 11.370,11 | Risultato di esercizio | |
| Proventi ed oneri straordinari | - 2.350.390,60 | Risultato di esercizio | - 2.352.556,51 |
| Imposte sul reddito dell'esercizio | - 9.513.826,83 | | |

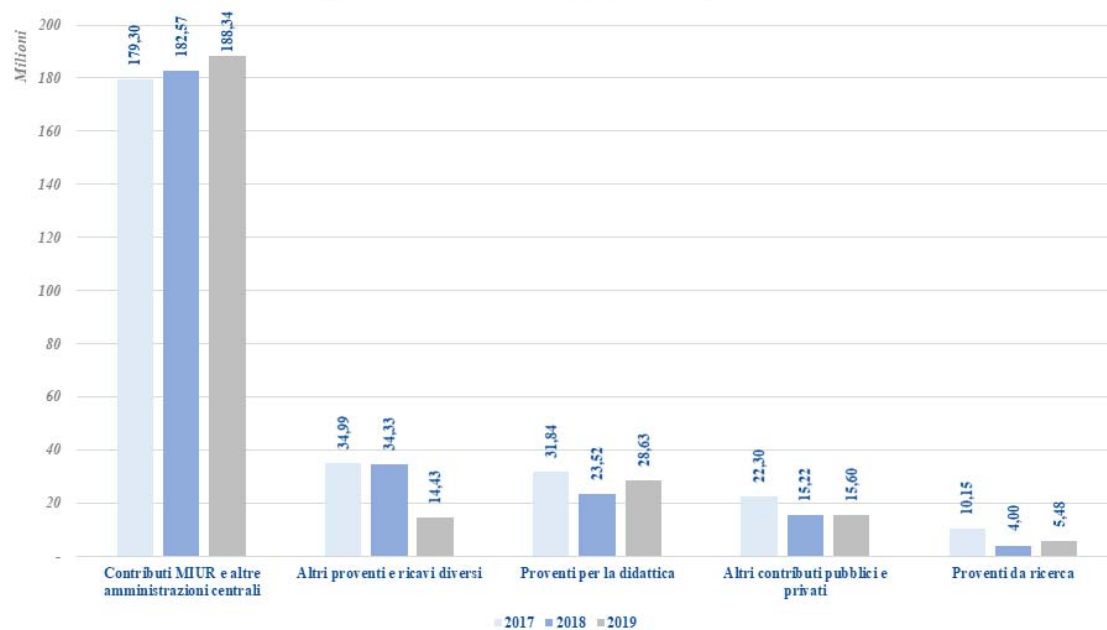
CONTO ECONOMICO - RICAVI

composizione esercizio 2019

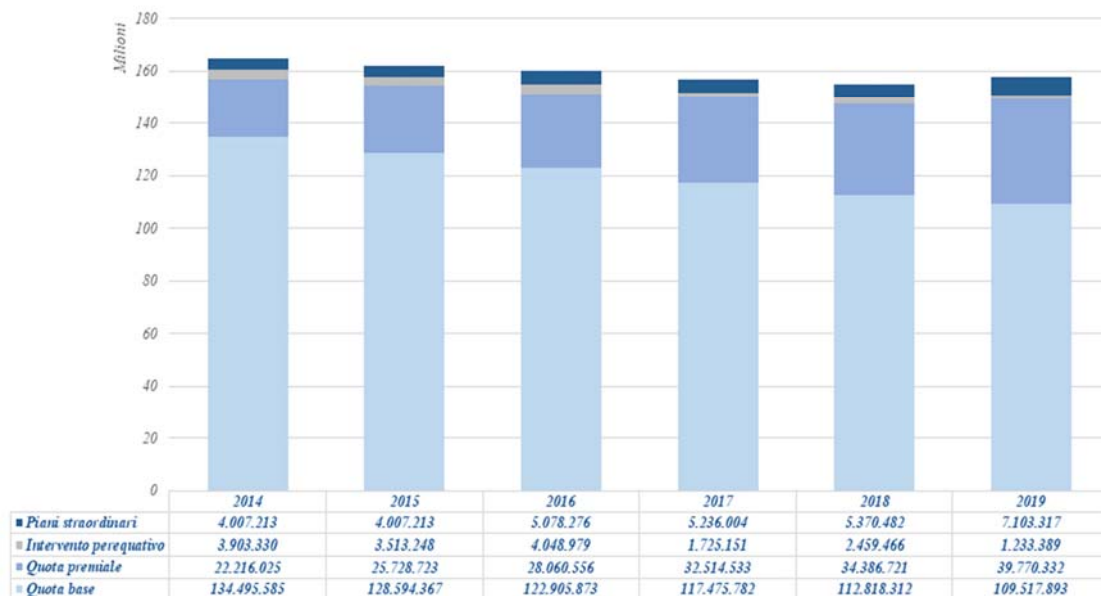


CONTO ECONOMICO - RICAVI

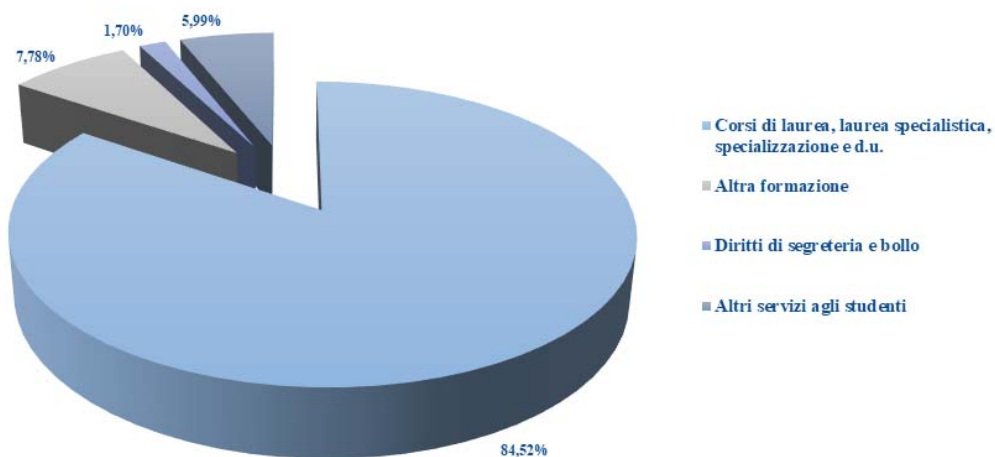
comparazione con esercizi precedenti



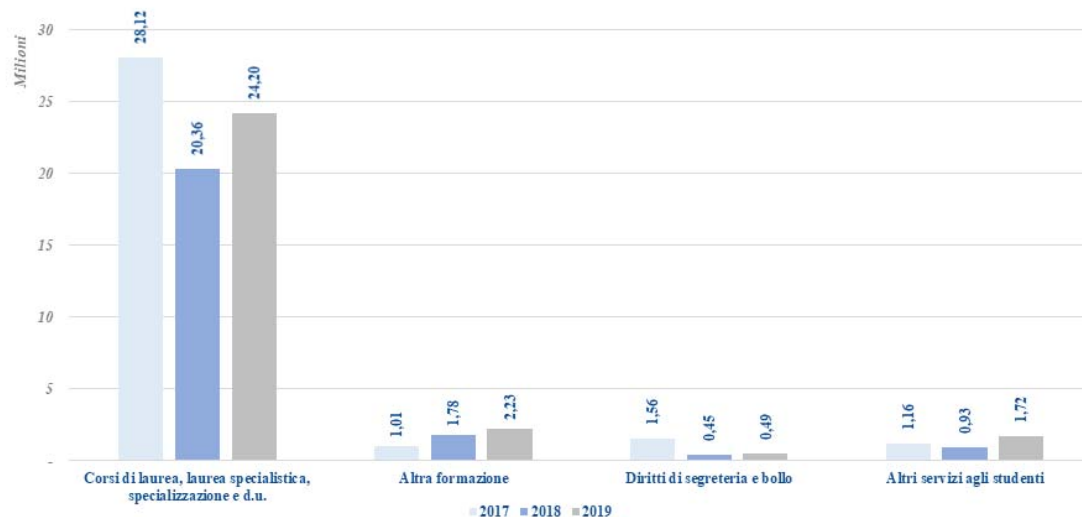
FONDO FINANZIAMENTO ORDINARIO (F.F.O.) comparazione con esercizi precedenti



PROVENTI PER LA DIDATTICA composizione



PROVENTI PER LA DIDATTICA comparazione con esercizi precedenti



CONTRIBUZIONE STUDENTESCA – FORMAZIONE comparazione con esercizi precedenti

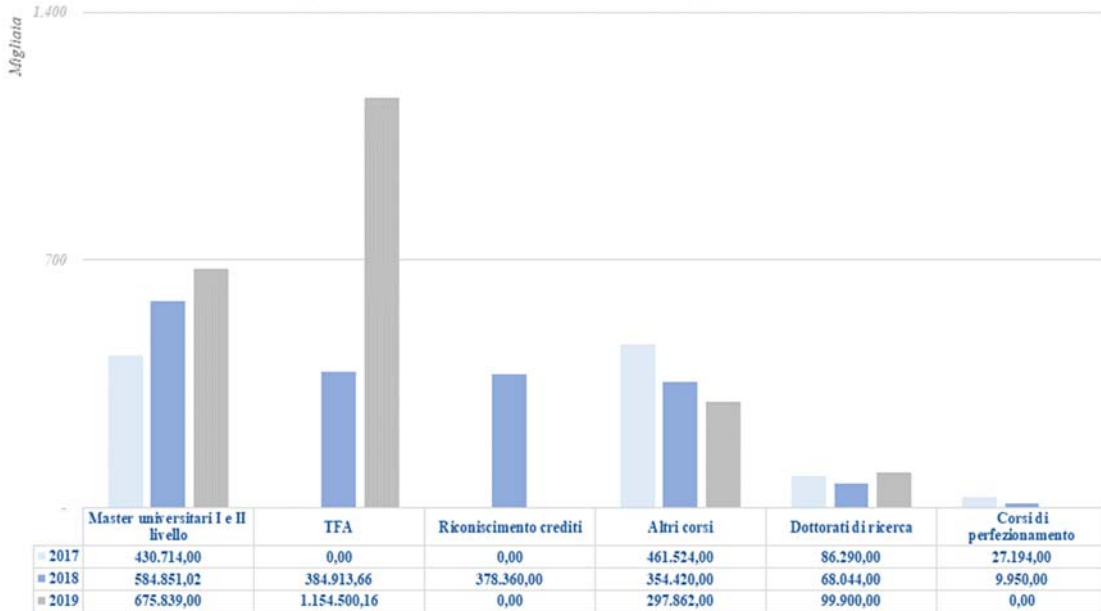


Fino all'A.A. 2016 – 2017 tasse e contributi

Dall'A.A. 2017 – 2018 contributo onnicomprensivo

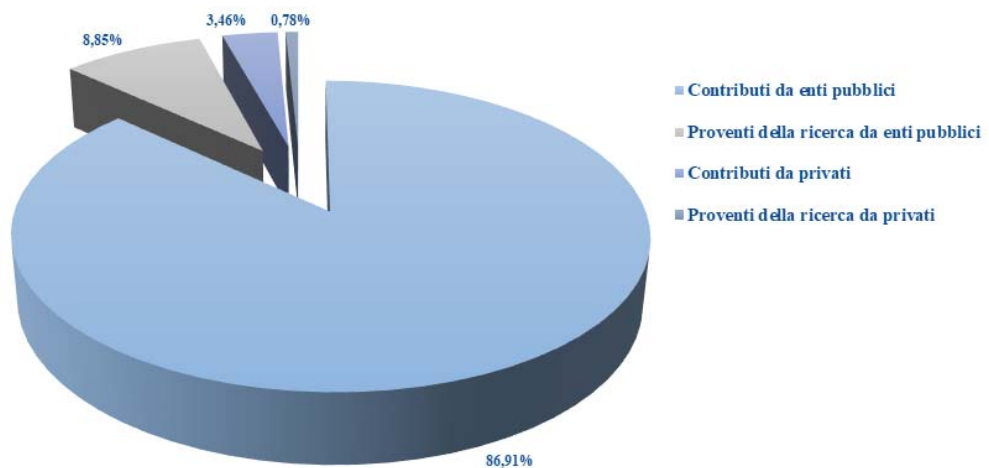
CONTRIBUZIONE STUDENTESCA – ALTRA FORMAZIONE

comparazione con esercizi precedenti



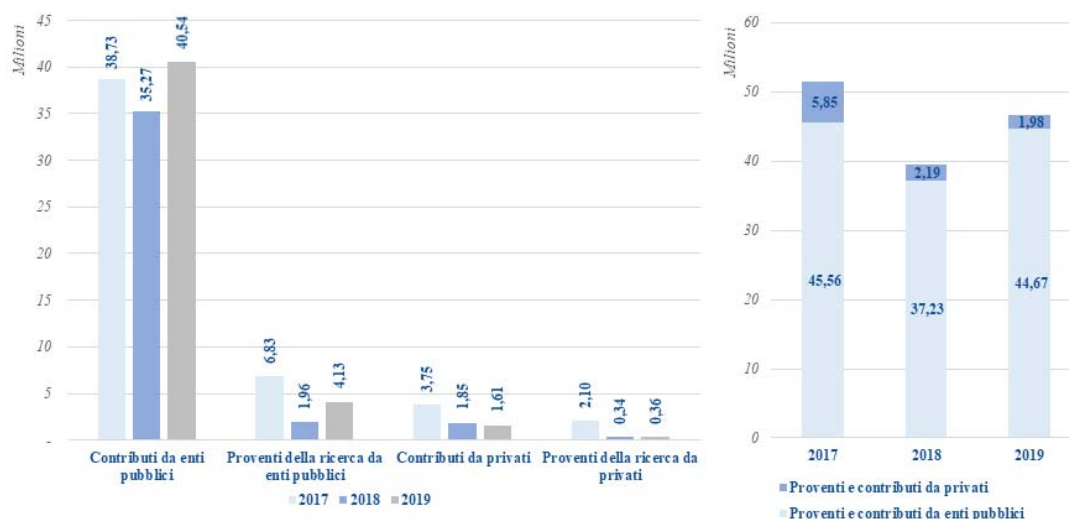
CONTRIBUTI E PROVENTI DA RICERCA composizione

Esercizio 2019



Escluso conto terzi

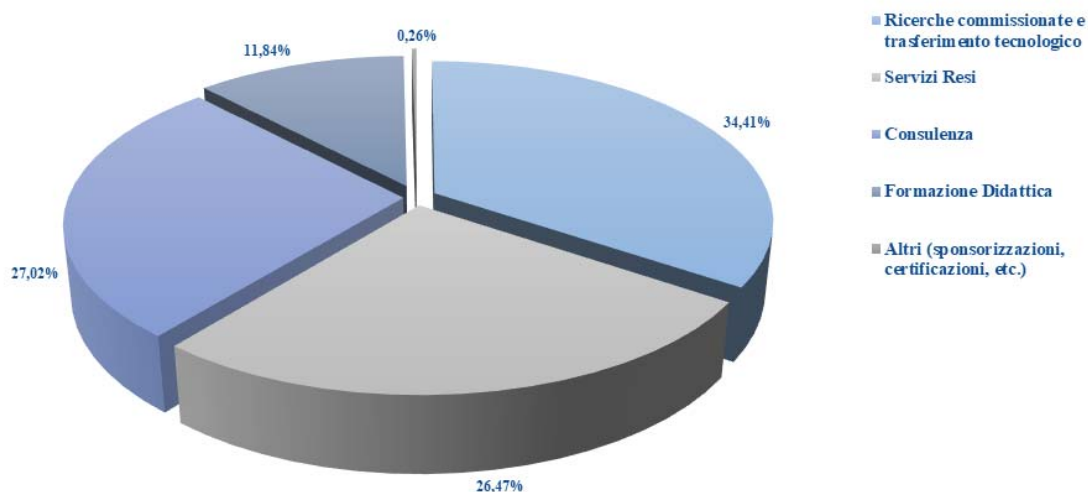
CONTRIBUTIE PROVENTI DA RICERCA comparazione esercizi precedenti e incidenza pubblico / privati



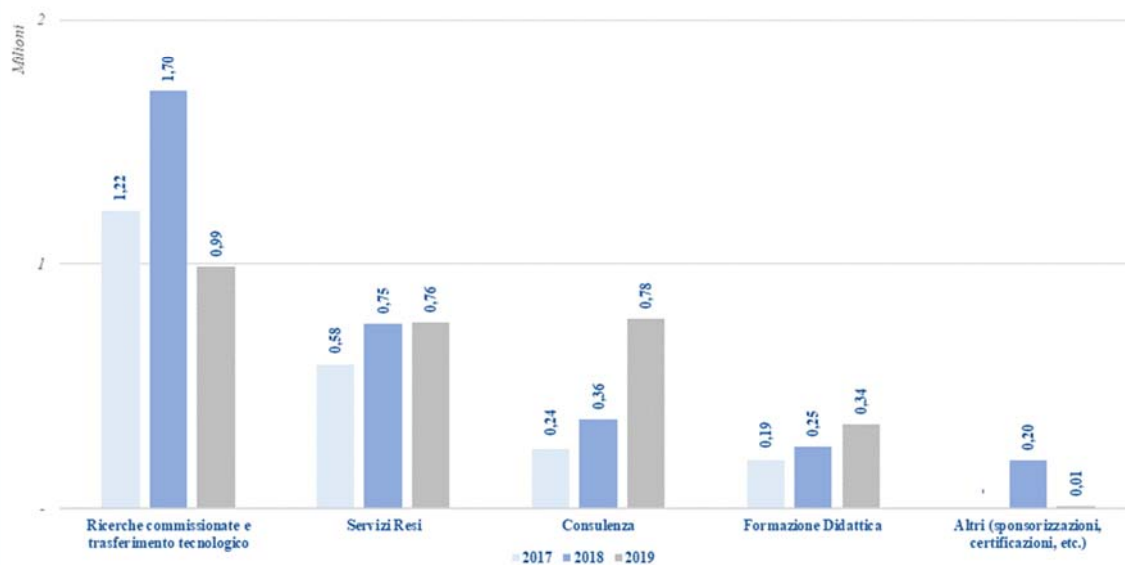
Escluso conto terzi

PROVENTI CONTO TERZI composizione

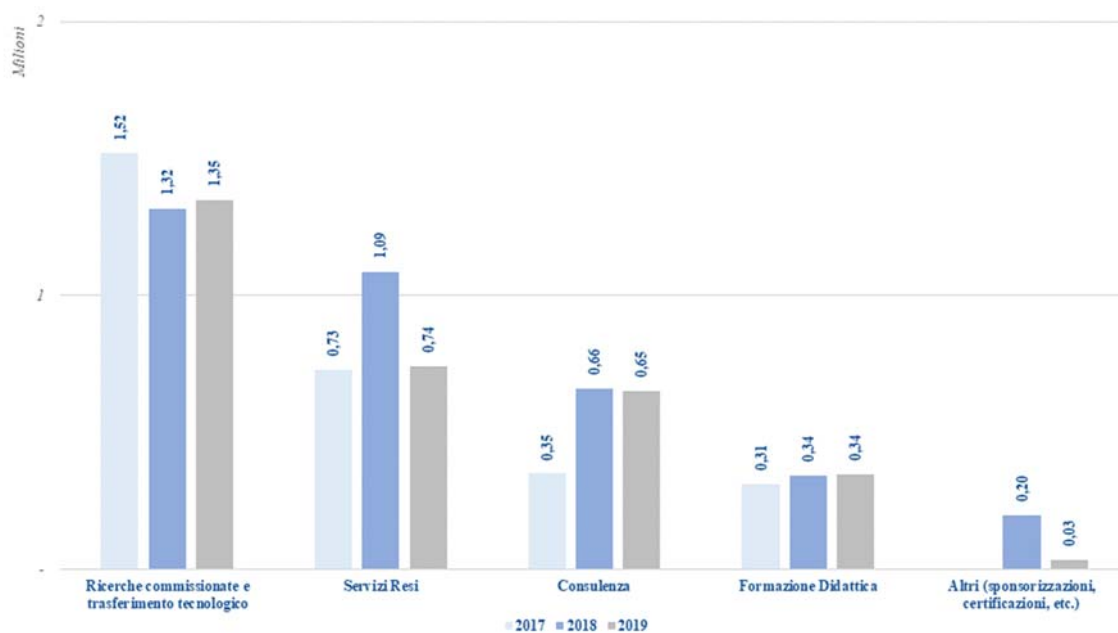
2019



PROVENTI CONTO TERZI comparazione esercizi precedenti



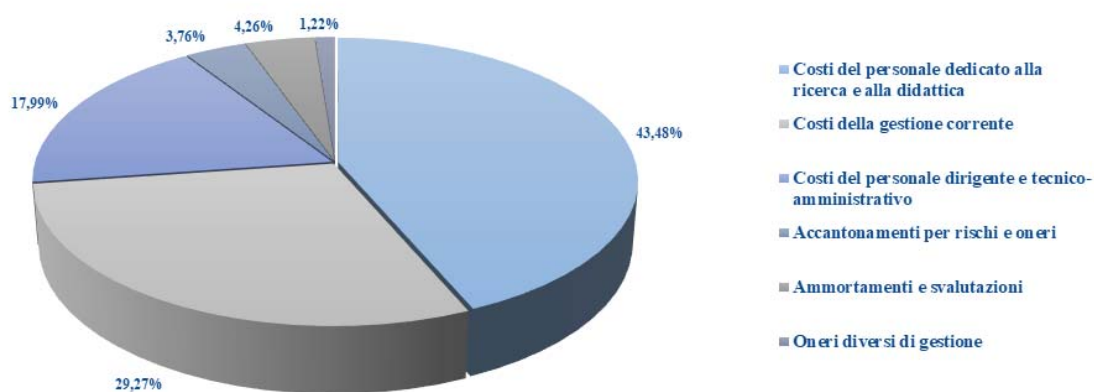
FATTURATO CONTO TERZI comparazione esercizi precedenti



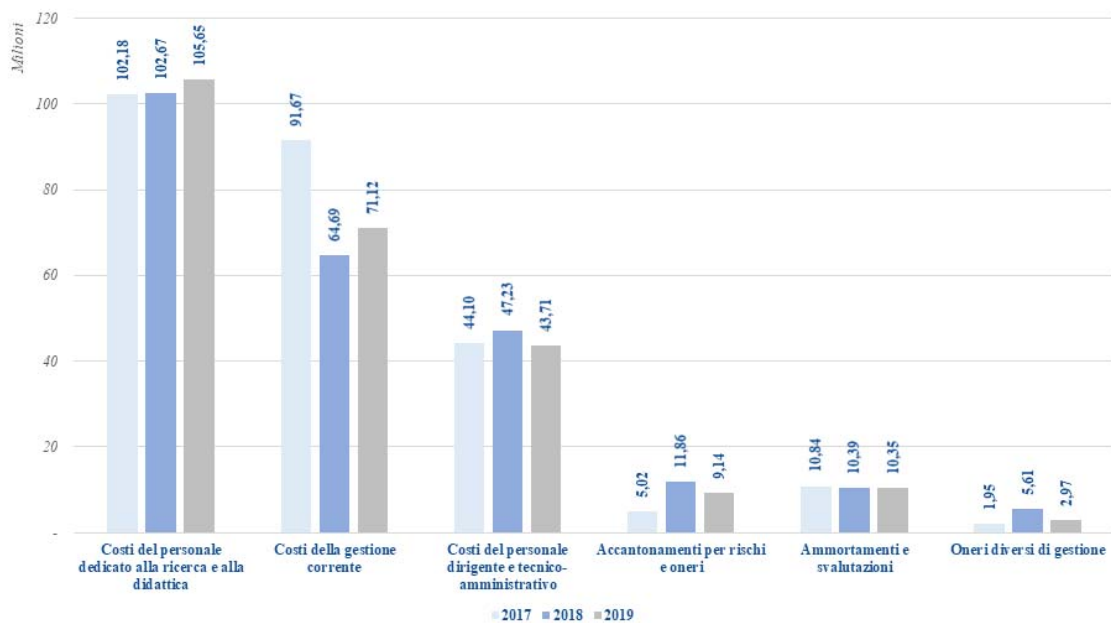
PROVENTI DELLA DIDATTICA E DELLA RICERCA comparazione con esercizi precedenti



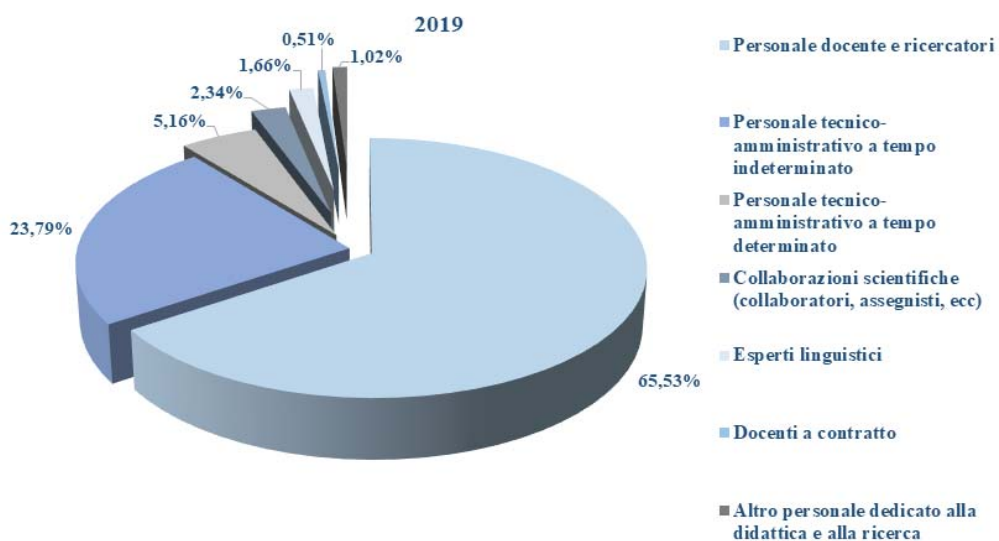
CONTO ECONOMICO - COSTI composizione esercizio 2019



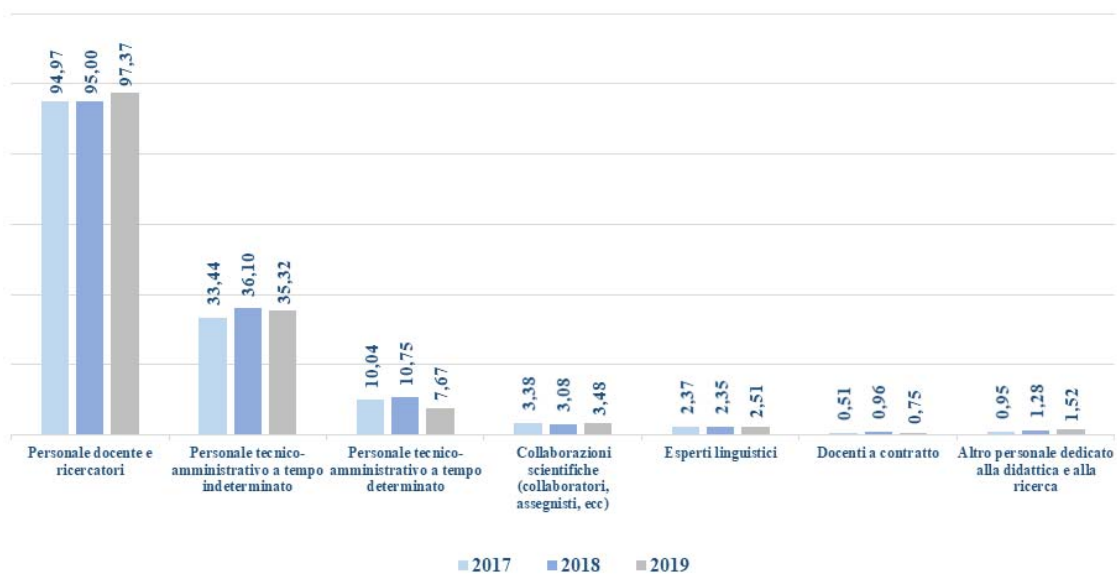
CONTO ECONOMICO - COSTI comparazione esercizi precedenti



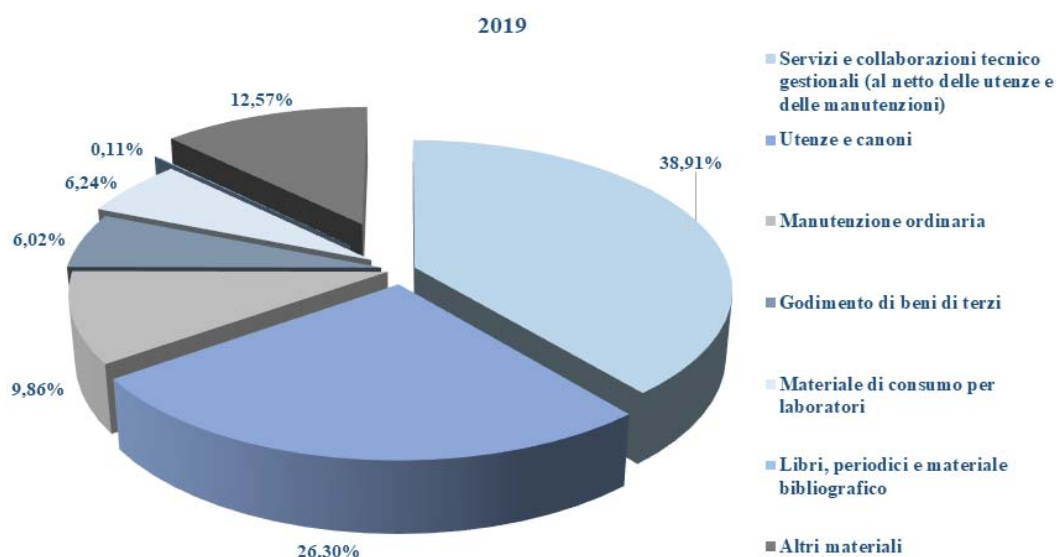
COSTI DEL PERSONALE composizione



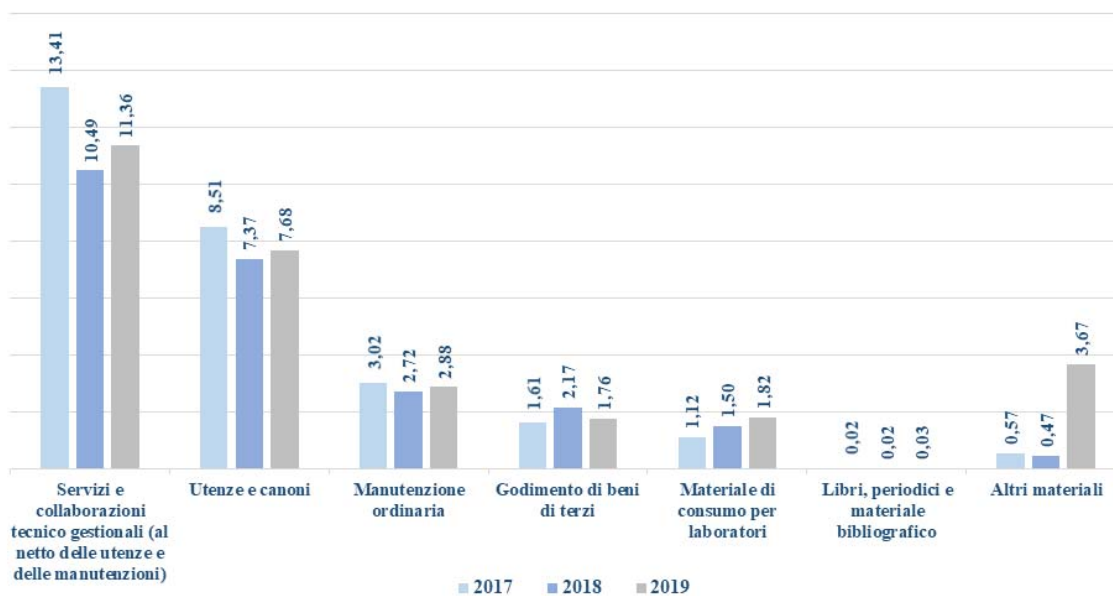
COSTI DEL PERSONALE comparazione con esercizi precedenti



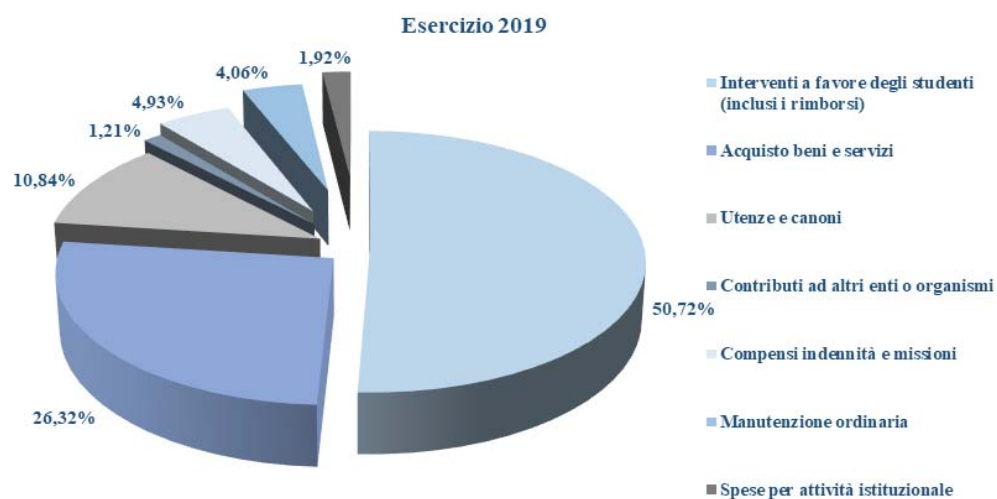
CONSUMI INTERMEDI composizione



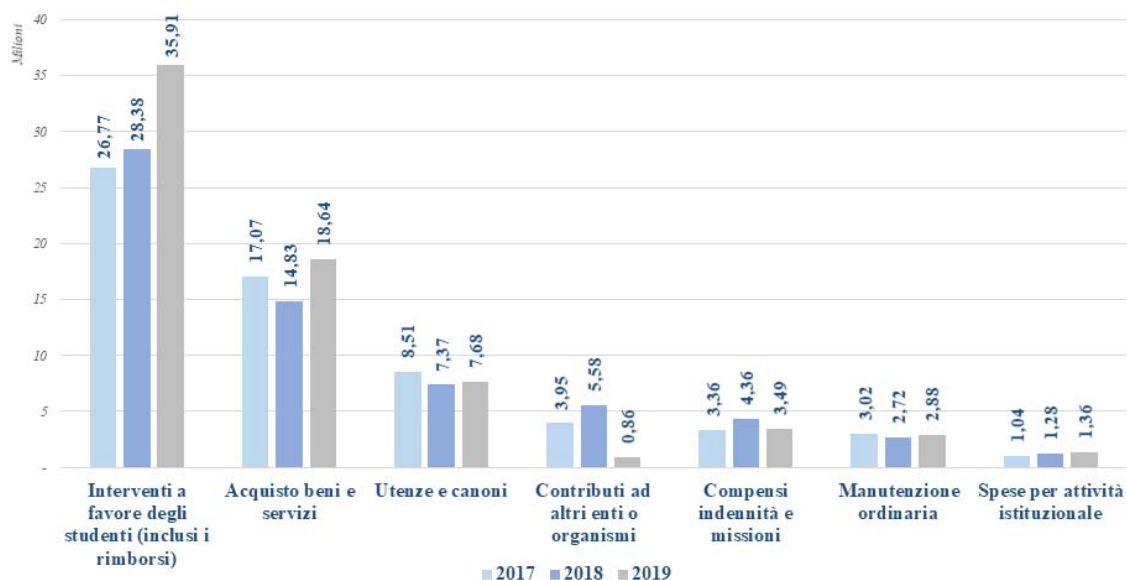
CONSUMI INTERMEDI comparazione con esercizi precedenti



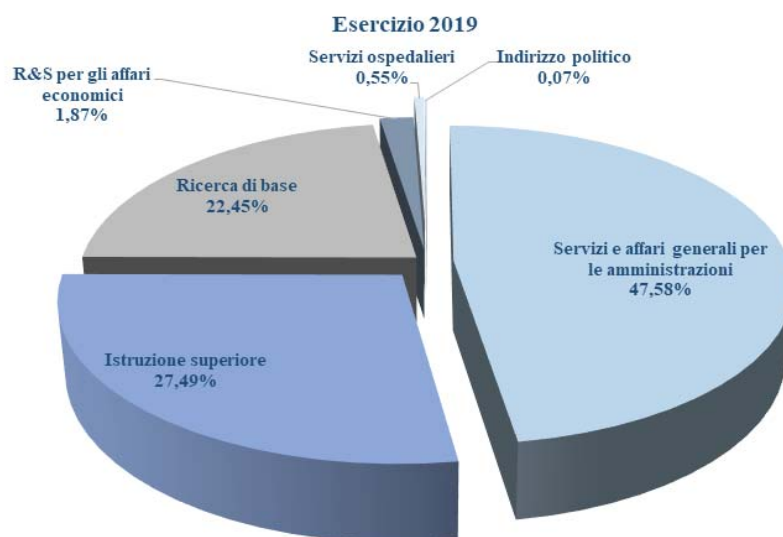
COSTI RICLASSIFICATI composizione 2019



COSTI RICLASSIFICATI comparazione con esercizi precedenti

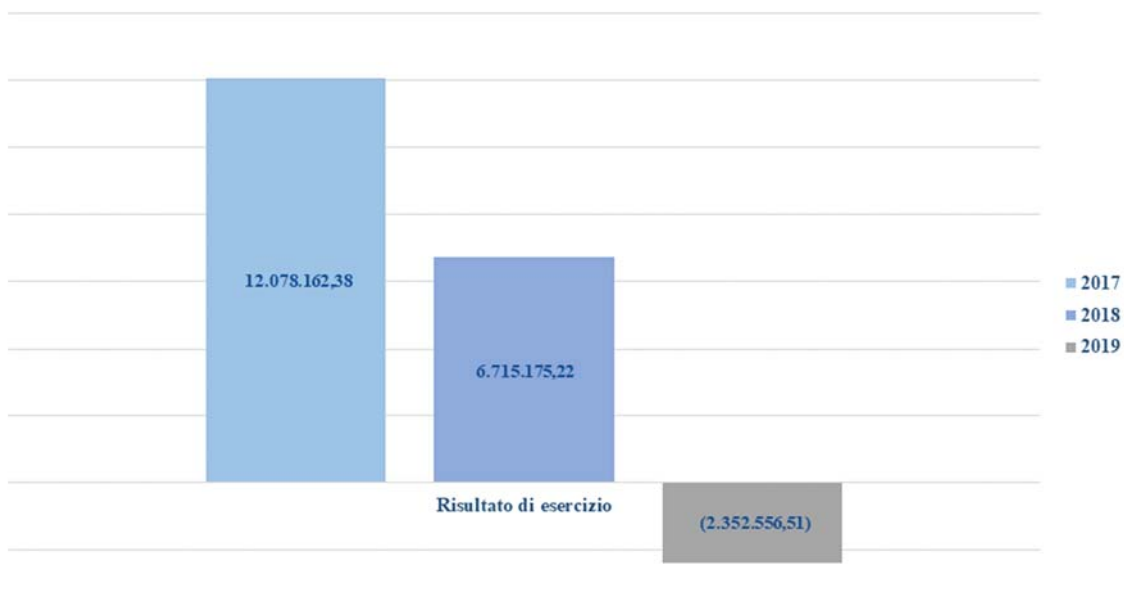


CLASSIFICAZIONE DELLA SPESA PER MISSIONI E PROGRAMMI



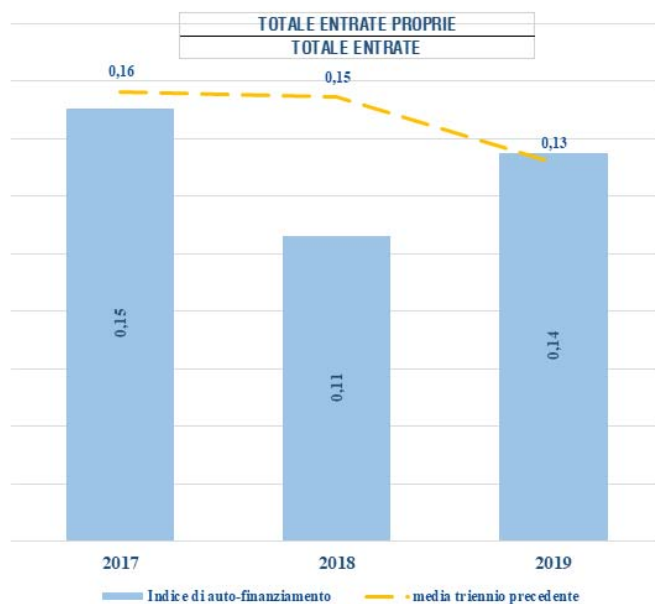
CONTO ECONOMICO - RISULTATO

comparazione esercizi precedenti



INDICATORI ECONOMICI

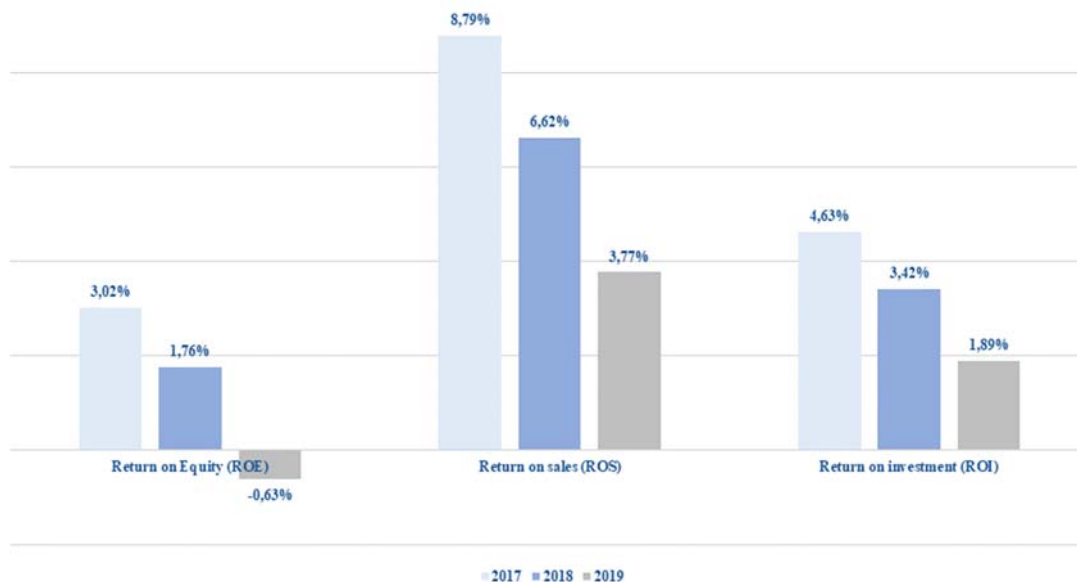
Indice di auto-finanziamento



Capacità di attrarre entrate proprie e di finanziare le attività di miglioramento dei servizi

INDICATORI ECONOMICI

Indici di redditività



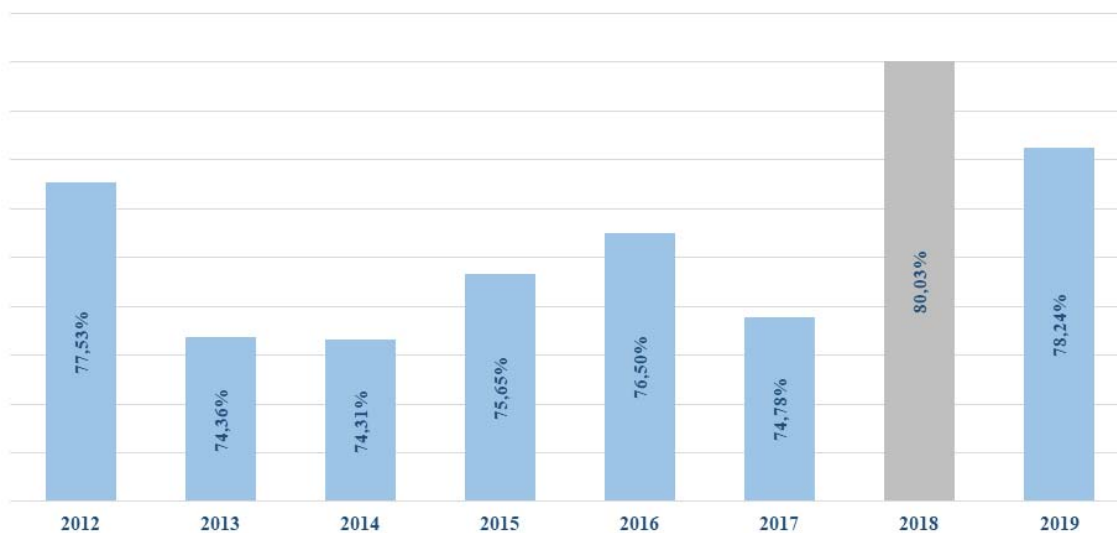
INDICATORI PROPER – SPESE DEL PERSONALE

esercizio 2019

| <i>Indicatore di personale</i> | <i>Stanziamiento esercizio 2019</i> |
|--|-------------------------------------|
| <i>Spese per il personale a carico Ateneo (A)</i> | € 148.141.456,42 |
| <i>FFO (B)</i> | € 162.469.823,00 * |
| <i>Programmazione Triennale (C)</i> | € 0,00 |
| <i>Tasse e contributi universitari al netto dei rimborsi (D)</i> | € 26.871.589,00 |
| Totale (E) = (B+C+D) | € 189.341.412,00 |
| Rapporto (A/E) = < 80% | 78,24% |

* *Stima*

INDICATORI PROPER – SPESE DEL PERSONALE comparazione esercizi precedenti



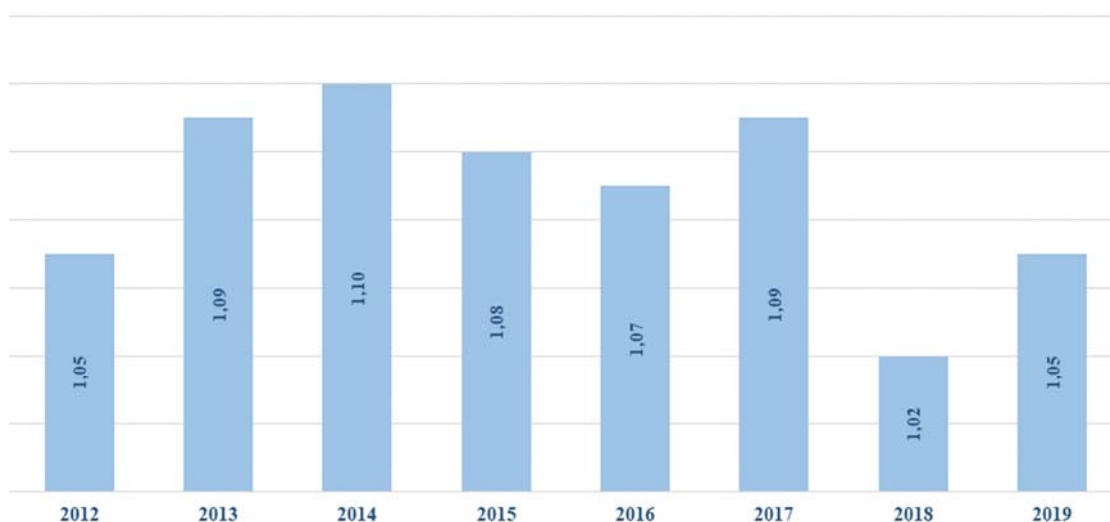
INDICATORI PROPER – ISEF esercizio 2019

| Indicatore sostenibilità economico finanziaria | Stanziamiento esercizio 2019 |
|---|------------------------------|
| FFO (A) | € 162.469.823,00 * |
| Programmazione Triennale (B) | € 0,00 |
| Tasse e contributi universitari al netto dei rimborsi (C) | € 26.871.589,00 |
| Fitti Passivi (D) | € 381.912,00 |
| Totale (E) = (A+B+C-D) | € 188.959.500,00 |
| Spese di personale a carico Ateneo (F) | € 148.141.456,42 |
| Ammortamento mutui (G=capitale+interessi) | € 0,00 |
| Totale (H) = (F+G) | € 148.141.456,42 |
| Rapporto (82"%"E/H) => 1 | 1,05 |

* Stima

INDICATORI PROPER – ISEF

comparazione esercizi precedenti



INDICATORI PROPER – INDEBITAMENTO

esercizio 2019

| <i>Indicatore di indebitamento</i> | <i>Stanziamiento esercizio 2019</i> |
|--|-------------------------------------|
| <i>Ammortamento mutui (capitale+interessi)</i> | - |
| <i>Totale (A)</i> | - |
| <i>FFO (B)</i> | € 162.469.823,00 * |
| <i>Programmazione Triennale (C)</i> | € 0,00 |
| <i>Tasse e contributi universitari al netto dei rimborsi (D)</i> | € 26.871.589,00 |
| <i>Spese di personale a carico Ateneo (E)</i> | € 148.141.456,42 |
| <i>Fitti passivi a carico Ateneo (F)</i> | € 381.912,00 |
| <i>Totale (G) = (B+C+D-E-F)</i> | € 40.818.043,58 |
| <i>Rapporto (A/G) = < 15%</i> | 0,00% |

**INDICATORE DI INDEBITAMENTO PARI
ALLO 0,00% DAL 2012 AL 2019.**

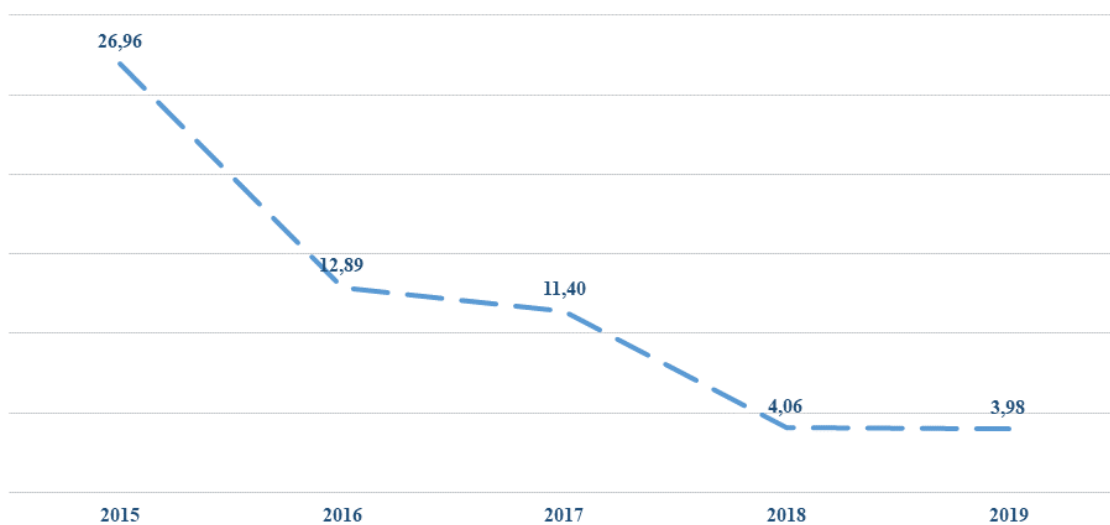
* *Stima*

SPESE DEL PERSONALE A TEMPO DETERMINATO esercizio 2019

| <i>Limite ex art. 9 c. 28 L. 122/2010 e art. 1, co. 188 L. 266/05</i> | | € 1.965.600,00 | |
|---|------------------------|--------------------------|-------------------------------------|
| Tipologia contratto | Costo anno 2019 | Coperture esterne | Intacco sul limite anno 2019 |
| <i>Personale tecnico-amministrativo a tempo determinato</i> | € 8.102.733,27 | € 6.137.133,27 | € 1.965.600,00 |
| <i>Co.co.co. amministrative</i> | € 324.101,61 | € 324.101,61 | € 0,00 |
| <i>Collaboratori linguistici a tempo determinato</i> | € 70.480,77 | € 70.480,77 | € 0,00 |
| <i>Collaborazioni occasionali</i> | € 338.364,20 | € 338.364,20 | € 0,00 |
| Totale | € 8.835.679,85 | € 6.870.079,85 | € 1.965.600,00 |

Importi lordo IRAP

INDICATORE ANNUALE TEMPESTIVITÀ DEI PAGAMENTI comparazione con esercizi precedenti



Analisi patrimoniale finanziaria

Dalle poste rappresentate nello stato patrimoniale sono stati calcolati gli indicatori patrimoniali-finanziari rappresentativi della situazione strutturale del Bilancio dell'Ateneo di Catania. La tabella seguente ne evidenzia l'andamento nel triennio 2017-2019.

| <i>Indicatori patrimoniali-finanziari</i> | <i>2019</i> | <i>2018</i> | <i>2017</i> |
|---|-----------------------|-----------------------|-----------------------|
| <i>Capitale Circolante Netto (CCN)</i> | <i>317.496.042,17</i> | <i>323.154.058,55</i> | <i>338.183.866,06</i> |
| <i>Indice di disponibilità (current ratio)</i> | <i>5,80</i> | <i>6,40</i> | <i>10,29</i> |
| <i>Posizioni Finanziaria Netta (PFN):</i> | <i>345.870.817,80</i> | <i>330.686.722,45</i> | <i>326.637.100,75</i> |
| <i>Autonomia finanziaria</i> | <i>73,84%</i> | <i>75,78%</i> | <i>81,28%</i> |
| <i>Margine di struttura primario</i> | <i>3,09</i> | <i>3,18</i> | <i>3,39</i> |
| <i>Margine di struttura secondario</i> | <i>3,09</i> | <i>3,18</i> | <i>3,39</i> |
| <i>Incidenza del Patrimonio non vincolato/ Patrimonio netto</i> | <i>35,22%</i> | <i>38,00%</i> | <i>41,13%</i> |

Il ***Capitale Circolante Netto (CCN)*** è dato dalle Attività Correnti meno le Passività Correnti ovvero da (rimanenze + liquidità immediate + crediti a breve termine) meno (debiti finanziari + debiti a breve termine). Esprime la situazione di liquidità dell'Ateneo, ossia la sua capacità di far fronte alle obbligazioni a breve termine.

L'***Indice di disponibilità (current ratio)*** è dato dal rapporto tra Attività correnti e Passività correnti ed esprime la capacità dell'Ateneo di far fronte alle uscite correnti (rappresentate dalle passività correnti) con entrate correnti (rappresentate dalle attività correnti).

La ***Posizione Finanziaria Netta*** indica la disponibilità di liquidi da parte dell'Ateneo. È la differenza tra (liquidità + crediti finanziari) e passività finanziarie. Esso si ottiene sottraendo ai Crediti liquidi e finanziari i Debiti liquidi. Se il saldo è positivo, vuol dire che l'organizzazione ha una disponibilità finanziaria pari al valore ottenuto. Se negativo, essa è soggetta a un indebitamento finanziario per l'ammontare indicato.

L'indice di ***Autonomia finanziaria*** è costituito dal rapporto tra il patrimonio netto e il totale dell'attivo. Segnala la solidità patrimoniale indicando quanta parte dell'attivo è sostenuta dal capitale proprio (patrimonio netto).

Il ***Quoziente del Margine di struttura primario*** è dato dal rapporto tra il Patrimonio netto e l'Attivo immobilizzato ed esprime la solidità patrimoniale dell'Ateneo, cioè della sua capacità di finanziarsi con il Patrimonio Netto. Se il valore dell'indice è positivo o tendente a zero, l'organizzazione è solida dal punto di vista patrimoniale, in quanto i mezzi propri sono sufficienti allo svolgimento dell'attività.

Il ***Quoziente del Margine di struttura secondario*** è dato dal rapporto tra il Patrimonio consolidato e l'attivo immobilizzato. Esso rappresenta un indicatore della solidità patrimoniale che se positivo indica che il capitale permanente, costituito dal capitale proprio e dai debiti a media lunga scadenza,

con vincolo di rimborso medio lungo, ha finanziato interamente le immobilizzazioni, caratterizzate da tempi di disinvestimento medio lunghi.

L'**Indice di incidenza del Patrimonio non vincolato/Patrimonio netto** indica l'entità del patrimonio netto maturata con i risultati gestionali conseguiti.

Analisi economica

Nella tabella seguente sono rappresentati gli indici di redditività che esprimono la capacità dell'Ateneo di generare valore e produrre reddito.

| Indicatore di redditività | 2019 | 2018 | 2017 |
|-----------------------------------|-------------|-------------|-------------|
| <i>Return on Equity (ROE)</i> | -0,63% | 1,76% | 3,02% |
| <i>Return on sales (ROS)</i> | 3,77% | 6,62% | 8,79% |
| <i>Return on investment (ROI)</i> | 1,89% | 3,42% | 4,63% |

Il **Return on Equity (ROE)** misura la redditività del capitale proprio e si calcola mettendo a rapporto il risultato di esercizio ed il patrimonio netto. Il valore nell'esercizio 2019 è negativo perché il conto economico 2019 registra una perdita.

Il **Return on Sales (ROS)** permette di calcolare quanto l'organizzazione sia in grado di generare reddito attraverso l'attività caratteristica. È data dal rapporto tra il risultato operativo e il totale dei proventi operativi.

Il **Return on Investment (ROI)** misura quanto gli investimenti effettuati siano in grado di generare reddito. Si calcola mettendo a rapporto il reddito operativo e il totale dell'Attivo dello stato patrimoniale.



UNIVERSITÀ
degli STUDI
di CATANIA

AREA
FINANZIARIA

UNIVERSITA' DEGLI STUDI DI CATANIA
BILANCIO UNICO DI ATENEEO D'ESERCIZIO 2019

NOTA INTEGRATIVA

Il bilancio unico di Ateneo di esercizio 2019 è stato redatto in conformità a quanto disposto dal decreto legislativo n. 18 del 27 gennaio 2012 “Introduzione di un sistema di contabilità economico-patrimoniale e analitica, del bilancio unico e del bilancio consolidato nelle università, a norma dell'articolo 5, comma 1, lettera b), e 4, lettera a), della legge 30 dicembre 2010, n. 240. (12G0033)”, dal decreto interministeriale MIUR-MEF n. 19 del 14 gennaio 2014 “Principi contabili e schemi di bilancio in contabilità economica per le università”, dal decreto interministeriale MIUR-MEF n.394 dell'8 giugno 2017 e dal Manuale Tecnico Operativo adottato con Decreto Direttoriale n.1055 del 30 maggio 2019.

Il decreto interministeriale MIUR-MEF n.394 dell'8 giugno 2017, ravvisata la necessità di sottoporre a revisione e aggiornamento i principi contabili e gli schemi di bilancio di cui al decreto del Ministro dell'Istruzione, dell'Università e della Ricerca, di concerto con il Ministro dell'Economia e Finanze n.19 del 14 gennaio 2014, *al fine di rendere omogenea ed univoca l'applicazione dei criteri di valutazione e imputazione delle poste di bilancio da parte degli atenei, tenendo conto delle specificità del sistema universitario, in conformità al principio di comparabilità dei bilanci*, all'articolo 4 “Modifica piano dei conti e predisposizione bilancio preventivo unico d'ateneo non autorizzatorio e del rendiconto unico d'ateneo in contabilità finanziaria” interviene, al comma 1, abrogando l'articolo 6 (in materia di piano dei conti integrato) del citato decreto interministeriale MIUR-MEF n. 19/2014 e al comma 2, modificando le disposizioni dell'articolo 7; in particolare, viene prevista la predisposizione del *bilancio preventivo unico d'ateneo non autorizzatorio e del rendiconto unico d'ateneo in contabilità finanziaria*, in termini di cassa e tenendo conto delle regole tassonomiche previste dal Manuale tecnico operativo. Inoltre, a seguito dell'aggiornamento delle codifiche SIOPE con le modalità definite dall'articolo 14, comma 8 della legge 31 dicembre, n. 196, secondo la struttura del piano dei conti finanziario di cui al Decreto del Presidente della Repubblica del 4 ottobre 2013, n.132, e successive modifiche e integrazioni, il *rendiconto unico d'ateneo in contabilità finanziaria* deve essere redatto secondo la codifica SIOPE e contenere, relativamente alla spesa, la ripartizione per missioni e programmi.

Il rendiconto unico di Ateneo in contabilità finanziaria, così modificato, risponde alle seguenti finalità informative: prospetti dei dati SIOPE (incassi e pagamenti) come previsti dall'articolo 3 del D.lgs. n.18 del 27 gennaio 2012; rendiconto unico di ateneo in contabilità finanziaria come originariamente previsto dall'articolo 1, comma 3, del D.lgs. n. 18 del 27 gennaio 2012; classificazione della spesa per missioni e programmi ai sensi dell'articolo 1, comma 2, della legge 31 dicembre 2008, n. 196. Con riferimento a quest'ultima, sono stati rispettati i criteri dettati dal Decreto Interministeriale MIUR/MEF n.21 del 16 gennaio 2014, che prevede quanto segue:

Programma “Sistema universitario e formazione post universitaria”

Sono state imputate al predetto programma il 50% delle spese per gli stipendi del personale docente e il 25% del personale ricercatore, il 50% delle spese del personale afferente ai dipartimenti, il 100% delle spese per gli incarichi di insegnamento e le docenze a contratto, così come le borse di studio, nonché i contratti di formazione per i medici specializzandi, le spese sostenute per i servizi erogati a favore degli studenti.

Programma “Ricerca scientifica e tecnologia di base”

Sono stati imputati al predetto programma il 50% delle spese per gli stipendi del personale docente, il 75% del personale ricercatore, il 50% delle spese del personale afferente ai dipartimenti, il 100% dei dottorati di ricerca, delle spese sostenute per attività conto terzi su convenzioni di ricerca e i finanziamenti per la mobilità e le spese per assegni di ricerca interamente a carico dell’ateneo.

Programma “Ricerca scientifica e tecnologia applicata”

Sono state imputate al predetto programma le spese sostenute per progetti di ricerca, gli assegni di ricerca su risorse esterne e le borse di ricerca.

Programma “Indirizzo politico”

Sono state imputate al predetto programma le spese relative alle indennità di carica, i gettoni e i compensi per la partecipazione agli organi di governo.

Programma “Servizi generali per le amministrazioni”

Sono state imputate al predetto programma tutte le spese per lo svolgimento di attività strumentali volte a garantire il funzionamento generale dell’Ateneo, ivi inclusi gli stipendi del personale tecnico amministrativo dell’amministrazione centrale e le spese sostenute per attività di conto terzi su convenzione di servizi e consulenze.

Il bilancio unico di Ateneo di esercizio 2019 è composto da: Stato Patrimoniale, che sintetizza la situazione patrimoniale alla chiusura dell’esercizio; Conto Economico che evidenzia il risultato economico d’esercizio; Rendiconto Finanziario che analizza la dinamica dei flussi di cassa verificatisi nell’anno; Nota Integrativa che ha lo scopo di descrivere dettagliatamente i contenuti di ogni singola voce dello Stato Patrimoniale e del Conto Economico, di evidenziare i principi e i criteri di valutazione adottati, rendere leggibili e trasparenti i dati in essi contenuti.

Sulla base del vigente assetto organizzativo, il bilancio unico di Ateneo di esercizio 2019 espone i dati dell’amministrazione centrale, dell’azienda agraria, di n.17 dipartimenti, delle Strutture didattiche Speciali di Lingue e Letterature Straniere, di Architettura e della Scuola Superiore di Catania, della Scuola Facoltà di Medicina e del Centro Universitario per la Tutela e la Gestione degli Ambienti Naturali e degli Agro-Sistemi. All’interno dell’amministrazione centrale operano le aree dirigenziali ed i centri di servizio. Si elencano, qui di seguito, le 17 strutture dipartimentali:

- 1) Agricoltura, Alimentazione e Ambiente
- 2) Chirurgia Generale e Specialità Medico-Chirurgiche
- 3) Economia e Impresa
- 4) Fisica e Astronomia
- 5) Giurisprudenza
- 6) Ingegneria Civile e Architettura
- 7) Ingegneria Elettrica, Elettronica e Informatica
- 8) Matematica e Informatica
- 9) Medicina Clinica e Sperimentale
- 10) Scienze Biologiche, Geologiche e Ambientali
- 11) Scienze Biomediche e Biotecnologiche
- 12) Scienze Chimiche
- 13) Scienze del Farmaco
- 14) Scienze della Formazione
- 15) Scienze Mediche, Chirurgiche e Tecnologie Avanzate "G.F. Ingrassia"
- 16) Scienze Politiche e Sociali
- 17) Scienze Umanistiche

Principi contabili

Il bilancio unico di Ateneo d'esercizio per l'anno 2019 è stato redatto nel pieno rispetto dei principi contabili e dei postulati indicati nell'art. 2 del decreto interministeriale n. 19 del 14/01/2014, in modo da essere utile e fruibile per tutti gli stakeholders di riferimento.

Più nel particolare, sono stati rispettati i seguenti principi contabili:

- veridicità, per una rappresentazione veritiera e corretta della situazione patrimoniale e finanziaria e del risultato economico dell'esercizio;
- correttezza nella predisposizione dei documenti contabili;
- neutralità, con riferimento all'imparzialità dell'applicazione dei principi contabili verso tutti i destinatari, senza servire o favorire gli interessi o le esigenze di particolari gruppi;
- attendibilità attraverso un adeguato sistema informativo di controlli interni e flussi autorizzativi;
- comprensibilità, grazie al grado di analiticità utilizzato nella predisposizione della contabilità, che conferisce alla stessa chiarezza nella gestione dei dati e delle informazioni;
- pubblicità, assolvendo alla funzione informativa nei confronti degli stakeholders;

- coerenza nei criteri di valutazione delle singole poste, anche ai fini della loro comparabilità nel tempo e nello spazio;
- annualità del bilancio, che riguarda un periodo amministrativo (esercizio), coincidente con l'anno solare;
- continuità, laddove la valutazione delle voci viene effettuata nella prospettiva della continuazione dell'attività dell'istituzione;
- prudenza attraverso l'applicazione della regola economica secondo la quale le componenti positive non realizzate non devono essere contabilizzate, mentre tutte le componenti negative devono essere contabilizzate anche se non sono definitivamente realizzate.
- integrità, nel rispetto del principio secondo cui gli elementi componenti le singole poste o voci sono iscritti evitando compensazioni di partite e raggruppamento di voci;
- costanza e comparabilità nell'applicazione dei principi contabili e dei criteri di valutazione;
- universalità, nel fornire un quadro complessivo dell'attività svolta, senza gestioni fuori bilancio;
- unità del bilancio, relativo al singolo ateneo, che è un'entità unica e unitaria;
- flessibilità, attraverso l'aggiornamento dei documenti contabili di previsione al fine di evitare la rigidità nella gestione e di fronteggiare gli effetti derivanti dalle circostanze imprevedibili e straordinarie;
- competenza economica, secondo cui l'effetto delle operazioni e degli altri eventi deve essere rilevato contabilmente ed attribuito all'esercizio al quale tali operazioni ed eventi si riferiscono e non a quello in cui si concretizzano i relativi movimenti finanziari;
- prevalenza della sostanza sulla forma, avendo riguardo che si abbia conoscenza di tutti gli elementi pertinenti per determinare la sostanza economica nella fase di rilevazione delle operazioni contabili;
- il costo come criterio base delle valutazioni di bilancio, inteso come complesso degli oneri sostenuti per procurarsi un dato bene/servizio, compresi quelli di diretta imputazione e di indiretta attribuzione per la quota ragionevolmente imputabile;
- equilibrio di bilancio nella gestione dell'ateneo che deve perseguire il mantenimento nel tempo di condizioni di equilibrio economico, finanziario e patrimoniale.

Criteri di valutazione

Voci dello Stato Patrimoniale

Il presente bilancio è redatto seguendo lo schema ed i principi individuati dal D.I. 19/2014, come modificato dal decreto interministeriale 08/06/2017 n. 394, dal “Manuale tecnico operativo a supporto

delle attività gestionali” (MTO), la cui versione integrale e coordinata è stata emanata dal MIUR con Decreto Direttoriale 1055 del 30 maggio 2019, e per quanto non esplicitamente previsto, nel rispetto dei principi contabili statuiti dall’Organismo Italiano di Contabilità (OIC).

I criteri di valutazione utilizzati sono conformi a quelli stabiliti nei provvedimenti sopra richiamati e non sono stati fatti oggetto di deroga.

Si riportano di seguito i criteri di valutazione delle seguenti poste.

I Immobilizzazioni

I.1 Immobilizzazioni Immateriali

Le immobilizzazioni immateriali sono caratterizzate dalla mancanza di tangibilità e costituiscono costi che non esauriscono la loro utilità in un solo periodo, ma manifestano i benefici economici lungo un arco temporale pluriennale.

Le immobilizzazioni immateriali entrano a far parte del patrimonio mediante l’acquisizione diretta dall’esterno, gratuita o onerosa, o mediante la produzione o realizzazione all’interno dell’Università. Sono iscritte al costo di acquisto, comprensivo dei costi accessori, o al costo di produzione che comprende tutti i costi direttamente imputabili compreso l’IVA per la parte non detraibile sulla base di limiti oggettivi e quelli di indiretta attribuzione per la quota ragionevolmente imputabile.

Le immobilizzazioni immateriali, la cui utilizzazione è limitata nel tempo, sono ammortizzate in ogni esercizio tenuto conto della residua possibilità di utilizzo.

In coerenza con i principi contabili OIC e la nuova edizione del MTO, sono iscritti in questa voce i costi per acquisto a titolo di proprietà dei software applicativi.

| <i>Tipologia di investimento: Immobilizzazioni immateriali</i> | | <i>durata anni</i> | <i>% ammortamento</i> |
|--|--|--------------------|-----------------------|
| 1) | <i>Costi di impianto, di ampliamento e di sviluppo</i> | - | - |
| 2) | <i>Diritti di brevetto e diritti di utilizzazione delle opere di ingegno</i> | - | - |
| 3) | <i>Concessioni, licenze, marchi, e diritti simili</i> | - | - |
| 4) | <i>Immobilizzazioni in corso e acconti</i> | - | - |
| 5) | <i>Altre immobilizzazioni immateriali</i> | 3,00 | 33,33% |
| 5) | <i>Altre immobilizzazioni immateriali: Software</i> | 3,00 | 33,33% |

I.2 Immobilizzazioni Materiali

Le immobilizzazioni materiali sono elementi patrimoniali di proprietà dell’Ateneo, destinati ad essere utilizzati durevolmente, acquisiti per la realizzazione delle proprie attività. Rientrano in questa categoria anche le immobilizzazioni utilizzate per la realizzazione di progetti di ricerca finanziati con risorse esterne.

Le immobilizzazioni materiali sono iscritte al costo di acquisto o di produzione. Il costo di acquisto comprende anche i costi accessori. Il costo della produzione comprende tutti i costi direttamente imputabili, può comprendere anche altri costi, per la quota ragionevolmente imputabile al prodotto, relativi al periodo di fabbricazione e fino al momento in cui il bene può essere utilizzato.

I terreni e i fabbricati di proprietà dell'Ateneo sono stati iscritti al valore catastale, in caso di indisponibilità del costo di acquisto.

I costi di manutenzione ordinaria delle immobilizzazioni sono addebitati interamente all'esercizio in cui sono sostenuti. I costi di manutenzione straordinaria e gli incrementi patrimoniali per ampliamenti e migliorie, cui è connesso un potenziamento della capacità produttiva del bene o un prolungamento della vita utile, sono portati ad incremento del valore del bene cui ineriscono e poi ammortizzati.

I costi di manutenzione straordinaria e gli incrementi patrimoniali per ampliamenti e migliorie riferiti a beni di terzi in uso, cui è connesso un potenziamento della capacità produttiva del bene o un prolungamento della vita utile, sono iscritti nelle immobilizzazioni immateriali e poi ammortizzati.

Il costo delle immobilizzazioni materiali, la cui utilizzazione è limitata nel tempo, viene sistematicamente ammortizzato in ogni esercizio, tenendo conto della residua possibilità di utilizzo.

L'ammortamento decorre dalla data di carico inventariale e le percentuali adottate sono determinate in base alla durata stimata della vita utile delle immobilizzazioni:

| <i>Tipologia di investimento: Immobilizzazioni materiali</i> | | <i>durata anni</i> | <i>% ammortamento</i> |
|--|--|--------------------|-----------------------|
| 1) | <i>Terreni</i> | - | 0,00% |
| 2) | <i>Fabbricati</i> | 33,33 | 3,00% |
| 3) | <i>Macchine per ufficio</i> | 8,33 | 12,00% |
| 4) | <i>Impianti e attrezzature</i> | 6,66 | 15,00% |
| 4) | <i>Attrezzature tecnico-scientifiche</i> | 6,66 | 15,00% |
| 4) | <i>Mobili e arredi alloggi e pertinenze</i> | 6,66 | 15,00% |
| 5) | <i>Mobili e arredi per ufficio</i> | 5,00 | 20,00% |
| 5) | <i>Apparecchiature elettroniche</i> | 5,00 | 20,00% |
| 5) | <i>Sistemi informatici e di calcolo</i> | 5,00 | 20,00% |
| 5) | <i>Mezzi di trasporto</i> | 5,00 | 20,00% |
| 5) | <i>Autovetture</i> | 5,00 | 20,00% |
| 5) | <i>Altre attrezzature</i> | 5,00 | 20,00% |
| 6) | <i>Impianti e attrezzature: comunicazione e telesegnalazione</i> | 4,00 | 25,00% |
| 7) | <i>Impianti e attrezzature: impianti di allarme, videosorveglianza, ripresa televisiva</i> | 3,33 | 30,00% |

II. Attivo circolante

II.2 Crediti

I crediti rappresentano il diritto ad esigere ad una data scadenza determinati ammontari. Nel caso di contributi, essi potranno essere considerati crediti solo a fronte di una comunicazione ufficiale da

parte dell'ente finanziatore in merito all'assegnazione definitiva a favore dell'ateneo o, nel caso di amministrazioni pubbliche, di atto o provvedimento ufficiale.

Sono stati iscritti in bilancio solo i crediti certi, ovvero quelli per i quali sono stati identificati: l'origine, il debitore, la data di presumibile realizzo.

I crediti sono esposti al valore di presumibile realizzazione.

II. 4 Disponibilità liquide

Le disponibilità liquide riguardano il saldo di cassa risultante al 31 dicembre 2019.

Le poste sono iscritte al valore nominale.

III Ratei e Risconti e contributi agli investimenti

Nella voce ratei e risconti attivi sono iscritti, rispettivamente, i proventi di competenza dell'esercizio esigibili in esercizi successivi, e i costi sostenuti entro la chiusura dell'esercizio, ma di competenza di esercizi successivi. Nella voce ratei e risconti passivi sono iscritti, rispettivamente, i costi di competenza dell'esercizio esigibili in esercizi successivi e i proventi percepiti entro la chiusura dell'esercizio, ma di competenza di esercizi successivi. Sono iscritte in tali voci soltanto quote di costi e proventi, comuni a due o più esercizi, l'entità dei quali varia in ragione del tempo.

Nella voce trovano allocazione i ratei attivi e i risconti passivi derivanti dalla valutazione con il metodo della commessa completata dei progetti e delle commesse finanziate o co-finanziate da soggetti terzi, come dettato all'art. 4, c. 1, lett. g) del D.I. n. 19 del 14 gennaio 2014 (così come modificato dal D.I. 155 del 30 maggio 2019) in relazione a tali progetti, nel caso in cui nell'anno i costi registrati siano superiori ai proventi, è stato valorizzato il ricavo di competenza attraverso l'iscrizione di un rateo attivo; nel caso opposto, i ricavi non di competenza sono stati rinviati all'esercizio successivo con l'iscrizione di un risconto passivo.

IV Patrimonio Netto

Il Patrimonio Netto si articola in:

- fondo di dotazione;
- patrimonio vincolato composto da fondi, riserve e contributi in conto capitale vincolati per scelte operate da terzi donatori;
- patrimonio non vincolato relativo a riserve derivanti dai risultati gestionali realizzati nell'esercizio e negli esercizi precedenti, nonché a riserve statutarie.

V Fondi per Rischi ed oneri

I fondi per rischi ed oneri accolgono gli accantonamenti destinati a coprire perdite o rischi aventi le seguenti caratteristiche: natura determinata, esistenza certa o probabile, ammontare o data di sopravvenienza indeterminati alla chiusura dell'esercizio.

La costituzione dei fondi rischi e oneri è stata ispirata ai principi di prudenza e di competenza economica. Non sono stati costituiti fondi rischi e oneri senza giustificazione economica.

VII Debiti

I debiti sono iscritti al valore nominale. I debiti espressi originariamente in valuta estera sono iscritti in base ai cambi in vigore alla data in cui sono sorti o alla data del documento; le differenze cambio emergenti in occasione del pagamento dei debiti in valuta estera sono iscritte a conto economico.

Voci del Conto Economico

X Costi e Ricavi

I ricavi ed i proventi sono stati imputati nel rispetto del principio di competenza economica ed esclusivamente nel caso in cui siano effettivamente maturati al termine dell'esercizio.

Con riferimento ai proventi, i criteri generali adottati per la registrazione contabile sono i seguenti:

- registrazione per competenza economica;
- registrazione solo se ragionevolmente certi in ordine alla loro esistenza e alla determinabilità dell'ammontare.

Per l'attività istituzionale la registrazione contabile avviene a seguito di formale comunicazione dell'assegnazione di contributi e finanziamenti, di iscrizione perfezionata degli studenti ai corsi di studio, a fronte di sottoscrizione di contratti / convenzioni / accordi.

Per l'attività commerciale la registrazione contabile avviene a seguito di emissione della fattura o della nota proforma.

Nei casi non riconducibili alle precedenti casistiche, in attuazione del principio di prudenza, i ricavi sono registrati solo quando il processo produttivo dei beni e dei servizi è stato completato e la cessione del bene o l'erogazione del servizio è avvenuta.

Con riferimento ai costi, i criteri generali adottati per la registrazione contabile rinviano alla correlazione con i ricavi di esercizio o con le altre risorse disponibili per lo svolgimento delle attività istituzionali e commerciali dell'Ateneo.

Riguardano principalmente:

- competenze al personale di ruolo e non;
- acquisizione di beni, servizi e lavori, consegnati o forniti, accettati ed eventualmente collaudati in relazione alla singola tipologia merceologica;
- acquisizione di immobilizzazioni;
- tutti gli ulteriori accadimenti gestionali che comportano l'utilizzo di risorse correlate ai ricavi di esercizio.

XI Imposte sul reddito

Le imposte correnti sono stanziare sulla base degli oneri di imposta da assolvere, in applicazione della vigente normativa fiscale e sono esposte al netto degli acconti versati.

STATO PATRIMONIALE

Lo Stato Patrimoniale al 31 dicembre 2019 espone un ammontare complessivo di € 504.177.469,65, distribuito come indicato nella seguente tabella:

| Stato Patrimoniale | | | | |
|---------------------------|---|-----------------------|-----------------------|---------------------|
| <i>Attivo</i> | | <i>2019</i> | <i>2018</i> | <i>Differenze</i> |
| A) | Immobilizzazioni | 120.565.028,45 | 119.756.686,74 | 808.341,71 |
| A) I | Immateriali | 45.202,69 | 4.231,66 | 40.971,03 |
| A) II | Materiali | 120.519.825,76 | 119.752.455,08 | 767.370,68 |
| B) | Attivo circolante | 382.893.113,24 | 382.543.841,29 | 349.271,95 |
| B) I | Rimanenze | - | - | - |
| B) II | Crediti | 37.022.295,44 | 51.857.118,84 | - 14.834.823,40 |
| B) III | Attività finanziarie | - | - | - |
| B) IV | Disponibilità liquide | 345.870.817,80 | 330.686.722,45 | 15.184.095,35 |
| C) | Ratei e risconti attivi | 719.327,96 | 582.259,89 | 161.890,02 |
| D) | Ratei attivi per progetti e ricerche in corso | | | |
| Totale Attivo | | 504.177.469,65 | 502.882.787,92 | 1.319.503,68 |
| <i>Passivo</i> | | <i>2019</i> | <i>2018</i> | |
| A) | Patrimonio netto | 372.271.370,49 | 381.064.530,70 | - 8.793.160,21 |
| B) | Fondi per rischi e oneri | 39.378.429,61 | 33.792.540,83 | 5.585.888,78 |
| C) | Trattamento di fine rapporto di lavoro subordinato | 1.243.054,36 | 1.174.456,44 | 68.597,92 |
| D) | Debiti | 28.968.763,15 | 25.526.851,04 | 3.441.912,11 |
| E) | Ratei e risconti passivi e contributi agli investimenti | 37.147.635,88 | 34.427.816,81 | 2.719.819,07 |
| F) | Risconti passivi per progetti e ricerche in corso | 25.168.216,16 | 26.896.592,10 | - 1.728.375,94 |
| Totale Passivo | | 504.177.469,65 | 502.882.787,92 | 1.294.681,73 |

ANALISI DELLE VOCI DELLO STATO PATRIMONIALE

ATTIVITA'

| Stato Patrimoniale | | | | |
|--------------------|--|-----------------------|-----------------------|------------------------|
| Attivo | | 2019 | 2018 | Differenze |
| A) | Immobilizzazioni | | | |
| A) I | Immateriali | | | |
| 1) | Costi di impianto, di ampliamento e di sviluppo | - | - | - |
| 2) | Diritti di brevetto e diritti di utilizzazione opere dell'ingegno | - | - | - |
| 3) | Concessioni, licenze, marchi e diritti simili | - | - | - |
| 4) | Immobilizzazioni in corso e acconti | - | - | - |
| 5) | Altre immobilizzazioni immateriali | 45.202,69 | 4.231,66 | 40.971,03 |
| | Totale Immobilizzazioni immateriali | 45.202,69 | 4.231,66 | 40.971,03 |
| A) II | Materiali | | | |
| 1) | Terreni e fabbricati | 106.258.228,91 | 103.862.660,95 | 2.395.567,96 |
| 2) | Impianti ed attrezzature | 2.065.469,32 | 1.852.530,81 | 212.938,51 |
| 3) | Attrezzature scientifiche | 9.652.032,01 | 12.343.149,92 | - 2.691.117,91 |
| 4) | Patrimonio librario, opere d'arte, d'antiquariato e museale | 123.629,96 | 123.629,96 | - |
| 5) | Mobili ed arredi | 290.791,04 | 242.878,13 | 47.912,91 |
| 6) | Immobilizzazioni in corso e acconti | 667.622,56 | - | 667.622,56 |
| 7) | Altre immobilizzazioni materiali | 1.462.051,96 | 1.327.605,31 | 134.446,65 |
| | Totale Immobilizzazioni materiali | 120.519.825,76 | 119.752.455,08 | 767.370,68 |
| | Totale Immobilizzazioni A) | 120.565.028,45 | 119.756.686,74 | 808.341,71 |
| B) | Attivo circolante | | | |
| B) I | Rimanenze | - | - | - |
| | Totale Rimanenze | - | - | - |
| B) II | Crediti | | | |
| 1) | Crediti verso MIUR e Altre Amministrazioni centrali | 12.764.262,41 | 26.799.203,55 | - 14.034.941,14 |
| 2) | Crediti verso Regioni e Province autonome | 14.132.998,40 | 14.745.965,87 | - 612.967,47 |
| 3) | Crediti verso Altre Amministrazioni locali | 162.286,63 | 152.519,14 | 9.767,49 |
| 4) | Crediti verso l'Unione Europea e il Resto del Mondo | 257.859,30 | 219.980,20 | 37.879,10 |
| 5) | Crediti verso Università | 373.099,87 | 622.572,34 | - 249.472,47 |
| 6) | Crediti verso studenti per tasse e contributi | 23.572,09 | 52.385,93 | - 28.813,84 |
| 7) | Crediti verso società ed enti controllati | 847.789,06 | 930.166,40 | - 82.377,34 |
| 8) | Crediti verso altri (pubblici) | 5.965.149,59 | 5.984.041,61 | - 18.892,02 |
| 9) | Crediti verso altri (privati) | 2.495.278,09 | 2.350.283,80 | 144.994,29 |
| | Totale Crediti | 37.022.295,44 | 51.857.118,84 | - 14.834.823,40 |
| B) III | Attività finanziarie | - | - | - |
| | Totale Attività finanziarie | - | - | - |
| B) IV | Disponibilità liquide | 345.870.817,80 | 330.686.722,45 | 15.184.095,35 |
| | Totale Attivo circolante B) | 382.893.113,24 | 382.543.841,29 | 349.271,95 |
| C) | Ratei e risconti attivi | 719.327,96 | 582.259,89 | 137.068,07 |
| c1) | Ratei e risconti attivi | 719.327,96 | 582.259,89 | 137.068,07 |
| D) | Ratei attivi per progetti e ricerche in corso | | | |
| d1) | Ratei attivi per progetti e ricerche finanziate e co-finanziate in corso | - | - | - |
| | Totale Attivo | 504.177.469,65 | 502.882.787,92 | 1.294.681,73 |

A) Immobilizzazioni

Il valore delle Immobilizzazioni al 31 dicembre 2019 è pari a € 120.565.028,45; rispetto al saldo al 31 dicembre 2018, pari a € 119.756.686,74, si rileva un incremento di € 808.341,71.

| Immobilizzazioni | | |
|-------------------------|------------|-------------------|
| Saldo al | 31/12/2018 | 119.756.686,74 |
| Saldo al | 31/12/2019 | 120.565.028,45 |
| Variazione | | 808.341,71 |

| A) Immobilizzazioni | | | |
|--|---------------------------------|---------------------------------|-------------------|
| <i>Descrizione</i> | <i>Valore al 31/12/2019</i> | <i>Valore al 31/12/2018</i> | <i>Variazioni</i> |
| <i>I Immateriali</i> | | | |
| 1) Costi di impianto, di ampliamento e di sviluppo | - | - | - |
| 2) Diritti di brevetto e diritti di utilizzazione delle opere di ingegno | - | - | - |
| 3) Concessioni, licenze, marchi e diritti simili | - | - | - |
| 4) Immobilizzazioni in corso e acconti | - | - | - |
| 5) Altre immobilizzazioni immateriali | 45.202,69 | 4.231,66 | 40.971,03 |
| Totale Immobilizzazioni immateriali | 45.202,69 | 4.231,66 | 40.971,03 |
| <i>II Materiali</i> | | | |
| 1) Terreni e fabbricati | 106.258.228,91 | 103.862.660,95 | 2.395.567,96 |
| 2) Impianti e attrezzature | 2.065.469,32 | 1.852.530,81 | 212.938,51 |
| 3) Attrezzature scientifiche | 9.652.032,01 | 12.343.149,92 | - 2.691.117,91 |
| 4) Patrimonio librario, opere d'arte, d'antiquariato e museali | 123.629,96 | 123.629,96 | - 0,00 |
| 5) Mobili e arredi | 290.791,04 | 242.878,13 | 47.912,91 |
| 6) Immobilizzazioni in corso e acconti | 667.622,56 | - | 667.622,56 |
| 7) Altre immobilizzazioni materiali | 1.462.051,96 | 1.327.605,31 | 134.446,65 |
| Totale Immobilizzazioni materiali | 120.519.825,76 | 119.752.455,08 | 767.370,68 |
| <i>III Finanziarie</i> | | | |
| Totale Immobilizzazioni finanziarie | - | - | - |
| Totale Immobilizzazioni | 120.565.028,45 | 119.756.686,74 | 808.341,71 |

| A) Immobilizzazioni | | | | | |
|--|---|------------------------|---------------------|----------------------|-----------------------------|
| Descrizione | Valore al 31/12/2018 (costo storico al netto fondo ammortamenti) | | | | Valore al 31/12/2019 |
| | Incrementi 2019 | Decrementi 2019 | Ammortamenti | | |
| I Immateriali | | | | | |
| 1) Costi di impianto, di ampliamento e di sviluppo | - | - | - | - | - |
| 2) Diritti di brevetto e diritti di utilizzazione delle opere di ingegno | - | - | - | - | - |
| 3) Concessioni, licenze, marchi e diritti simili | - | - | - | - | - |
| 4) Immobilizzazioni in corso e acconti | - | - | - | - | - |
| 5) Altre immobilizzazioni immateriali | 4.231,66 | 63.438,20 | - | 22.467,17 | 45.202,69 |
| Totale Immobilizzazioni immateriali | 4.231,66 | 63.438,20 | - | 22.467,17 | 45.202,69 |
| II Materiali | | | | | |
| 1) Terreni e fabbricati | 103.862.660,95 | 4.699.786,08 | - | 2.304.218,12 | 106.258.228,91 |
| 2) Impianti e attrezzature | 1.852.530,81 | 1.215.259,44 | 3.810,78 | 998.510,15 | 2.065.469,32 |
| 3) Attrezzature scientifiche | 12.343.149,92 | 1.967.044,66 | - | 4.658.162,57 | 9.652.032,01 |
| 4) Patrimonio librario, opere d'arte, d'antiquariato e museali | 123.629,96 | 1.184.477,52 | - | 1.184.477,52 | 123.629,96 |
| 5) Mobili e arredi | 242.878,13 | 334.921,77 | - | 287.008,86 | 290.791,04 |
| 6) Immobilizzazioni in corso e acconti | - | 667.622,56 | - | - | 667.622,56 |
| 7) Altre immobilizzazioni materiali | 1.327.605,31 | 1.037.179,11 | 2.968,16 | 899.764,30 | 1.462.051,96 |
| Totale Immobilizzazioni materiali | 119.752.455,08 | 11.106.291,14 | 6.778,94 | 10.332.141,52 | 120.519.825,76 |
| III Finanziarie | | | | | |
| Totale Immobilizzazioni finanziarie | - | - | - | - | - |
| Totale Immobilizzazioni | 119.756.686,74 | 11.169.729,34 | 6.778,94 | 10.354.608,69 | 120.565.028,45 |

A) I Immobilizzazioni immateriali

Il valore delle Immobilizzazioni immateriali al 31 dicembre 2019 è pari a € 45.202,69. Rispetto al saldo al 31 dicembre 2018, pari a € 4.231,66, si rileva un incremento di € 40.971,03.

Immobilizzazioni immateriali

| | |
|---------------------|------------------|
| Saldo al 31/12/2018 | 4.231,66 |
| Saldo al 31/12/2019 | 45.202,69 |
| Variazione | 40.971,03 |

La seguente tabella mette a confronto i valori al 31 dicembre 2019 con quelli al 31 dicembre 2018, evidenziando le differenze per ciascuna voce.

| A) I Immobilizzazioni immateriali | | | |
|--|-----------------------------|-----------------------------|-------------------|
| Descrizione | Valore al 31/12/2019 | Valore al 31/12/2018 | Variazioni |
| I Immateriali | | | |
| 1) Costi di impianto, di ampliamento e di sviluppo | - | - | - |
| 2) Diritti di brevetto e diritti di utilizzazione delle opere di ingegno | - | - | - |
| 3) Concessioni, licenze, marchi e diritti simili | - | - | - |
| 4) Immobilizzazioni in corso e acconti | - | - | - |
| 5) Altre immobilizzazioni immateriali | 45.202,69 | 4.231,66 | 40.971,03 |
| Totale Immobilizzazioni immateriali | 45.202,69 | 4.231,66 | 40.971,03 |

| A) I Immobilizzazioni immateriali | | | | | |
|--|---|------------------|--------------|----------------------|------------------|
| Descrizione | Valore al 31/12/2018 (costo storico al netto fondo) | | | Valore al 31/12/2019 | |
| | Incrementi 2019 | Decrementi 2019 | Ammortamenti | Incrementi 2019 | Decrementi 2019 |
| <i>I Immateriali</i> | | | | | |
| 1) Costi di impianto, di ampliamento e di sviluppo | - | - | - | - | - |
| 2) Diritti di brevetto e diritti di utilizzazione delle opere di ingegno | - | - | - | - | - |
| 3) Concessioni, licenze, marchi e diritti simili | - | - | - | - | - |
| 4) Immobilizzazioni in corso e acconti | - | - | - | - | - |
| 5) Altre immobilizzazioni immateriali | 4.231,66 | 63.438,20 | - | 22.467,17 | 45.202,69 |
| Totale Immobilizzazioni immateriali | 4.231,66 | 63.438,20 | - | 22.467,17 | 45.202,69 |

La voce più significativa è rappresentata dalle “Altre immobilizzazioni immateriali” che, al 31 dicembre 2019, espone un saldo di € 45.202,69.

| A) I 5) Altre immobilizzazioni immateriali | | | |
|---|----------------------|----------------------|------------------|
| Descrizione | Valore al 31/12/2019 | Valore al 31/12/2018 | Variazioni |
| Software | 39.165,88 | 4.231,66 | 34.934,22 |
| Manutenzioni straordinarie e migliorie su beni di terzi | 6.036,81 | - | 6.036,81 |
| Altre immobilizzazioni immateriali | - | - | - |
| Totale Altre immobilizzazioni immateriali | 45.202,69 | 4.231,66 | 40.971,03 |

| A) I 5) Altre immobilizzazioni immateriali | | | | | |
|---|---|-----------------|------------------|----------------------|-----------------|
| Descrizione | Valore al 31/12/2018 (costo storico al netto fondo) | | | Valore al 31/12/2019 | |
| | Incrementi 2019 | Decrementi 2019 | Ammortamenti | Incrementi 2019 | Decrementi 2019 |
| Software | 56.730,64 | - | 21.796,42 | 39.165,88 | - |
| Manutenzioni straordinarie e migliorie su beni di terzi | 6.707,56 | - | 670,75 | 6.036,81 | - |
| Altre immobilizzazioni immateriali | - | - | - | - | - |
| Totale Altre immobilizzazioni immateriali | 63.438,20 | - | 22.467,17 | 45.202,69 | - |

Tra le “Altre immobilizzazioni materiali” la voce più significativa è quella riferita ai software ai quali è stata applicata, stante la repentina obsolescenza, l’aliquota di ammortamento del 33,33%.

A) II Immobilizzazioni materiali

Il valore delle Immobilizzazioni materiali al 31 dicembre 2019 è pari a € 120.519.825,76; rispetto al saldo al 31 dicembre 2018, pari a 119.752.455,08, si rileva un incremento di € 767.370,68.

| Immobilizzazioni materiali | |
|-----------------------------------|-------------------|
| Saldo al 31/12/2018 | 119.752.455,08 |
| Saldo al 31/12/2019 | 120.519.825,76 |
| Variazione | 767.370,68 |

La seguente tabella mette a confronto i valori al 31 dicembre 2019 con quelli al 31 dicembre 2018, evidenziando le differenze per ciascuna voce.

| A) II 1) Immobilizzazioni materiali | | | |
|--|---------------------------------|---------------------------------|-------------------|
| Descrizione | Valore al 31/12/2019 | Valore al 31/12/2018 | Variazioni |
| 1) Terreni e fabbricati | 106.258.228,91 | 103.862.660,95 | 2.395.567,96 |
| 2) Impianti e attrezzature | 2.065.469,32 | 1.852.530,81 | 212.938,51 |
| 3) Attrezzature scientifiche | 9.652.032,01 | 12.343.149,92 | - 2.691.117,91 |
| 4) Patrimonio librario, opere d'arte, d'antiquariato e museali | 123.629,96 | 123.629,96 | - 0,00 |
| 5) Mobili e arredi | 290.791,04 | 242.878,13 | 47.912,91 |
| 6) Immobilizzazioni in corso e acconti | 667.622,56 | - | 667.622,56 |
| 7) Altre immobilizzazioni materiali | 1.462.051,96 | 1.327.605,31 | 134.446,65 |
| Totale Immobilizzazioni materiali | 120.519.825,76 | 119.752.455,08 | 767.370,68 |

| A) II 1) Immobilizzazioni materiali | | | | | |
|--|---|------------------------|----------------------|-----------------------|---------------------------------|
| Descrizione | Valore al 31/12/2018 (costo storico al netto fondo ammortamenti) | | | | Valore al 31/12/2019 |
| | Incrementi 2019 | Decrementi 2019 | Ammortamenti | Ammortamenti | |
| 1) Terreni e fabbricati | 4.699.786,08 | - | 2.304.218,12 | 103.862.660,95 | 106.258.228,91 |
| 2) Impianti e attrezzature | 1.215.259,44 | 3.810,78 | 998.510,15 | 1.852.530,81 | 2.065.469,32 |
| 3) Attrezzature scientifiche | 1.967.044,66 | - | 4.658.162,57 | 12.343.149,92 | 9.652.032,01 |
| 4) Patrimonio librario, opere d'arte, d'antiquariato e museali | 1.184.477,52 | - | 1.184.477,52 | 123.629,96 | 123.629,96 |
| 5) Mobili e arredi | 334.921,77 | - | 287.008,86 | 290.791,04 | 290.791,04 |
| 6) Immobilizzazioni in corso e acconti | 667.622,56 | - | - | 667.622,56 | 667.622,56 |
| 7) Altre immobilizzazioni materiali | 1.037.179,11 | 2.968,16 | 899.764,30 | 1.327.605,31 | 1.462.051,96 |
| Totale Immobilizzazioni materiali | 11.106.291,14 | 6.778,94 | 10.332.141,52 | 119.752.455,08 | 120.519.825,76 |

Con riferimento agli immobili si specifica che:

- gli immobili acquistati in anni precedenti al 1981, oltre 33 anni, risultano interamente ammortizzati ed in conseguenza il valore degli stessi è pari al valore iscritto nell'attivo dello Stato Patrimoniale;
- gli immobili acquistati in anni successivi al 1981 sono stati ammortizzati in funzione della percentuale annua del 3%, pertanto residua un'eccedenza ancora da ammortizzare;
- gli immobili storici non sono stati oggetto di ammortamento, poiché per definizione sono soggetti ad essere rivalutati e non deprezzati;
- i terreni non edificabili, parimenti, non sono stati oggetto di ammortamento, come previsto dalle normative vigenti in materia.

Si evidenzia che gli immobili in uso perpetuo e garantito ricevuti dal Demanio dello Stato per fini istituzionali sono stati inseriti nel patrimonio immobiliare dell'Ateneo seguendo i principi dettati dall'art. del D.I. 19/2014 che prevede che i beni sui quali l'Ateneo abbia un diritto reale perpetuo vadano esposti nei beni immobili in proprietà.

La scelta di iscrivere tra le immobilizzazioni dell'attivo patrimoniale gli immobili demaniali è avvalorata da quanto chiarito nella Risoluzione del Ministero dell'Economia e delle Finanze 2/5/1994 prot.2/1032, la quale rileva che: "1) Per quanto concerne l'assegnazione degli immobili

dello Stato a servizio delle Università, la quale (ai sensi dell'articolo unico della legge n. 4 del 7 gennaio 1958 recante l'interpretazione dell'articolo 46 del testo unico delle leggi sull'istruzione superiore approvato con R.D. n. 1592 del 31 agosto 1933) si intende fatta in uso e in ogni caso a titolo gratuito e perpetuo, il diritto dell'Università sull'immobile assegnato può essere assimilato al diritto reale di usufrutto, discendendo direttamente dalla legge l'obbligo di concedere alle università, oltre che gratuitamente, permanentemente, l'uso degli immobili statali a servizio delle università stesse”.

È ancora in corso il processo di accatastamento del patrimonio immobiliare.

Si elencano, qui di seguito, gli immobili/terreni per i quali si rilevano modifiche rispetto all'esercizio precedente o per nuovi accatastamenti o per aggiornamenti di rendita catastale:

- 1) *Palazzo Sangiuliano – Piazza Università, 16 – servizi pubblici: amministrativi – rendita catastale € 128.000,00;*
- 2) *Polo Didattico di Scienze Politiche – Via Gravina, 12 PT – servizi pubblici: didattici - rendita catastale € 12.203,85; cabina Enel – rendita catastale € 15,50;*
- 3) *Accademia di Belle Arti Via A. Di Sangiuliano, 257 – 259 PT, 1°, 2°, 3°, 4°, SI – servizi pubblici: amministrativi – rendita catastale € 39.300,00;*
- 4) *Accademia di Belle Arti Via A. Di Sangiuliano, 257 cabina Enel – rendita catastale € 180,00;*
- 5) *Laboratorio Nazionale del Sud – Foresteria n. 64 PSI-T-1 (U24) – rendita catastale € 22.484,00;*
- 6) *Agraria – Edificio Bioscientifico ed Open Lab (Comparto G) Via S. Sofia, 98/100 PT 1°, 2°, 3°, 4° - SI – cabina Enel – rendita catastale € 140,00 – rendita catastale € 8.990,48;*
- 7) *Edificio 16 – 2° Centrale Termica (U15 e U19) - Viale A. Doria, 6 PT – 1° - locali tecnologici – rendita catastale € 2.930,00; magazzino – rendita catastale € 1.1010,00;*
- 8) *Edificio 15 – Aule Tensostrutture (U25) Viale A. Doria, 6 - servizi pubblici: didattici - rendita catastale € 73.354,35;*
- 9) *Edificio 11 – Mensa Universitaria Collegi M.F. – Edificio 5 Centro studentesco – impianti sportivi – rendita catastale € 84.800,00;*
- 10) *Edificio 11 – Via S. Sofia, 64 P 1° - cabina Enel - € 46,00;*
- 11) *Edifici 11 – Via S. Sofia, 64 SI – cabina Enel - € 115,00;*
- 12) *Fabbricato rurale a servizio del campo sportivo Via S. Sofia, 64 – impianti sportivi – rendita catastale € 57,84;*
- 13) *Area Cabina Enel – Comparto E – Via S. Sofia, 68 PT – cabina Enel – rendita catastale 80,00;*
- 14) *Comparto 10 – Nuovo Polo didattico di Medicina “A. Basile” Via S. Sofia, 87 – servizi pubblici: didattici - rendita catastale € 9.418,11;*

- 15) *Area Cabina Enel – Comparto E – Via S. Sofia, 64 – cabina Enel – rendita catastale € 115,00;*
- 16) *Residenze Universitarie – Nuovo Edificio Viale A. Doria, 6 PT-1°,2°,3° - residenze studentesche/biblioteca – rendita catastale € 8.550,47;*
- 17) *Palazzo dell’Etna – S. Nullo – Via San Paolo, 73 (ex Scuola Superiore) PT,1°,2°,3° - servizi pubblici: didattici – rendita catastale € 42.966,65;*
- 18) *Architettura – Ex Caserma Abela, Via Gaetano Abela – P.zza Di Svevia, 1 Ortigia PT,1°,2° (Siracusa) – servizi pubblici: didattici – rendita catastale 44.774,82;*
- 19) *Villa San Saverio – Via Valdisavoia,9 PT,1°2° - servizi pubblici: didattici – rendita catastale € 63.199,94;*
- 20) *Comparto E – ex area rurale oggi parcheggio multipiano e complesso anatomo-biologico – part.324 – rendita catastale € 53,16; part. 332 – rendita catastale € 72,83; part. 689 – rendita catastale 292,21; part. 1051 – rendita catastale € 92,93; part. 1358 – rendita catastale € 8,44; part. 1460 rendita catastale € 657,88;*
- 21) *Azienda Agraria – Contrada Reitano – part. 670 – rendita catastale € 565,15; part. 671 – rendita catastale € 9,60;*
- 22) *Terreni allargamento Torre Biologica – Via S. Sofia, 89 – part. 1712 – rendita catastale € 8,71; part. 1786 – rendita catastale 33,44; part. 1713 – rendita catastale € 5,51; part. 768 – rendita catastale € 0,86; part. 770 – rendita catastale € 2,40; part. 779 – rendita catastale € 10,23;*
- 23) *Terreno relitto Polo Tecnologico d’Ingegneria – Via S. Sofia, 102 – part. 773 – rendita catastale € 279,93.*

A) II 1) Terreni e fabbricati

Il valore della voce “Terreni e fabbricati”, al 31 dicembre 2019, è pari a € 106.258.228,91; rispetto al valore al 31 dicembre 2018, pari a € 103.862.660,95, si rileva un incremento di € 2.395.567,96.

La seguente tabella mette a confronto i valori al 31 dicembre 2019 con quelli al 31 dicembre 2018, evidenziando le relative variazioni.

| <i>A) II 1) Terreni e fabbricati</i> | | | |
|---|---------------------------------|---------------------------------|---------------------|
| <i>Descrizione</i> | <i>Valore al 31/12/2019</i> | <i>Valore al 31/12/2018</i> | <i>Variazioni</i> |
| <i>Terreni</i> | 5.569.031,69 | 5.561.711,69 | 7.320,00 |
| <i>Fabbricati istituzionali</i> | 55.377.341,13 | 53.595.028,67 | 1.782.312,46 |
| <i>Fabbricati non istituzionali</i> | 2.778.136,59 | 2.808.670,51 | - 30.533,92 |
| <i>Beni di valore culturale, storico, artistico</i> | 41.851.168,12 | 41.482.637,84 | 368.530,28 |
| <i>Altri beni immobili</i> | 682.551,38 | 414.612,24 | 267.939,14 |
| <i>Totale Terreni e fabbricati</i> | 106.258.228,91 | 103.862.660,95 | 2.395.567,96 |

| <i>A) II 1) Terreni e fabbricati</i> | | | | | |
|---|---|----------------------------|----------------------------|---------------------|---------------------------------|
| <i>Descrizione</i> | <i>Valore al 31/12/2018 (costo storico al netto fondo ammortamenti)</i> | <i>Incrementi 2019</i> | <i>Decrementi 2019</i> | <i>Ammortamenti</i> | <i>Valore al 31/12/2019</i> |
| <i>Terreni</i> | 5.561.711,69 | 7.320,00 | | | 5.569.031,69 |
| <i>Fabbricati istituzionali</i> | 53.595.028,67 | 3.905.485,78 | - | 2.123.173,32 | 55.377.341,13 |
| <i>Fabbricati non istituzionali</i> | 2.808.670,51 | 128.585,38 | - | 159.119,30 | 2.778.136,59 |
| <i>Beni di valore culturale, storico, artistico</i> | 41.482.637,84 | 368.530,28 | - | - | 41.851.168,12 |
| <i>Altri beni immobili</i> | 414.612,24 | 289.864,64 | | 21.925,50 | 682.551,38 |
| <i>Totale Terreni e fabbricati</i> | 103.862.660,95 | 4.699.786,08 | - | 2.304.218,12 | 106.258.228,91 |

Terreni

La voce, iscritta al 31 dicembre 2019 per € 5.561.711,69, alla chiusura dell'esercizio 2019, evidenzia un aumento di € 7.320,00 derivante dalla realizzazione di lavori di somma urgenza per la messa in sicurezza del muro di confine tra la Città universitaria e la via Passo Gravina.

Fabbricati istituzionali

La voce, iscritta al 31 dicembre 2019 per € 53.595.028,67, alla chiusura dell'esercizio 2019, evidenzia una consistenza finale di € 55.377.341,13. La variazione di € 1.782.312,46 è la risultanza tra il valore iniziale di € 53.595.028,67, gli incrementi registrati nel corso del 2019 per € 3.905.485,78 e l'applicazione degli ammortamenti per € 2.123.173,32.

Gli incrementi rilevati sono dovuti esclusivamente a interventi di manutenzione straordinaria.

Fabbricati non istituzionali

La voce, iscritta al 31 dicembre 2019 per € 2.808.670,51, alla chiusura dell'esercizio 2019, evidenzia una consistenza finale di € 2.778.136,59. La variazione di -€ 30.533,92 è la risultanza tra il valore iniziale di € 2.808.670,51, gli incrementi registrati nel corso del 2019 per € 128.585,38 e l'applicazione degli ammortamenti per € 159.119,30.

Beni di valore culturale, storico, artistico

La voce, iscritta al 31 dicembre 2019 per € 41.482.637,84, alla chiusura dell'esercizio 2019, evidenzia una consistenza finale di € 41.851.168,12. La variazione di € 368.530,28 è la risultanza tra il valore iniziale di € 41.482.637,84 e gli incrementi registrati nel corso del 2019 per € 368.530,28.

Altri beni immobili

La voce, iscritta al 31 dicembre 2019 per € 414.612,24, alla chiusura dell'esercizio 2019, evidenzia una consistenza finale di € 682.551,38. La variazione di € 267.939,14 è la risultanza tra il valore iniziale di € 414.612,24, gli incrementi registrati nel corso del 2019 per € 289.864,64 e l'applicazione degli ammortamenti per € 21.925,50.

Le seguenti tabelle espongono il dettaglio dei terreni e dei fabbricati.

L'individuazione dei fabbricati istituzionali, in assenza di indicazioni, è stata determinata dalla loro destinazione alla didattica ed alla ricerca; diversamente, gli immobili non adibiti a tali finalità sono stati considerati non istituzionali.

(fonte dati Area della Centrale unica di committenza)

Immobili in corso di catastazione e senza attribuzione di rendita presunta

| N° | Immobile | Regolarità catastale | Proprietà | Tipologia d'uso | Destinazione |
|-----|---|----------------------|-----------------------|-----------------|-----------------------------|
| A46 | Edificio "Turrisi Colonna" - Via Ofelia, 2 - Dipartimento di Scienze della Formazione | procedura in corso | Comune di Catania | Uso gratuito | servizi pubblici: didattici |
| B4 | Deposito Solventi - Dipartimento di Scienze Chimiche Viale A. Doria, 6 PT (U2) | accatastato | Ateneo | | pertinenze |
| B34 | Serbatoi Idrici (Via Zenone) | procedura in corso | Ateneo | Uso Policlinico | vasca |
| B35 | Cunicolo Servizi Tecnologici Viale A. Doria, 6 | proc. non necess. | Ateneo | | locali tec. |
| B36 | Parcheggio di Via S. Sofia/Via Zenone (comparto M) | procedura in corso | Ateneo | | parcheggi |
| B37 | Edificio 1 "Clinica Chirurgica" - ex Edificio 29 (AP6, AP7) Via S. Sofia, 68 | procedura in corso | Ateneo (vendita 1960) | Uso Policlinico | servizi pubblici: didattici |
| | Edificio 1A "Dipartimento Ecografie Specialistiche" (AP8) Via S. Sofia, 68 | | | | |
| B38 | Edificio 2 "Clinica Neuropsichiatrica" -ex Edificio 20 (AP5) Via S. Sofia, 68 | procedura in corso | | | |
| B39 | Edificio 3 "Clinica Ostetrica - Oculistica - Otorino ecc." ex Edificio 30 (AP12) Via S. Sofia, 68 | procedura in corso | | | |
| B40 | Edificio 4 "Medicina Interna" (AP10) Via S. Sofia, 68 | procedura in corso | | | |
| B41 | Edificio 5 "Laboratorio Centralizzato di Analisi" (AP3) Via S. Sofia, 68 | procedura in corso | | | |
| B42 | Edificio 6 "Palazzina Amministrazione" (AP11 e AP19) Via S. Sofia, 68 | procedura in corso | | | |
| B44 | Edifici 8 "Attività Specialistiche" (AP16) - serpentone - Via S. Sofia, 68 | procedura in corso | | | |
| B46 | Edificio 10 "Dipartimenti Anatomico-Biologici" Comparto 10 - E Via S. Sofia, 87 | procedura in corso | | | |
| B47 | Edificio 11 "Servizi Generali" - ex Edificio 21 (AP2) Via S. Sofia, 68 | procedura in corso | | | |
| B48 | Edificio 12 "Polifunzionale per servizi" (AP17) Via S. Sofia, 68 | procedura in corso | | | |
| B50 | Edificio 14 "Aulette Prefabbricate" (AP13) Via S. Sofia, 68 | non accatastato | | | |

| N° | Immobile | Regolarità catastale | Proprietà | Tipologia d'uso | Destinazione |
|-----|---|----------------------|-----------------------|-----------------|-----------------------------|
| A46 | Edificio "Turrisi Colonna" - Via Ofelia, 2 - Dipartimento di Scienze della Formazione | procedura in corso | Comune di Catania | Uso gratuito | servizi pubblici: didattici |
| B55 | Fabbricato Rurale: pozzo e vasca di raccolta (a servizio INFN) - "Noria" Via S. Sofia, 64 | accatastato | Ateneo | | pertinenze |
| B56 | Fabbricato Rurale (zona campo sportivo a 11) Via S. Sofia, 64 | accatastato | Ateneo | | pertinenze |
| B57 | Fabbricato Rurale (zona campo sportivo a 11) - pozzo - Via S. Sofia, 64 | accatastato | Ateneo | | pertinenze |
| B58 | Fabbricato rurale comparto G Via S. Sofia, 111 | accatastato | Ateneo | | pertinenze |
| B59 | Fabbricato rurale comparto G Via S. Sofia, 111 | accatastato | Ateneo | | pertinenze |
| B60 | Fabbricato rurale comparto G Via S. Sofia, 111 | accatastato | Ateneo | | pertinenze |
| B61 | Fabbricato Rurale (accanto pediatria) - deposito - Via S. Sofia, 68 | accatastato | Ateneo | | pertinenze |
| D1 | N.C.U. di S. Sofia - terreno complessivo - | procedura in corso | Ateneo | | pertinenze |
| D2 | N.C.U. di S. Sofia - area a parcheggio - | accatastato | Ateneo (vendita 1960) | Uso Policlinico | pertinenze |
| D3 | N.C.U. di S. Sofia - Area antenna Vodafone | procedura in corso | Ateneo (vendita 1960) | Uso Vodafone | pertinenze |

Terreni non edificabili

| N° | Immobile | Regolarità catastale | Proprietà | Tipologia d'uso | Destinazione | Categoria | Rendita Catastale |
|-----|---|----------------------|--|------------------------------|--------------|-----------|-------------------|
| D5 | N.C.U. di S. Sofia - strada interna chimica - | procedura in corso | Ateneo | | pertinenze | | -- |
| D6 | N.C.U. di S. Sofia - strada interna policlinico - | procedura in corso | Ateneo (vendita 1960) | uso Policlinico | pertinenze | | -- |
| D7 | N.C.U. di S. Sofia - policlinico - | accatastato | Ateneo (vendita 1960) | uso Policlinico | pertinenze | | € 4,53 |
| D8 | N.C.U. di S. Sofia - policlinico - | accatastato | | | pertinenze | | € 0,44 |
| D9 | Facoltà di Agraria (Comparto G) | procedura in corso | Ateneo (esproprio del Comune di Catania decreti n. 41 e 42 del 28.12.2001) | | pertinenze | | -- |
| D10 | Facoltà di Agraria (Comparto G) | accatastato | | | pertinenze | | € 232,23 |
| D11 | Comparto G | accatastato | Ateneo | | pertinenze | | € 39,14 |
| D12 | Comparto G | accatastato | Ateneo | | pertinenze | | € 3,23 |
| D14 | Comparto E - ex fabbricato rurale oggi parcheggio multipiano - | accatastato | Ateneo (vendita 1988) | uso Policlinico | pertinenze | | € 53,16 |
| | | | | | | | € 72,83 |
| | | | | | | | € 292,21 |
| | | | | | | | € 92,93 |
| | | | | | | | € 8,44 |
| D15 | Comparto E | accatastato | Ateneo (vendita 1988) | uso Policlinico | pertinenze | | € 47,55 |
| D16 | Comparto E | accatastato | | | pertinenze | | € 657,88 |
| D18 | Terreni Orto Botanico - Via Etna, 397 | accatastato | demanio | usufrutto | pertinenze | | € 22,20 |
| D20 | Terreni in uso alla Facoltà di Agraria - Zona Industriale Strada n°13 | accatastato | demanio | usufrutto Facoltà di agraria | pertinenze | | € 1,48 |
| | | accatastato | | | | | € 57,66 |

| N° | Immobile | Regolarità catastale | Proprietà | Tipologia d'uso | Destinazione | Categoria | Rendita Catastale |
|-----|--|----------------------|--------------------------------|-------------------|--------------|------------|-------------------|
| | | accatastato | | | | | € 18,08 |
| D21 | Azienda Agraria Località Primosole | accatastato | Demanio Regione Siciliana | usufrutto | pertinenze | | € 565,15 |
| | | | | | | € 9,60 | |
| | | accatastato | | | | € 319,84 | |
| | | accatastato | | | | € 3,14 | |
| | | accatastato | | | | € 131,13 | |
| | | accatastato | | | | € 1.300,68 | |
| D22 | Isola Lachea (Acicastello) | accatastato | Ateneo (donazione modale 1898) | Uso CUTGANA | pertinenze | | € 0,22 |
| | | | | | | | € 0,09 |
| | | | | | | | € 0,19 |
| D23 | Comparto E | accatastato | Ateneo (esproprio 1988) | uso Policlinico | pertinenze | | € 63,30 |
| D27 | Fabbricato Rurale (zona campo sportivo a 11) - oggi demolito - | accatastato | Ateneo atti del 1970-71-72 | in parte uso ERSU | pertinenze | | -- |
| D29 | Fabbricato Rurale (accanto pediatria) - oggi demolito - | accatastato | Ateneo (vendita 1960) | uso Policlinico | pertinenze | | -- |

Fabbricati istituzionali

| N° | Immobile | Regolarità catastale | Proprietà | Tipologia d'uso | Destinazione | Categoria | Rendita Catastale |
|-----|---|--------------------------|--|--------------------------|--|-----------|-------------------|
| A1 | Palazzo Centrale Universitario - Piazza Università, 2 PT-1°-2° | accatastato | demaniale | usufrutto | servizi pubblici: didattica / amministrativi | B/5 | € 109.540,64 |
| A2 | Palazzo delle Scienze - Corso Italia, 55 PT-1°-2° | accatastato | demaniale | usufrutto | servizi pubblici: didattici | B/5 | € 154.501,36 |
| A3 | Cittadella di Via Androne 81/83 PT - 1° | accatastato | demaniale | usufrutto | servizi pubblici: didattici | B/5 | € 51.057,76 |
| A4 | Palazzo Ingrassia - Via Biblioteca, 2/4/6 PT - 1° - 2° | accatastato | demaniale | usufrutto | servizi pubblici: didattici | B/5 | € 37.426,32 |
| A5 | Ex Studio Anatomico - Piazza Stesicoro, 29 - Palazzo Tezzano Archivio Ceramografico PT- 1° | accatastato | demaniale | usufrutto | servizi pubblici: didattici | B/4 | € 4.615,57 |
| A6 | Istituto di Botanica ed Orto Botanico - Via Etnea, 397 | accatastato | demaniale | usufrutto | servizi pubblici: didattica / amministrativi | B/5 | € 13.392,63 |
| | | | | | | A/3 | € 697,22 |
| | | | | | | A/4 | € 178,95 |
| | | | | | | A/3 | € 503,55 |
| A8 | Clinica Ostetrica e Ginecologica - Ospedale Vittorio Emanuele; via Plebiscito, 628 | accatastato | demaniale | Uso Policlinico dal 2013 | servizi pubblici: didattici | B/2 | € 277.393,15 |
| A10 | Villa Cerami (Giurisprudenza) - Via Cerami, 4 - Via Crociferi, 91 | accatastato (03/10/2018) | Ateneo (vendita 1957); la part.4.099 è stata edificata su terreno acquistato con l'atto del 1957 | | servizi pubblici: didattici | B/5 | € 43.240,27 |
| A11 | Villa Cerami, Edificio Boscarino - Via Gallo, 24 (nuovo edificio) | | | | | | |
| A14 | Palazzo Via Maresca - Via Dusmet - Via Sorace - Palazzo Scannapieco - Villaggio Cardinale Dusmet, 157/163/169 PT-1° | accatastato (09/04/2018) | Ateneo (vendita 1926) | | servizi pubblici: didattici | B/5 | € 27.603,53 |
| A16 | Residenze di Via Etnea, Via della Mercede-Via Etnea 436-444 PT-1°-2°-3° | accatastato | Ateneo (vendita 2004) | | convitto | B/1 | € 9.771,38 |

| N° | Immobile | Regolarità catastale | Proprietà | Tipologia d'uso | Destinazione | Categoria | Rendita Catastale |
|-----|--|--------------------------|---|-----------------|----------------------------------|-----------|-------------------|
| | Residenze di Via Etna, Via Caronda 99/107 PT-1° | | ex Toscano Scuderi; uso ERSU | | | B/1 | € 4.617,13 |
| A17 | Casa dello Studente - Via Oberdan 174 piano S1-6 | accatastato | 1/2 proprietà Università-1/2 proprietà ERSU; uso ERSU | | convitto | B/1 | € 41.574,83 |
| A18 | Casa dello Studente nuovo Edificio - Via Carrata, 30/32 PT EX TOSCANO SCUDERI | accatastato (27/03/2018) | Ateneo (vendita 2004) ex Toscano Scuderi; uso ERSU | | convitto | B/1 | € 7.596,06 |
| A19 | Casa dello Studente - Villetta - Via Carrata, 24 PT-1° EX TOSCANO SCUDERI | accatastato (06/06/2018) | Ateneo (vendita 2004) | ERSU | convitto | B/1 | € 2.045,17 |
| A20 | Geologia - Corso Italia, 57 (Aule, Corpo A e B), Via Ramondetta | accatastato (22/11/2017) | Ateneo | | servizi pubblici: didattici | B/5 | € 14.400,55 |
| | | | | | | | € 29.556,15 |
| A22 | Appartamento Via Crociferi, 81 P1° | accatastato (03/06/2017) | proprietà | | servizi pubblici: amministrativi | B/4 | € 2.349,88 |
| A24 | Ex appartamento Bonanno Direzione Seminario Giuridico e Foresteria - Via Penninello, 42 P3°-4° | accatastato (24/04/2018) | Ateneo (vendita 1996) | | servizi pubblici: amministrativi | A/10 | € 7.147,76 |
| A25 | Edificio S. Agata La Vetere, Piazza S. Agata la Vetere (ex via Iacona, 15) PT- 1° - 2° | procedura in corso | Ateneo (vendita 1998) | | servizi pubblici: didattici | B/2 | € 12.875,22 |
| A27 | Vicolo Orto Botanico, 7 PT | accatastato | Ateneo (vendita 1997) | | servizi pubblici: didattici | A/3 | € 193,67 |
| A28 | Vicolo Orto Botanico, 8 - Laboratorio Artigianale PT | accatastato | | | | C/3 | € 491,25 |
| A29 | Palazzo Luigi Fortuna - Corso delle Provincie, 36 Via Oliveto Scammacca n. 7, piano: T-1-S1-S2 | accatastato (15/06/2018) | Ateneo (vendita 1998) | | servizi pubblici: didattici | B/5 | € 20.556,91 |
| | | | | | cabina ENEL | C/2 | € 67,86 |
| A30 | Via Auletta, 14 (ex Via Iacona) P1°-2°-A1 (Facoltà Giurisprudenza) | accatastato | Ateneo (vendita 2000) | | servizi pubblici: didattici | A/3 | € 839,24 |
| | Via Auletta, 14 (ex Via Iacona) PT (Giurisprudenza) | | | | | A/3 | € 610,71 |
| | Via Auletta, 14 (ex Via Iacona) PT (Giurisprudenza) | | | | | A/3 | € 839,24 |
| | Via Auletta, 14 (ex Via Iacona) P1°-2° (Giurisprudenza) | | | | | A/2 | € 1.275,65 |
| | Via Auletta, 14 (ex Via Iacona) S1 (Giurisprudenza) | | | | | C/2 | € 71,17 |
| A31 | Vicolo Orto Botanico, 9/10 PT | accatastato | Ateneo (vendita 2001) | | servizi pubblici: didattici | A/4 | € 159,07 |
| A32 | Via S. Nicolò al Borgo, 15 PT | accatastato | Ateneo (vendita 2000/2001) | | servizi pubblici: didattici | C/1 | € 1.123,71 |
| | Vicolo Orto Botanico, 3 PT | | | | | A/4 | € 116,20 |
| | Vicolo Orto Botanico, 5 PT | | | | | C/3 | € 194,29 |
| A33 | Vicolo Orto Botanico, 9/10 PT (Locale Deposito) | accatastato | Ateneo (vendita 2001) | | pertinenze | C/2 | € 309,87 |
| A35 | Ex Conservatorio delle Vergini di S. Agata Via Casa Nutrizione, 39 PT (Verginelle) | accatastato | Ateneo (vendita 2002) | | servizi pubblici: didattici | C/2 | € 323,41 |
| | Ex Conservatorio delle Vergini di S. Agata Via Teatro Greco, 84 PT (Verginelle) | | | | | B/1 | € 26.894,13 |
| A36 | Via Gravina, 12 PT (Polo Didattico di Scienze Politiche) | accatastato 11/07/2019 | Ateneo (vendita 2002) | | servizi pubblici: didattici | B/5 | € 12.203,85 |
| | | | | | Cabina ENEL | D/1 | € 15,50 |
| A38 | Conservatorio Vergini al Borgo Via Empedocle, 58 PS1-T-1° | accatastato | Ateneo (vendita 2003) | | servizi pubblici: didattici | B/1 | € 25.260,97 |
| A39 | Via Roccaromana, 45/43A PT | procedura in corso | Ateneo (vendita 2000) | | servizi pubblici: didattici | D/8 | € 45.448,21 |
| A40 | Via Simeto, 1/23 PT-1° (Museo della Scienza) | accatastato (01/06/2017) | Ateneo (vendita 2005) | uso CUTGANA | servizi pubblici: didattici | B/6 | € 13.928,93 |
| A44 | Immobile di via San Marzano, 29 PT-1°-2° | accatastato | | | convitto | B/1 | € 8.069,13 |

| N° | Immobile | Regolarità catastale | Proprietà | Tipologia d'uso | Destinazione | Categoria | Rendita Catastale |
|-----|---|--------------------------|---|--|-----------------------------------|-------------|-------------------|
| | Immobile di via San Marzano, 27 P1°-S | | proprietà università 180/406 e Opera Univ. 226/406 (vendita 1979); uso ESRU | | | C/2 | € 1.471,91 |
| | Immobile di via San Marzano, 27 P2°-S | | | | | C/2 | € 1.150,05 |
| B1 | Edificio 5 Blocchi 1/2 Dipartimento di Matematica-Informatica Viale A. Doria, 6 (U7 e U22) PT-1°-2°-3°-S1 | accatastato (15/03/2018) | Ateneo | | servizi pubblici: didattici | B/5 | € 110.466,13 |
| | cabina ENEL | | | | D/1 | € 21,70 | |
| B2 | Edificio 2 - Scienze Biologiche-Farmacologia Viale A. Doria, 6 (U5 e U20) PT-1°-2°-3°-4°-S1 | accatastato (27/08/2018) | Ateneo | | servizi pubblici: didattici | B/4 | € 67.439,02 |
| B3 | Edificio 1 - Dipartimento di Scienze Chimiche Viale A. Doria, 6 (corpi A-B-C-D-E) PT-1- 1S (U2) | accatastato | Ateneo | | servizi pubblici: didattici | B/5 | € 39.157,69 |
| B5 | Edificio 10 - Ingegneria - Edificio ex sede Provvisoria Viale A. Doria, 6 (U4) PT-1°-2°-S1 | accatastato (29/03/2018) | Ateneo | | servizi pubblici: didattici | B/5 | € 17.931,40 |
| B6 | Edificio 4 - Ingegneria - Dipartimento di Architettura e Urbanistica Viale A. Doria, 6 (U7) PT-1°-2°-3° | accatastato (18/03/2018) | Ateneo | | servizi pubblici: didattici | B/5 | € 45.076,41 |
| B7 | Edificio 3 - Polifunzionale d'Ingegneria (U6) Viale Andrea Doria, 6 PT-1-2-3-4-7 | accatastato | Ateneo | | servizi pubblici: didattici | B/5 | € 61.307,64 |
| B8 | Edificio 12 - Istituto Astronomia (U14 + U17) ed Ex Microtrone (U13) Viale A. Doria PT-1-1SOT | accatastato | Ateneo | uso INAF | servizi pubblici: didattici | B/5 | € 9.306,54 |
| B9 | Laboratorio Nazionale del Sud Via S. Sofia n.44/64 P 1/S-T-1-2-3-4-5 (U8) | accatastato | Ateneo | diritto di superficie INFN | servizi pubblici: didattici | B/5 | € 278.418,11 |
| | | | | | servizi pubblici: amministrativi | C/2 | € 442,26 |
| | servizi pubblici: didattici | | | | B/5 | € 34.296,91 | |
| | servizi pubblici: amministrativi | | | | C/2 | € 180,76 | |
| B11 | Laboratorio Nazionale del Sud - Foresteria n.64 PS1-T-1 (U24) | accatastato | Ateneo | | servizi pubblici: didattici | D/2 | € 22.484,00 |
| B18 | Edificio 15 - Aule Tensostrutture (U25) Viale A. Doria, 6 | accatastato (03/05/2019) | Ateneo | | servizi pubblici: didattici | B/5 | € 73.354,35 |
| B12 | Agraria - Edificio Bioscientifico ed Open Lab (Comparto G) Via S. Sofia, 98/100 PT-1°-2°-3°-4°-S1 | accatastato (03/10/2018) | Ateneo | | servizi pubblici: didattici | B/5 | € 181.803,37 |
| | | | | | cabina ENEL | D/1 | € 140,00 |
| | | | | | servizi pubblici: didattici | B/5 | € 8.990,48 |
| B14 | Residenze Universitarie - Edificio 8 (parte U12) - Biblioteca L. Antonini - Edificio Palla di Neve Viale A. Doria, 6 | accatastato | Ateneo | Uso ERSU (escluso Bib. Antonini uso Telecom locazione) | residenze studentesche/biblioteca | B/1 | € 44.415,35 |
| B15 | Edificio 14 - Didattica - Ingegneria (U21) Via S. Sofia 64 - viale A. Doria 6 P S1-T-1-2-3-S2 | accatastato | Ateneo | | servizi pubblici: didattici | B/5 | € 92.082,31 |
| B17 | Edificio 13 - Ingegneria - Studi e Laboratori (U16) Viale A. Doria, 6 | accatastato (06/03/2017) | Ateneo | | servizi pubblici: didattici | B/5 | € 26.855,79 |
| B19 | Edificio 6 - Dipartimento di Fisica ed Astronomia (U8) Viale A. Doria, 6 PT-1°-2°-3°-4°-S1-S2 | accatastato (19/06/2017) | Ateneo | | servizi pubblici: didattici | B/5 | € 143.885,06 |
| | Edificio 6 - Dipartimento di Fisica ed Astronomia (U8) Viale A. Doria, 6 S1 | | | | cabina ENEL | D/1 | € 130,00 |
| B20 | Ampliamento di Farmacia (U28) Viale A. Doria, 6 | accatastato (27/08/2018) | Ateneo | | servizi pubblici: didattici | B/5 | € 7.116,78 |
| B24 | Campo di Calcio, Rugby e A.L. (comparto B, U9) Viale A. Doria, 6 PT-1 | accatastato | Ateneo | Uso C.U.S. | impianti sportivi | C/4 | € 67.087,72 |
| B25 | Pala C.U.S. 1 - Campo di Pallavolo, Pallacanestro, Mini Hockey - Viale A. Doria, 6 PT (comparto B, U18, palestra Zappalà) | accatastato | Ateneo | Uso C.U.S. | impianti sportivi | C/4 | € 19.831,94 |
| B26 | Campo Calceetto - Viale A. Doria, 6 PT (Comparto B, accanto U11) | accatastato | Ateneo | Uso C.U.S. | impianti sportivi | C/4 | € 3.637,92 |
| B27 | Pala Arcidiacono - C.U.S. 2 (Comparto I) Via S. Sofia, 111 PT-1° | accatastato | Ateneo | Uso C.U.S. | impianti sportivi | C/4 | € 6.817,23 |
| | | | | | | D/1 | € 103,29 |
| B28 | Campi da tennis (N°5) e spogliatoi Via S. Sofia, 111 PT | accatastato | uso CUS | Uso C.U.S. | impianti sportivi | C/4 | € 11.465,34 |
| B29 | Locali igienici a servizio del campo sportivo Viale A. Doria, 6 PT-1° | accatastato | uso CUS | Uso C.U.S. | pertinenze | C/4 | € 340,86 |

| N° | Immobile | Regolarità catastale | Proprietà | Tipologia d'uso | Destinazione | Categoria | Rendita Catastale |
|------|---|--------------------------|--|-----------------|-----------------------------|-----------|-------------------|
| B45 | Edificio 9 "Clinica Pediatrica" - ex Edificio 15 (AP1) Via S. Sofia, 68 | accatastato | | Uso Policlinico | | B/2 | € 25.822,75 |
| B52 | Comparto 10 - Torre Biologica (comparto E) Via S. Sofia, 89 | accatastato (28/10/2017) | Ateneo (esproprio del 2009) | | servizi pubblici: didattici | B/5 | € 221.655,30 |
| | | | | | cabina ENEL | D/1 | € 285,00 |
| | | | | | uffici | B/5 | € 671,39 |
| B74 | Polo Tecnologico d'Ingegneria - Via S. Sofia, 102 PT | accatastato | proprietà superficiaria ALBALEASI NG proprietà per l'area Università | | servizi pubblici: didattici | B/5 | € 41.867,11 |
| B76 | Comparto 10 - Nuovo Polo Didattico di Medicina "A. Basile" - Via S. Sofia, 87 | accatastato (11/07/2019) | proprietà | | servizi pubblici: didattici | B/5 | € 9.418,11 |
| C1.1 | Scienze Agrarie - Via Valdisavoia, 5 PT | accatastato | demanio | usufrutto | servizi pubblici: didattici | A/3 | € 426,08 |
| C1.2 | Scienze Agrarie - Via Valdisavoia, 5 PS-T-1°2° | | | | servizi pubblici: didattici | B/5 | € 69.902,05 |
| C2 | Palazzo dell'Etna - S. Nullo - Via San Paolo, 73 (ex Scuola Superiore) PT-1°-2°-3° | accatastato (03/05/2019) | Ateneo (vendita 2005) | | servizi pubblici: didattici | B/4 | € 42.966,65 |
| C3 | Azienda Agraria Contrada Reitana - Località Primosole - Edifici Laboratori | accatastato | Demanio Regione Siciliana | usufrutto | servizi pubblici: didattici | B/5 | € 13.982,81 |
| C5 | Architettura - Ex Caserma Abela, via Gaetano Abela - Piazza F. Di Svevia, 1 Ortigia PT-1°-2° (Siracusa) | accatastato (18/07/2019) | Demanio ramo Eserc. | usufrutto | servizi pubblici: didattici | B/5 | € 44.774,82 |
| C6 | Palazzo Chiaramonte - Via Landolina, 8/G/H PT (Siracusa) | accatastato | Ateneo (donazione 1972) | | servizi pubblici: didattici | A/5 | € 25,82 |
| | Palazzo Chiaramonte - Via Landolina, 8/G P1° (Siracusa) | | | | | A/4 | € 139,19 |
| | Palazzo Chiaramonte - Via Landolina, 10-8/A PT (Siracusa) | | | | | C/1 | € 842,13 |
| | Palazzo Chiaramonte - Via Landolina, 8/B PT (Siracusa) | | | | | A/5 | € 89,09 |
| | Palazzo Chiaramonte - Via Landolina, 8/C PS1 (Siracusa) | | | | | A/4 | € 209,17 |
| | Palazzo Chiaramonte - Via Landolina, 8/D P1° (Siracusa) | | | | | A/2 | € 813,42 |
| | Palazzo Chiaramonte - Via Landolina, 8/D P2° (Siracusa) | | | | | A/3 | € 557,77 |
| | Palazzo Chiaramonte - Via Landolina, 8/D P3° (Siracusa) | | | | | A/3 | € 735,95 |
| | Palazzo Chiaramonte - Via Landolina, 8/F PT (Siracusa) | | | | | C/2 | € 153,39 |
| | Palazzo Chiaramonte - Via Landolina, 8/G P1° (Siracusa) | | | | | A/4 | € 119,30 |
| | Palazzo Chiaramonte - Via Landolina, 8/G PT (Siracusa) | | | | | A/5 | € 30,47 |
| C8 | Immobile Nicolosi Zona Quota 2.942 | | Ateneo | | servizi pubblici: didattici | B/5 | € 350,78 |
| C9 | Immobile Nicolosi via etnea | procedura in corso | Ateneo | | servizi pubblici: didattici | B/5 | € 647,64 |

Fabbricati non istituzionali

| N° | Immobile | Regolarità catastale | Proprietà | Tipologia d'uso | Destinazione | Categoria | Rendita Catastale |
|------|---|--------------------------|-----------------------|-----------------|----------------|-----------|-------------------|
| A21 | Tipografia - Via Francesco Marletta, 21/27 PT - S1 | accatastato (03/06/2017) | Ateneo (vendita 1993) | | deposito | D/1 | € 10.200,00 |
| A23* | Auditorium di Giurisprudenza "Ex Conservatorio della Purità" - Via S. Maddalena, 39 PT-1° | accatastato | Ateneo (vendita 1996) | | non utilizzato | E/7 | -- |
| A26 | Archivio Generale Via Valle, 14 PT - 1A - 1° (Via Landolina) | accatastato (30/04/2018) | Ateneo (vendita 1997) | | archivio | B/4 | € 7.049,64 |
| A34 | Via A. Di Sangiuliano, 44/46 PT | accatastato | Ateneo (vendita 2001) | | | C/2 | € 3.098,74 |

| N° | Immobile | Regolarità catastale | Proprietà | Tipologia d'uso | Destinazione | Categoria | Rendita Catastale |
|-----|---|--------------------------|--------------------------------|-------------------|---|-----------|-------------------|
| | Via A. Di Sangiuliano, 48 PT | | | | servizi pubblici: amministrativi / archivio | C/1 | € 1.338,45 |
| | Via Tezzano, 65 PS-1 | | | | | C/2 | € 275,37 |
| A37 | Accademia Belle Arti Via A. Di Sangiuliano, 257-259 PT-1°-2°-3°-4°-S1 | accatastato (16/03/2018) | Ateneo (vendita 2003) | | servizi pubblici: amministrativi | D/8 | € 39.300,00 |
| | Accademia Belle Arti Via A. Di Sangiuliano, 257 PT | | | | cabina ENEL | D/1 | € 180,00 |
| A43 | Immobile di via Cervignano, 32 | accatastato (03/06/2017) | Ateneo (donazione modale 1978) | | inutil. | A/2 | € 1.141,37 |
| | | | | | | C/6 | € 117,13 |
| B10 | Guardiola di Via S. Sofia - Laboratorio del Sud n.44 PT | accatastato | | | servizi pubblici: amministrativi | A/10 | € 670,10 |
| B13 | Edificio 16 - 2° Centrale Termica (U15 e U19) Viale A. Doria, 6 PT-1° | accatastato (10/03/2018) | proprietà | | locali tecnol. | D/1 | € 2.930,00 |
| | | | | | magazzino | D/1 | € 1.010,00 |
| B21 | Edificio 11 - Mensa Universitaria Collegi M.F. Edificio 5 Centro Studentesco (U11) Via S. Sofia, 64 PT-1°-2°-S1 | accatastato (05/04/2018) | Ateneo atti del 1970-71-72 | in parte uso ERSU | imp. sport. | D/6 | € 84.800,00 |
| | Edificio 11 - Via S. Sofia, 64 P1° | | | | cabina ENEL | D/1 | € 46,00 |
| | Edificio 11 - Via S. Sofia, 64 S1 | | | | cabina ENEL | D/1 | € 115,00 |
| B22 | Anfiteatro Tensostruttura C.U.S. (U26) Viale A. Doria, 6 PT | accatastato (19/03/2018) | Ateneo | Uso C.U.S. | impianti sportivi | C/4 | € 2.516,18 |
| B23 | Spogliatoi Campo di Calcio, Rugby e A.L. (U10) Viale A. Doria, 6 PT | accatastato (24/04/2018) | Ateneo | Uso C.U.S. | impianti sportivi | C/4 | € 1.131,04 |
| B30 | Vasca per irrigazione campo sportivo Viale A. Doria, 6 PT | accatastato | Ateneo | | pertinenze | C/2 | € 526,79 |
| B31 | Guardiola V.le A. Doria, 6 (U1) | accatastato (09/10/2018) | Ateneo | | servizi pubblici: amministrativi | B/4 | € 108,46 |
| B32 | Guardiola di Via Passo Gravina | accatastato (31/05/2018) | Ateneo | | servizi pubblici: amministrativi | B/4 | € 108,46 |
| B33 | Guardiola di Via S. Sofia n°64 | accatastato (31/05/2018) | Ateneo | | servizi pubblici: amministrativi | B/4 | € 108,46 |
| B43 | Edificio 7 "Pronto Soccorso" (AP15) Via S. Sofia, 86 PT-1-2-3-4 | accatastato | | uso Policlinico | | B/2 | € 26.707,95 |
| | Edificio 7a "Parcheggio multipiano" (AP15) Via S. Sofia, 88-90 PT-1-S1 | | | | | B/2 | € 18.929,11 |
| B49 | Edificio 13 "Corpo Aule e Biblioteca" (AP9) via S. Sofia, 78 PT-1°-2°-3°-S1 Via S. Sofia, 68 | accatastato | | uso Policlinico | | B/6 | € 13.223,96 |
| B51 | Comparto 10 - Edificio 17 Parcheggio multipiano (comparto E) Via S. Sofia, 87 | non accatastato | Ateneo (vendita 1960) | uso Policlinico | | -- | -- |
| B53 | Edificio 15 "Casa di Accoglienza (Ibiscus)" (AP14) Via S. Sofia, 68 | accatastato | Ateneo (vendita 1960) | uso Policlinico | | B/2 | € 1.406,83 |
| B54 | Edificio 16 "Casa di Accoglienza Foresteria (Villa Florence Nightgale)" (AP20) Via S. Sofia, 68 | accatastato (18/10/2017) | Ateneo (vendita 1960) | uso FONCANESA | | B/2 | € 1.080,42 |
| B77 | Area Cabina ENEL- Comparto E - Via S. Sofia, 64 | accatastato (01/03/2018) | Ateneo | uso ENEL | locali tecn. | D/1 | € 115,00 |
| C4 | Isola Lachea (Acicastello) | accatastato (19/03/2018) | Ateneo (donazione modale 1898) | uso CUTGANNA | servizi pubblici: didattici | B/5 | € 100,71 |
| | | | | | | B/5 | € 120,85 |
| C10 | Lido Universitario - Playa di Catania, Lungomare Kennedy, 27 | accatastato | demanio | usufrutto | lido | A.U. | -- |

Beni di valore culturale, storico, artistico, o museale

| N° | Immobile | Regolarità catastale | Proprietà | Tipologia d'uso | Destinazione | Categoria | Rendita Catastale |
|-----|---|----------------------|-----------|-----------------|----------------------------------|-----------|-------------------|
| A7* | Benedettini - Piazza Dante, 31/32 PT - 1° | procedura in corso | proprietà | | servizi pubblici: didattici | B/1 | € 47.724,97 |
| | Benedettini - Piazza Dante, 32 PT | | | | servizi pubblici: amministrativi | A/5 | € 44,47 |

| N° | Immobile | Regolarità catastale | Proprietà | Tipologia d'uso | Destinazione | Categoria | Rendita Catastale | |
|---|--|--------------------------|------------------------------|-----------------|----------------------------------|---|-------------------|-------------|
| | Benedettini - Piazza Dante, 32 P1° | | | | | A/5 | € 103,29 | |
| | | | | | | C/2 | € 204,93 | |
| | | | | | | C/2 | € 159,89 | |
| | | | | | | A/3 | € 348,61 | |
| | | | | | | A/4 | € 159,07 | |
| | | | | | | A/4 | € 178,95 | |
| | | | | | | C/2 | € 58,63 | |
| | | | | | | C/2 | € 478,81 | |
| | | | | | | C/2 | € 264,94 | |
| | | | | | | A/5 | € 64,04 | |
| | | | | | | C/2 | € 309,10 | |
| | | | | | | A/4 | € 189,80 | |
| | | | | | | C/2 | € 202,19 | |
| | | | | | | C/2 | € 140,84 | |
| | | | | | | servizi pubblici: didattici | B/5 | € 46.790,58 |
| | | | | | | Benedettini - Piazza G.B. Vaccarini, 17 PT - 1° | | |
| Benedettini - Piazza G.B. Vaccarini, 18/19 PT | | | | | servizi pubblici: amministrativi | A/4 | € 108,46 | |
| Benedettini - Piazza G.B. Vaccarini, 18 PT | | | | | servizi pubblici: amministrativi | A/5 | € 103,29 | |
| A7.1* | Ex Osservatorio Astrofisico - Piazza Vaccarini 11/12 PT-T1 - S1-1°-2°-3° | accatastato | demaniale | usufrutto | servizi pubblici: didattici | B/5 | € 8.471,16 | |
| | | | | | servizi pubblici: amministrativi | A/2 | € 668,81 | |
| | | | | | | A/3 | € 258,23 | |
| | | | | | | A/5 | € 103,29 | |
| A9* | Palazzo Sangiuliano - Piazza Università, 16 | accatastato (10/03/2018) | Ateneo (vendita 1981) | | servizi pubblici: amministrativi | A/10 | € 128.000,00 | |
| | | | | | teatro | D/3 | € 11.620,00 | |
| | | | | | cabina ENEL | D/1 | € 30,98 | |
| A12* | Villa Citelli - Via S. Tomaselli, 31 PT - 2° - S1 | procedura in corso | Ateneo (vendita 1958) | | servizi pubblici: didattici | A/7 | € 3.774,01 | |
| | | | | | | A/5 | € 64,04 | |
| A13* | Palazzo Paternò Raddusa (Pedagoggi) - Via Vittorio Emanuele, 49 P2 | accatastato | Ateneo (vendita 1988) | | servizi pubblici: didattici | B/5 | € 16.107,28 | |
| | Palazzo Paternò Raddusa (Pedagoggi) - Via Vittorio Emanuele, 49 P3 | | | | | B/5 | € 10.667,95 | |
| | Palazzo Paternò Raddusa (Pedagoggi) - Via Vittorio Emanuele, 49 PT | | | | | D/5 | € 14.512,44 | |
| | Palazzo Paternò Raddusa (Pedagoggi) - Via Vittorio Emanuele, 49 PT | | | | | B/5 | € 11.589,81 | |
| A41* | Palazzo Gioeni - Via Fragalà, 8/10 P2°-3°-4° | accatastato (29/06/2018) | Ateneo (vendita 2005) | | servizi pubblici: amministrativi | B/4 | € 12.447,13 | |
| A42* | Palazzotto Biscari Via Etnea, 29 PT-1°-2° | accatastato (06/06/2017) | Ateneo (vendita 2008) | | servizi pubblici: amministrativi | A/10 | € 8.487,97 | |
| C7* | Villa S. Saverio - Via Valdisavoia, 9 PT-1°-2° | accatastato (19/10/2018) | Ateneo (cessione grat. 2011) | | servizi pubblici: didattici | B/1 | € 63.026,41 | |

Altri immobili

| N° | Immobile | Regolarità catastale | Proprietà | Tipologia d'uso | Destinazione | Categoria | Rendita Catastale |
|-----|--|----------------------|-----------------------------|-----------------|--------------|-----------|-------------------|
| B16 | Locali Tecnologici a servizio edifici didattica Ingegneria - cabina ENEL - Via S. Sofia 64 - viale A. Doria 6 PT | accatastato | Ateneo | | pertinenze | C/2 | € 981,27 |
| | | | | | | C/2 | € 46,48 |
| B75 | Area Cabina ENEL- Comparto E - Via S. Sofia, 68 | accatastato | Ateneo (esproprio del 2009) | Uso ENEL | Cabina ENEL | D/1 | € 4.698,00 |

Legato Zingali Tetto

| N° | Immobile | Regolarità catastale | Proprietà | Tipologia d'uso | Destinazione | Categoria | Rendita Catastale |
|-----|--|----------------------|--------------------------------|-----------------|----------------------------------|-----------|-------------------|
| A15 | Legato Zingali Tetto - Via Etnea, 742 PT - 1° - 2° | accatastato | Ateneo (donazione modale 1972) | | servizi pubblici: amministrativi | A/1 | € 4.885,68 |
| | Legato Zingali Tetto - Via Etnea, 742 PT | | | | | A/5 | € 92,96 |
| | Legato Zingali Tetto - Via Etnea, 742 PT | | | | | C/6 | € 261,33 |
| | Legato Zingali Tetto - Via Etnea, 744 P1° | | | | | A/2 | € 965,77 |
| | Legato Zingali Tetto - Via Etnea, 742 PT | | | | | A/4 | € 139,44 |
| | Legato Zingali Tetto - Via Etnea, 742 PT | | | | | C/6 | € 156,80 |
| | Legato Zingali Tetto - Via Etnea, 742 P1° | | | | | A/4 | € 178,95 |
| | Legato Zingali Tetto - Via Etnea, 744 PT | | | | | C/6 | € 180,55 |

Fondazione Toscano Scuderi

| N° | Immobile | Regolarità catastale | Proprietà | Tipologia d'uso | Destinazione | Reddito dominicale |
|----|--|----------------------|----------------------------|-----------------|--------------|--------------------|
| 1 | Comune di Trecastagni, Contrada Fossa del Pero | accatastato | Fondazione Toscano Scuderi | | pertinenze | € 9,80 |
| 2 | Comune di Trecastagni, Contrada Fossa del Pero | accatastato | | | | € 2,69 |
| 3 | Comune di Trecastagni, Contrada Fossa del Pero | accatastato | | | | € 1,92 |
| 4 | Comune di Trecastagni, Contrada Fossa del Pero | accatastato | | | | € 2,66 |
| 5 | Comune di Pedara | accatastato | | | | € 0,58 |
| 6 | Comune di Pedara | accatastato | | | | -- |
| 7 | Comune di Pedara - Fabbricato Rurale - | accatastato | | | | -- |
| 8 | Comune di Pedara | accatastato | | | | € 7,39 |
| 9 | Comune di Nicolosi | accatastato | | | | € 88,17 |
| 10 | Comune di Nicolosi | accatastato | | | | € 2,41 |
| 11 | Comune di Nicolosi | accatastato | | | | € 28,59 |
| 12 | Comune di Nicolosi | accatastato | | | | € 1,71 |
| 13 | Comune di Nicolosi - Fabbricato Rurale - | accatastato | | | | -- |
| 14 | Comune di Nicolosi - Fabbricato Rurale - | accatastato | | | | -- |

A) II 2) Impianti e attrezzature

Il valore della voce “Impianti e attrezzature”, al 31 dicembre 2019, è pari a € 2.065.469,42; rispetto al valore al 31 dicembre 2018, pari a € 1.852.530,81, si rileva un incremento di € 212.938,51.

La seguente tabella mette a confronto i valori al 31 dicembre 2019 con quelli al 31 dicembre 2018, evidenziando le relative variazioni.

A) II 2) Impianti e attrezzature

| <i>Descrizione</i> | <i>Valore al 31/12/2019</i> | <i>Valore al 31/12/2018</i> | <i>Variazioni</i> |
|--|---------------------------------|---------------------------------|--------------------------|
| <i>Impianti generici</i> | <i>1.614.041,43</i> | <i>1.343.037,94</i> | <i>271.003,49</i> |
| <i>Attrezzature generiche d'ufficio (varie)</i> | <i>300.562,66</i> | <i>308.061,27</i> | <i>- 7.498,61</i> |
| <i>Attrezzature generiche d'ufficio n.a.c. (varie)</i> | <i>150.865,23</i> | <i>201.431,60</i> | <i>- 50.566,37</i> |
| <i>Totale Impianti e attrezzature</i> | <i>2.065.469,32</i> | <i>1.852.530,81</i> | <i>212.938,51</i> |

A) II 2) Impianti e attrezzature

| <i>Descrizione</i> | <i>Valore al 31/12/2018 (costo storico al netto fondo ammortamenti)</i> | <i>Incrementi 2019</i> | <i>Decrementi 2019</i> | <i>Ammortamenti</i> | <i>Valore al 31/12/2019</i> |
|--|---|----------------------------|----------------------------|--------------------------|---------------------------------|
| | <i>Impianti generici</i> | <i>1.343.037,94</i> | <i>932.450,46</i> | <i>1.423,75</i> | <i>660.023,22</i> |
| <i>Attrezzature generiche d'ufficio (varie)</i> | <i>308.061,27</i> | <i>183.347,45</i> | <i>2.387,03</i> | <i>188.459,03</i> | <i>300.562,66</i> |
| <i>Attrezzature generiche d'ufficio n.a.c. (varie)</i> | <i>201.431,60</i> | <i>99.461,53</i> | <i>-</i> | <i>150.027,90</i> | <i>150.865,23</i> |
| <i>Totale Impianti e attrezzature</i> | <i>1.852.530,81</i> | <i>1.215.259,44</i> | <i>3.810,78</i> | <i>998.510,15</i> | <i>2.065.469,32</i> |

A) II 3) Attrezzature scientifiche

Il valore della voce “Attrezzature scientifiche”, al 31 dicembre 2019, è pari a € 9.652.032,01; rispetto al valore al 31 dicembre 2018, pari a € 12.343.149,92, si rileva una diminuzione di € 2.691.117,91.

La seguente tabella mette a confronto i valori al 31 dicembre 2019 con quelli al 31 dicembre 2018, evidenziando le relative variazioni.

A) II 3) Attrezzature scientifiche

| <i>Descrizione</i> | <i>Valore al 31/12/2019</i> | <i>Valore al 31/12/2018</i> | <i>Variazioni</i> |
|--|---------------------------------|---------------------------------|-----------------------------|
| <i>Attrezzature scientifiche</i> | <i>9.652.032,01</i> | <i>12.343.149,92</i> | <i>-2.691.117,91</i> |
| <i>Totale Attrezzature scientifiche</i> | <i>9.652.032,01</i> | <i>12.343.149,92</i> | <i>-2.691.117,91</i> |

A) II 3) Attrezzature scientifiche

| <i>Descrizione</i> | <i>Valore al 31/12/2018 (costo storico al netto fondo ammortamenti)</i> | <i>Incrementi 2019</i> | <i>Decrementi 2019</i> | <i>Ammortamenti</i> | <i>Valore al 31/12/2019</i> |
|--|---|----------------------------|----------------------------|----------------------------|---------------------------------|
| | <i>Attrezzature scientifiche</i> | <i>12.343.149,92</i> | <i>1.967.044,66</i> | <i>-</i> | <i>4.658.162,57</i> |
| <i>Totale Attrezzature scientifiche</i> | <i>12.343.149,92</i> | <i>1.967.044,66</i> | <i>-</i> | <i>4.658.162,57</i> | <i>9.652.032,01</i> |

A) II 4) Patrimonio librario, opere d'arte, d'antiquariato e museali

Il valore della voce “Patrimonio librario, opere d'arte, d'antiquariato e museali”, al 31 dicembre 2019, è pari a € 123.629,96; rispetto al valore al 31 dicembre 2018, pari a € 123.629,96, non si rilevano variazioni.

La seguente tabella mette a confronto i valori al 31 dicembre 2019 con quelli al 31 dicembre 2018 evidenziando le relative variazioni.

| A) II 4) Patrimonio librario, opere d'arte, d'antiquariato e museali | | | |
|---|---------------------------------|---------------------------------|-------------------|
| Descrizione | Valore al 31/12/2019 | Valore al 31/12/2018 | Variazioni |
| Libri, pubblicazioni e materiale bibliografico | 0,91 | 0,91 | - |
| Opere artistiche: mobili antiquariato, dipinti. ect. | 37.820,49 | 37.820,49 | - |
| Opere artistiche: collezioni scientifiche | 72.154,68 | 72.154,68 | - |
| Opere artistiche: libri, mat. bibliogr. valore storico | 12.657,88 | 12.657,88 | - |
| Opere artistiche: altri beni mobili | 996,00 | 996,00 | - |
| Totale Patrimonio librario, opere d'arte, d'antiquariato e museali | 123.629,96 | 123.629,96 | - |

| A) II 4) Patrimonio librario, opere d'arte, d'antiquariato e museali | | | | | |
|---|---|----------------------------|----------------------------|---------------------|---------------------------------|
| Descrizione | Valore al 31/12/2018 (costo storico al netto fondo ammortamenti) | Incrementi 2019 | Decrementi 2019 | Ammortamenti | Valore al 31/12/2019 |
| Libri, pubblicazioni e materiale bibliografico | 0,91 | 1.184.477,52 | - | 1.184.477,52 | 0,91 |
| Opere artistiche: mobili antiquariato, dipinti. ect. | 37.820,49 | - | - | - | 37.820,49 |
| Opere artistiche: collezioni scientifiche | 72.154,68 | - | - | - | 72.154,68 |
| Opere artistiche: libri, mat. bibliogr. valore storico | 12.657,88 | - | - | - | 12.657,88 |
| Opere artistiche: altri beni mobili | 996,00 | - | - | - | 996,00 |
| Totale Patrimonio librario, opere d'arte, d'antiquariato e museali | 123.629,96 | 1.184.477,52 | - | 1.184.477,52 | 123.629,96 |

A) II 5) Mobili e arredi

Il valore della voce “Mobili e arredi”, al 31 dicembre 2019, è pari a € 290.791,04; rispetto al valore al 31 dicembre 2018, pari a € 242.878,13, si rileva un incremento di € 47.912,91.

La seguente tabella mette a confronto i valori al 31 dicembre 2019 con quelli al 31 dicembre 2018 evidenziando le relative variazioni.

| A) II 5) Mobili e arredi | | | |
|---|---------------------------------|---------------------------------|-------------------|
| Descrizione | Valore al 31/12/2019 | Valore al 31/12/2018 | Variazioni |
| Mobili e arredi per locali ad uso specifico | 288.818,30 | 238.270,33 | 50.547,97 |
| Mobili e arredi per alloggi e pertinenze | 1.972,74 | 4.607,80 | - 2.635,06 |
| Totale Mobili e arredi | 290.791,04 | 242.878,13 | 47.912,91 |

| A) II 5) Mobili e arredi | | | | | |
|---|---|----------------------------|----------------------------|---------------------|---------------------------------|
| Descrizione | Valore al 31/12/2018 (costo storico al netto fondo ammortamenti) | Incrementi 2019 | Decrementi 2019 | Ammortamenti | Valore al 31/12/2019 |
| Mobili e arredi per locali ad uso specifico | 238.270,33 | 332.286,57 | - | 281.738,60 | 288.818,30 |
| Mobili e arredi per alloggi e pertinenze | 4.607,80 | 2.635,20 | - | 5.270,26 | 1.972,74 |
| Totale Mobili e arredi | 242.878,13 | 334.921,77 | - | 287.008,86 | 290.791,04 |

A) II 6) Immobilizzazioni in corso e acconti

La voce “Immobilizzazioni in corso e acconti” è stata movimentata nell’esercizio 2019. La somma di € 667.622,56 riguarda i lavori, ancora in corso, per la realizzazione di un nuovo edificio da adibire ad archivio nel C.U. di Via S. Sofia.

| A) II 6) Immobilizzazioni in corso e acconti | | | |
|---|---------------------------------|---------------------------------|-------------------|
| Descrizione | Valore al 31/12/2019 | Valore al 31/12/2018 | Variazioni |
| <i>Immobilizzazioni in corso e acconti - Fabbricati istituzionali</i> | 667.622,56 | - | 667.622,56 |
| Totale Immobilizzazioni in corso e acconti | 667.622,56 | - | 667.622,56 |

La seguente tabella mette a confronto i valori al 31 dicembre 2019 con quelli al 31 dicembre 2018, evidenziando le relative variazioni.

| A) II 6) Immobilizzazioni in corso e acconti | | | | | |
|---|---|----------------------------|----------------------------|---------------------|---------------------------------|
| Descrizione | Valore al 31/12/2018 (costo storico al netto fondo ammortamenti) | Incrementi 2019 | Decrementi 2019 | Ammortamenti | Valore al 31/12/2019 |
| <i>Immobilizzazioni in corso e acconti - Fabbricati istituzionali</i> | - | 667.622,56 | - | - | 667.622,56 |
| Totale Immobilizzazioni in corso e acconti | - | 667.622,56 | - | - | 667.622,56 |

A) II 7) Altre Immobilizzazioni materiali

Il valore della voce “Altre Immobilizzazioni materiali”, al 31 dicembre 2019, è pari a € 1.462.051,96; rispetto al valore al 31 dicembre 2018, pari a 1.327.605,31, si rileva un incremento di € 134.446,65. La seguente tabella mette a confronto i valori al 31 dicembre 2019 con quelli al 31 dicembre 2018, evidenziando le relative variazioni.

| A) II 7) Altre immobilizzazioni materiali | | | |
|--|---------------------------------|---------------------------------|-------------------|
| Descrizione | Valore al 31/12/2019 | Valore al 31/12/2018 | Variazioni |
| <i>Autovetture</i> | - | - | - |
| <i>Altri mezzi di trasporto</i> | 6.299,58 | 27.389,58 | - 21.090,00 |
| <i>Sistemi informatici e di calcolo (hardware e periferiche)</i> | 1.451.932,62 | 1.293.962,87 | 157.969,75 |
| <i>Strumenti per restauro e conservazione materiale bibliografico, artistico e museale</i> | 451,40 | 722,24 | - 270,84 |
| <i>Altre immobilizzazioni materiali</i> | 3.368,36 | 5.530,62 | - 2.162,26 |
| Totale Altre immobilizzazioni materiali | 1.462.051,96 | 1.327.605,31 | 134.446,65 |

| A) II 7) Altre immobilizzazioni materiali | | | | | |
|--|---|----------------------------|----------------------------|---------------------|---------------------------------|
| <i>Descrizione</i> | <i>Valore al 31/12/2018 (costo storico al netto fondo ammortamenti)</i> | <i>Incrementi 2019</i> | <i>Decrementi 2019</i> | <i>Ammortamenti</i> | <i>Valore al 31/12/2019</i> |
| <i>Autovetture</i> | - | - | - | - | - |
| <i>Altri mezzi di trasporto</i> | 27.389,58 | - | - | 21.090,00 | 6.299,58 |
| <i>Sistemi informatici e di calcolo (hardware e periferiche)</i> | 1.293.962,87 | 1.034.769,61 | 2.968,16 | 873.831,70 | 1.451.932,62 |
| <i>Strumenti per restauro e conservazione materiale bibliografico, artistico e museale</i> | 722,24 | - | - | 270,84 | 451,40 |
| <i>Altre immobilizzazioni materiali</i> | 5.530,62 | 2.409,50 | - | 4.571,76 | 3.368,36 |
| <i>Totale Altre immobilizzazioni materiali</i> | 1.327.605,31 | 1.037.179,11 | 2.968,16 | 899.764,30 | 1.462.051,96 |

Le seguenti tabelle espongono la conciliazione tra le voci dello stato patrimoniale e quelle della situazione patrimoniale al 31 dicembre 2019.

| RICONCILIAZIONE CLASSIFICAZIONI INVENTARIALI - STATO PATRIMONIALE FINALE 31 DICEMBRE 2019 | | | | | | | | | | |
|---|--------------------------------------|-------------------------|-------------------------|--|--------------------------------------|--------------------------|-------------------|------------------------------|-----------------------|-----------------------|
| Consistenza finale | | | | | | | | | | |
| CLASSIFICAZIONI INVENTARIALI | Mobili, arredi, e macchine d'ufficio | Materiale Bibliografico | Collezioni scientifiche | Strumenti tecnici e attrezzature in genere | Automezzi e altri mezzi di trasporto | Fondi pubblici e privati | Altri beni mobili | Immobilizzazioni immateriali | Immobili | TOTALE |
| VOCI STATO PATRIMONIALE | | | | | | | | | | |
| Mantenimenti straordinarie e migliorie su beni di terzi | | | | | | | | 6.036,81 | | 6.036,81 |
| Software | | | | | | | | 39.165,88 | | 39.165,88 |
| Altre immobilizzazioni immateriali | | | | | | | | - | | - |
| TOTALE A) 15) | | | | | | | | | | 45.202,69 |
| Terreni | | | | | | | | | 5.569.031,69 | 5.569.031,69 |
| Fabbricati istituzionali | | | | | | | | | 55.377.341,13 | 55.377.341,13 |
| Fabbricati non istituzionali | | | | | | | | | 2.778.136,59 | 2.778.136,59 |
| Beni di valore culturale storico e artistico | | | | | | | | | 41.851.168,12 | 41.851.168,12 |
| Altri beni immobili | | | | | | | | | 129.316,35 | 129.316,35 |
| Fabbricati residenziali per finalità istituzionali edilizia sportiva | | | | | | | | | - | - |
| Altri beni immobili edilizia sportiva | | | | | | | | | 553.235,03 | 553.235,03 |
| TOTALE A) II 1) | | | | | | | | | | 106.258.228,91 |
| Impianti generici | | | | 1.614.041,43 | | | | | | 1.614.041,43 |
| Attrezzature generiche (varie) | 300.562,66 | | | | | | | | | |
| Attrezzature generiche (varie) | | | | 150.865,23 | | | | | | 150.865,23 |
| TOTALE A) II 2) | | | | | | | | | | 1.764.906,66 |
| Attrezzature tecniche e scientifiche | | | | 9.652.032,01 | | | | | | 9.652.032,01 |
| TOTALE A) II 3) | | | | | | | | | | 9.652.032,01 |
| Libri, pubblicazioni e materiale bibliografico | | 0,91 | | | | | | | | 0,91 |
| Opere Artistiche | 72.154,68 | | | | | | | | | 72.154,68 |
| Opere Artistiche | | 12.657,88 | | | | | | | | 12.657,88 |
| Opere Artistiche | | | 37.820,49 | | | | | | | 37.820,49 |
| Opere Artistiche | | | | | | | 996,00 | | | 996,00 |
| TOTALE A) II 4) | | | | | | | | | | 123.629,96 |
| Mobili e arredi per locali ad uso specifico | 288.818,30 | | | | | | | | | 288.818,30 |
| Mobili e arredi per alloggi e pertinenze | 1.972,74 | | | | | | | | | 1.972,74 |
| TOTALE A) II 5) | | | | | | | | | | 290.791,04 |
| Autovetture | | | | | - | | | | | - |
| Altri mezzi di trasporto | | | | | 6.299,58 | | | | | 6.299,58 |
| Sistemi informatici e di calcolo (Hardware e periferiche) | 1.451.932,62 | | | | | | | | | 1.451.932,62 |
| Strumenti per restauro e conservazione materiale bibliografico, artistico e museale | | | | 451,40 | | | | | | 451,40 |
| Altre immobilizzazioni materiali | | | | | | | 3.368,36 | | | 3.368,36 |
| TOTALE A) II 7) | | | | | | | | | | 1.462.051,96 |
| TOTALE GENERALE | 2.115.441,00 | 12.658,79 | 37.820,49 | 11.417.390,07 | 6.299,58 | - | 4.364,36 | 45.202,69 | 106.258.228,91 | 119.897.405,89 |

A) III Immobilizzazioni finanziarie

Le immobilizzazioni finanziarie sono costituite da partecipazioni destinate ad investimento durevole comprensivo degli oneri accessori, rettificato in diminuzione in presenza di perdite durevoli.

Stante che le partecipazioni sottoscritte da questo Ateneo non hanno alcun valore d'uso futuro e/o possibilità di realizzo non si è proceduto, come previsto dal Manuale Tecnico Operativo, alla rappresentazione nell'Attivo Patrimoniale.

Di seguito si evidenzia l'elenco delle partecipazioni per le quali risultano sottoscritte quote sociali.

I dati sono quelli disponibili al momento della predisposizione della nota.

(Fonte dati Area dei Rapporti Istituzionali e con il Territorio)

Partecipate Enti pubblici

| Ente / Società | Tipologia | Oggetto sociale | Personalità giuridica | Partecipazione patrimoniale dell'Università | % capitale posseduta | Eventuale contributo annuo da parte dell'università | | Patrimonio netto | Utile / Perdita di esercizio al 31.12.2019 | Utile / Perdita di esercizio al 31.12.2019 (importo) | note |
|---|---|--|-----------------------|---|----------------------|---|---------------------|------------------|--|--|--|
| | | | | | | Contributi | Altri corrispettivi | | | | |
| Consorzio "CINECA" | Consorzio interuniversitario di ricerca | Promuovere l'utilizzo di avanzati sistemi di elaborazione dell'informazione a sostegno della ricerca scientifica e tecnologica. | si | 432.881,70 | 0,48% | 0,00 | | 90.183.688,00 | | | nessuna documentazione pervenuta per il 2019, gli ultimi dati si riferiscono al 2018 |
| CNISM: Consorzio nazionale interuniversitario per le scienze fisiche della materia in liquidazione | Consorzio interuniversitario di ricerca | Promuovere e coordinare ricerche e attività scientifiche e applicative nel campo delle scienze fisiche della materia e delle tecnologie connesse | si | 178.576,53 | 2,56% | 0,00 | 0,00 | 6.975.646,00 | | | nessuna documentazione pervenuta per il 2019, gli ultimi dati si riferiscono al 2018 |
| CNIT: Consorzio nazionale interuniversitario per le telecomunicazioni | Consorzio interuniversitario di ricerca | Promuovere ricerche nel campo delle telecomunicazioni e delle relative aree dell'Elettromagnetismo. | si | 331.493,13 | 2,70% | 0,00 | 0,00 | 12.277.523,48 | | | nessuna documentazione pervenuta per il 2019, gli ultimi dati si riferiscono al 2018 |
| "CUM" (Comunità delle Università Mediterranee) | Consorzio interuniversitario di ricerca | Promuovere la cooperazione scientifica tra le università mediterranee nel rispetto della diversità e della specificità delle differenti entità nazionali; | si | 1.542,09 | 0,6% | 538,21 | 0,00 | 246.734,66 | utile | 149.727,66 | |
| ICON: Consorzio Interuniversitario "Italian Culture on the Net" | Consorzio interuniversitario di ricerca | Promuovere la diffusione della lingua e della cultura italiana nel mondo, con tecniche multimediali di insegnamento a distanza, su canali telematici, radiofonici e televisivi. | si | 46.811,10 | 6,42% | 5.000,00 | 0,00 | 729.705,77 | utile | 24.574,77 | |
| I.N.B.B.: Consorzio interuniversitario istituto nazionale biostrutture e biosistemi | Consorzio interuniversitario di ricerca | Promuovere e coordinare le ricerche e le altre attività scientifiche ed applicative nel campo delle biostrutture e biosistemi tra le università consorziate favorendo collaborazioni tra università. | si | 19.806,42 | 4,17% | 0,00 | 0,00 | 474.794,00 | utile | 995,00 | |
| Consorzio Interuniversitario Nazionale di Ricerca in Tecnologie Farmaceutiche Innovative "TEFARCO Innova" | Consorzio interuniversitario di ricerca | Promuovere e coordinare ricerche sia fondamentali che applicative nell'ambito delle tecnologie farmaceutiche in accordo con i programmi di ricerca nazionali ed internazionali in materia. | si | 22.655,20 | 7,69 | 1.500,00 | 0,00 | 294.606,00 | | | nessuna documentazione pervenuta per il 2019, gli ultimi dati si riferiscono al 2018 |
| Consorzio Interuniversitario AlmaLaurea | Consorzio interuniversitario di ricerca | Implementare banca dati laureati e dottori di ricerca; analizzare l'efficacia proposte formative degli atenei attraverso il monitoraggio degli sbocchi occupazionali dei laureati/diplomati. | si | 30.724,00 | 1,53% | 0,00 | 0,00 | 2.008.105,17 | | | nessuna documentazione pervenuta per il 2019, gli ultimi dati si riferiscono al 2018 |

| Ente / Società | Tipologia | Oggetto sociale | Personalità giuridica | Partecipazione patrimoniale dell'Università | % capitale posseduta | Eventuale contributo annuo da parte dell'università | | Patrimonio netto | Utile / Perdita di esercizio al 31.12.2019 | Utile / Perdita di esercizio al 31.12.2019 (importo) | note |
|--|---|--|-----------------------|---|----------------------|---|---------------------|------------------|--|--|--|
| | | | | | | Contributi | Altri corrispettivi | | | | |
| Consorzio Interuniversitario Nazionale per Energia e Sistemi Elettrici "EnSIEL" | Consorzio interuniversitario di ricerca | Sviluppare collaborazioni scientifiche nei campi dell'Energia, Sistemi e Impianti Elettrici. | si | 6.178,40 | 5,00% | 0,00 | 0,00 | 123.568,00 | | | nessuna documentazione pervenuta per il 2019, gli ultimi dati si riferiscono al 2018 |
| Consorzio interuniversitario per i trapianti d'organo | Consorzio interuniversitario di ricerca | Promuovere e coordinare le ricerche e le altre attività scientifiche e applicative nel campo dei trapianti d'organo tra le Università consorziate. | si | 0,00 | 0 | 0,00 | 0,00 | 56.610,07 | | | nessuna documentazione pervenuta per il 2019, gli ultimi dati si riferiscono al 2018 |
| CIRCC: consorzio interuniversitario per la reattività clinica e la catalisi | Consorzio interuniversitario di ricerca | Promuovere lo sviluppo della collaborazione scientifica tra le università consorziate che operano nell'ambito delle scienze ambientali. | si | 66.709,00 | 5,55% | 0,00 | 0,00 | 1.201.963,98 | | | nessuna documentazione pervenuta per il 2019, gli ultimi dati si riferiscono al 2018 |
| CIRC-MSB -Consorzio interuniversitario di ricerca in chimica dei metalli nei sistemi biologici | Consorzio interuniversitario di ricerca | Promuovere e coordinare la partecipazione delle università consorziate alle attività scientifiche nel settore della chimica dei materiali e nei sistemi biologici | si | 12.772,77 | 4,55% | 0,00 | 0,00 | 281.001,00 | perdita | -427,00 | |
| CONISMA: Consorzio nazionale interuniversitario per le scienze del mare | Consorzio interuniversitario di ricerca | Promuovere e coordinare le ricerche e le altre attività scientifiche applicate nel campo del mare | si | 16.396,89 | 2,86% | 0,00 | 0,00 | 573.318,00 | | | nessuna documentazione pervenuta per il 2019, gli ultimi dati si riferiscono al 2018 |
| CINI: Consorzio interuniversitario nazionale per l'informatica | Consorzio interuniversitario di ricerca | Promuovere e coordinare le ricerche sia di base sia applicative e le altre attività scientifiche e di trasferimento nel campo dell'informatica tra le università consorziate. | si | 20.104,00 | 2,20% | 0,00 | 0,00 | 913.842,00 | | | nessuna documentazione pervenuta per il 2019, gli ultimi dati si riferiscono al 2018 |
| CINMPIS: Consorzio interuniversitario nazionale in metodologie e processi innovativi di sintesi | Consorzio interuniversitario di ricerca | Promuovere e coordinare la partecipazione delle università consorziate alle attività scientifiche nel campo delle metodologie e processi innovativi di sintesi, in accordo con i programmi di ricerca nazionali | si | 25.423,28 | 6,66% | 0,00 | 0,00 | 381.731,05 | | | nessuna documentazione pervenuta per il 2019, gli ultimi dati si riferiscono al 2018 |
| INSTM: Consorzio interuniversitario nazionale per la scienza e tecnologia dei materiali | Consorzio interuniversitario di ricerca | supporti organizzativi, tecnici e finanziari nel campo della scienza e tecnologia dei materiali | si | 214.878,88 | 2,04% | 0,00 | 0,00 | 10.529.065,00 | utile | 25.246,00 | |
| Consorzio Interuniversitario Civiltà del Mediterraneo | Consorzio interuniversitario di ricerca | Sviluppo attività economiche e sociali produttive, potenziare i centri di ricerca scientifica e tecnologica nel settore della storia, società e cultura | si | 1.767,45 | 10% | 3.000,00 | 0,00 | 17.674,51 | | | nessuna documentazione pervenuta per il 2019, gli ultimi dati si riferiscono al 2018 |
| UNIFORMA: Consorzio interuniversitario con attività esterna per l'aggiornamento professionale in campo giuridico | Consorzio interuniversitario di ricerca | Organizzare eventi formativi coerenti con gli obiettivi dettati dagli ordini professionali di avvocati, notai e dottori commercialisti ed esperti contabili per l'esigenza del regolare aggiornamento dei rispettivi iscritti. | si | 3.201,86 | 14,28% | 0,00 | 0,00 | 22.422,00 | | | nessuna documentazione pervenuta per il 2019, gli ultimi dati si riferiscono al 2018 |
| Cind Consorzio interuniversitario per l'idrologia | Consorzio interuniversitario di ricerca | Promuovere e coordinare attività scientifiche sperimentali nei settori idrologia, idrometeorologia, gestione dei sistemi idrici, salvaguardia sistemi ambientali. | no | 4.433,31 | 7,74% | 0,00 | 0,00 | 57.278,00 | | | nessuna documentazione pervenuta per il 2019, gli ultimi dati si riferiscono al 2018 |

| Ente / Società | Tipologia | Oggetto sociale | Personalità giuridica | Partecipazione patrimoniale dell'Università | % capitale posseduta | Eventuale contributo annuo da parte dell'università | | Patrimonio netto | Utile / Perdita di esercizio al 31.12.2019 | Utile / Perdita di esercizio al 31.12.2019 (importo) | note |
|---|---|---|-----------------------|---|----------------------|---|--------------------------------|------------------|--|--|--|
| | | | | | | Contributi | Altri corrispettivi | | | | |
| CSGI: Consorzio interuniversitario per lo sviluppo dei sistemi a grande interfase | Consorzio interuniversitario di ricerca | Promuovere e coordinare le attività scientifiche nel campo dei sistemi a grande interfase. | si | 632.187,80 | 10% | 0,00 | | 6.321.878,00 | | | nessuna documentazione pervenuta per il 2019, gli ultimi dati si riferiscono al 2018 |
| Consorzio Interuniversitario Sistemi Integrati per l'Accesso - CISIA | Consorzio interuniversitario di ricerca | Svolgimento di attività e ricerca nel campo dell'orientamento agli studi universitari, specialistici e di perfezionamento superiore. | no | 18.220,42 | 1,52% | 0,00 | 0,00 | 1.198.712,00 | utile | 230.894,00 | |
| Associazione SEPS - Segretariato europeo per le pubblicazioni scientifiche | Associazione | Favorire l'intercambio delle produzioni editoriali di opere di riconosciuto valore scientifico | si | 0,00 | 0 | 0,00 | 0,00 | 291.834,00 | | | nessuna documentazione pervenuta per il 2019, gli ultimi dati si riferiscono al 2018 |
| Consorzio per la ricerca della filiera lattiero-casearia- CORFILAC | Consorzio | Ricerca applicata nella filiera lattiero-casearia | si | 272.163,62 | 25% | 0,00 | 0,00 | 1.088.654,49 | avanzo | 1.272,84 | |
| Consorzio regionale per la ricerca applicata e la sperimentazione - CORERAS | Consorzio | Sviluppo e ammodernamento strutturale ed organizzativo dei sistemi agroalimentare, agroindustriale, agro ambientale della Sicilia | si | 17.881,73 | 11,11% | 0,00 | 0,00 | 160.951,68 | | | nessuna documentazione pervenuta per il 2019, gli ultimi dati si riferiscono al 2018 |
| COINFO consorzio interuniversitario sulla formazione | Consorzio | realizzazione di attività di formazione apprendimento permanente e ricerca per altri organismi pubblici e privati | si | 10.092,40 | 2,84% | 1.549,37 | | 355.071,00 | utile | 4.199,00 | |
| Fondazione CUTGANA | Fondazione universitaria | promozione e sostegno finanziario alle attività dell'ente di riferimento- università | si | -40.072,00 | 100% | 0,00 | 18.500,00 | -40.072,00 | utile | 30.832,00 | 2019 - bilancio da approvare |
| Conferenza dei Rettori delle Università Italiane- CRUI | Associazione | Rappresentare e valorizzare il sistema delle autonomie universitarie in ogni sede nazionale e internazionale; promuovere ogni altra iniziativa utile al potenziamento dell'insegnamento superiore e della ricerca | si | 0,00 | 0 | 22.000,00 | | 611.098,00 | | | nessuna documentazione pervenuta per il 2019, gli ultimi dati si riferiscono al 2018 |
| Isole dei cicliopi | Consorzio | perseguimento dei fini istituzionali dell'AMP Isole dei cicliopi | si | -17.204,50 | 50% | 0,00 | Fondo di dotazione: € 5.164,27 | -34.409,00 | | | nessuna documentazione pervenuta per il 2019, gli ultimi dati si riferiscono al 2018 |

Partecipate Enti privati

| Ente / Società | Tipologia | Oggetto sociale | Personalità giuridica | Partecipazione patrimoniale dell'Università | % capitale posseduta | Eventuale contributo annuo da parte dell'università | | Patrimonio netto | Utile / Perdita di esercizio al 31.12.2019 | Utile / Perdita di esercizio al 31.12.2019 (importo) | note |
|---|--------------|--|-----------------------|---|----------------------|---|---------------------|------------------|--|--|--|
| | | | | | | Contributi | Altri corrispettivi | | | | |
| Associazione "Network per la valorizzazione della ricerca universitaria" NETVAL | Associazione | ricerca nel trasferimento tecnologico | si | 161,1 | 1,23 | 2.500,00 | 0,00 | 22.760,09 | utile | 22.760,09 | |
| Conferenza nazionale dei comitati per le pari opportunità delle università italiane | Associazione | riunire in una rete i rappresentanti dei comitati pari opportunità delle università italiane | no | 0 | 0 | 300,00 | 0,00 | 24.379,00 | | | nessuna documentazione pervenuta per il 2019, gli ultimi dati si riferiscono al 2018 |
| Osservatorio permanente della giustizia europea | Associazione | organizzazione di seminari di studio, corsi di formazione e di aggiornamento | no | 0 | 20% | 0,00 | 0,00 | 0 | | | nessuna documentazione pervenuta per il 2019, gli ultimi dati si riferiscono al 2018 |
| Centro di studi e di formazione in materia giuridica | Associazione | organizza corsi di formazione professionale e di aggiornamento | no | 0 | 0 | 0,00 | 0,00 | 0 | | | nessuna documentazione pervenuta per il 2019, gli ultimi dati si riferiscono al 2018 |
| Rete universitaria italiana per l'apprendimento permanente - RUIAP | Associazione | promozione delle politiche per l'apprendimento permanente | no | 0 | 0 | 500,00 | 0,00 | 0 | | | nessuna documentazione pervenuta per il 2019, gli ultimi dati si riferiscono al 2018 |
| Conferenza universitaria italiana di architettura | Associazione | attività scientifica nel campo dell'architettura | no | 0 | 0 | 300,00 | 0,00 | 6.638,28 | | | nessuna documentazione pervenuta per il 2019, |

| Ente / Società | Tipologia | Oggetto sociale | Personalità giuridica | Partecipazione patrimoniale dell'Università | % capitale posseduta | Eventuale contributo annuo da parte dell'università | | Patrimonio netto | Utile / Perdita di esercizio al 31.12.2019 | Utile / Perdita di esercizio al 31.12.2019 (importo) | note |
|---|-----------------------------|---|-----------------------|---|----------------------|---|---|------------------|--|--|--|
| | | | | | | Contributi | Altri corrispettivi | | | | |
| | | | | | | | | | | | gli ultimi dati si riferiscono al 2018 |
| Centro studi di economia applicata all'ingegneria di Catania - CSEI Catania | Associazione | promuovere la ricerca nel settore della gestione delle risorse naturali | no | 0,00 | 0 | 0,00 | | 36.708,38 | utile | 611,86 | |
| CO.D.A.U. - Convegno permanente dei Direttori Amministrativi e Dirigenti delle Università Italiane | Associazione | coordinamento e di indirizzo nelle attività di gestione delle istituzioni universitarie, nel rispetto dell'autonomia dei singoli Atenei | no | 0 | 0 | 1.500,00 | Quota partecipazione XVI Convegno CODAU 2018 € 150,00 | 0 | | | nessuna documentazione pervenuta per il 2019, gli ultimi dati si riferiscono al 2018 |
| Cassa di Mutuo Soccorso per il Personale dell'Università di Catania | Associazione | assistenza iscritti mediante sovvenzioni, indennità per cessazioni di rapporto ed altri servizi | si | 0 | 0 | 0,00 | 0,00 | 224.542,68 | | | nessuna documentazione pervenuta per il 2019, gli ultimi dati si riferiscono al 2018 |
| Associazione italiana degli incubatori universitari e delle business plan competition locali (PNI Cube) | Associazione | riunire gli incubatori universitari, nonché università che realizzano al loro interno attività di creazione di imprese | no | 3.828,42 | 1,9 | 0,00 | 0,00 | 201.496 | | | nessuna documentazione pervenuta per il 2019, gli ultimi dati si riferiscono al 2018 |
| Centro studi - Chimica, sviluppo e ambiente CHL.S.A | Associazione | Corsi di formazione e corsi aggiornamento professionale | si | 7.378,00 | 50% | 500,00 | 0,00 | 14.756 | | | nessuna documentazione pervenuta per il 2019, gli ultimi dati si riferiscono al 2018 |
| Osservatorio permanente della giustizia tributaria | Associazione | promuovere e realizzare ricerche, indagini e studi sui temi della giustizia tributaria | no | 0 | 0% | 0,00 | 0,00 | 0 | | | nessuna documentazione pervenuta per il 2019, gli ultimi dati si riferiscono al 2018 |
| consorzio universitario Unifarm | Consorzio | progettare e gestire sperimentazione cliniche dei medicinali | si | 77.253,10 | 10,00% | 0,00 | 0,00 | 772.531 | | | nessuna documentazione pervenuta per il 2019, gli ultimi dati si riferiscono al 2018 |
| Cometa- consorzio multiente per la promozione e l'adozione di tecnologie di calcolo avanzato | Consorzio | ricerca e sviluppo mirate all'adozione di nuove tecnologie di calcolo avanzato | si | 46.836,74 | 17,65% | 0,00 | 0,00 | 265.364,00 | | | nessuna documentazione pervenuta per il 2019, gli ultimi dati si riferiscono al 2018 |
| consorzio PITECNOBIO | Consorzio | ricerca e sviluppo in campo biomedico | si | 5.610 | 10,20% | 0,00 | 0,00 | 55.000 | pareggio | 0,00 | |
| Consorzio Catania Ricerche | Consorzio | attività di ricerca destinata all'innovazione tecnologica | si | 0 | 0 | 0,00 | 0,00 | -237.607 | | | nessuna documentazione pervenuta per il 2019, gli ultimi dati si riferiscono al 2018 |
| Fondazione "Centro siciliano di fisica nucleare e di struttura della materia" (C.S.F.N.S.M.) | Fondazione riconosciuta | sviluppare le ricerche nucleari, di struttura della materia e di fisica applicata anche ai fini della formazione di tecnici specializzati e di applicazioni Mediche, Civili ed Industriali. | si | 829.004,73 | 99,57 | 70.000,00 | 0,00 | 832.584,85 | | | nessuna documentazione pervenuta per il 2019, gli ultimi dati si riferiscono al 2018 |
| Fondazione Giovan Pietro Grimaldi | Fondazione riconosciuta | attuazione iniziative di alto interesse culturale e sociale per favorire la ricerca scientifica e la formazione di giovani meritevoli | no | 0 | 0 | 0,00 | 0,00 | 1.850.704,97 | | | nessuna documentazione pervenuta per il 2019, gli ultimi dati si riferiscono al 2018 |
| Fondazione Rosario Toscano Scuderi | Fondazione riconosciuta | incoraggiare , incrementare gli studi erogando premi per i migliori studenti dell'Università di Catania | si | 3.717.141,95 | 100% | 0,00 | 0,00 | 3.717.141,95 | | | nessuna documentazione pervenuta per il 2019, gli ultimi dati si riferiscono al 2018 |
| Fondazione Bellini | Fondazione non riconosciuta | promozione, divulgazione e ricerca in ambito Belliniano | no | 23.933,18 | 93,75% | 5.000,00 | 0,00 | 25.528,72 | | | nessuna documentazione pervenuta per il 2019, gli ultimi dati si riferiscono al 2018 |
| Fondazione culturale Carlevani Brancati | Fondazione non riconosciuta | onorare la memoria dei dottori Antonino CARLEVANI e Giuseppe BRANCATI, dello scrittore Vitaliano Brancati e del fratello Corrado Brancati ed illustri poeti e scrittori siciliani | no | 0 | 0 | 0,00 | 0,00 | 293.200 | | | nessuna documentazione pervenuta per il 2019, gli ultimi dati si riferiscono al 2018 |
| Fondazione VERGA | Fondazione non riconosciuta | attività di ricerca e promulgazione dell'opera di Giovanni Verga | si | 183.104,51 | 49,71% | 19.000,00 | | 368.345,43 | utile | 11.927,51 | |
| Marco Montalbano | Fondazione | promuovere, preparare e realizzare, attività, pubblicazioni artistiche, storiche critiche e scientifiche, periodiche e non, inerenti all'attività fumettistica | si | 0 | 0 | 0,00 | 0,00 | 362.048,37 | | | nessuna documentazione pervenuta per il 2019, gli ultimi dati si riferiscono al 2018 |
| Fondazione Giuseppe e Maria Giarrizzo | Fondazione | Promuovere la ricerca sulla storia delle società, delle città e delle scuole in Italia ed in Europa | no | 0 | 0 | 0,00 | 0,00 | 0 | | | nessuna documentazione pervenuta per il 2019, gli ultimi dati si riferiscono al 2018 |
| Istituto Superiore Internazionale di scienze criminali ISISC | Fondazione riconosciuta | Studio, ricerca e formazione nel campo della giustizia penale internazionale e comparata dei diritti umani | si | 0 | 0 | 0,00 | 0,00 | 0 | | | nessuna documentazione pervenuta per il 2019, gli ultimi dati si riferiscono al 2018 |
| Società italiana di scienze applicate alle piante officinali (SISTE) | Associazione | ricerca, sviluppo, promozione e diffusione delle scienze e tecnologie erboristiche | no | 0 | 0 | 0,00 | 0,00 | 124.126 | | | nessuna documentazione pervenuta per il 2019, gli ultimi dati si riferiscono al 2018 |
| Associazione Cluster tecnologico nazionale Energia | Associazione | generare opportunità di sviluppo tecnologico e innovativo per il sistema energetico | si | 1.738,43 | 1,39% | 500,00 | 0,00 | 125.067 | utile | 212,00 | |
| Associazione Cluster A.grifood CLAN | Associazione | promuovere una crescita economica sostenibile, basata sulla ricerca e l'innovazione nella filiera agroalimentare | si | 1.000,00 | n.d. | 1.000,00 | 0,00 | n.d | utile | 103.285,00 | |
| Digital Innovation Hub Sicilia | Associazione | ha lo scopo di favorire la trasformazione digitale e | no | 5.234,850 | 50% | 4.000,00 | 0,00 | 10.469,71 | | | nessuna documentazione pervenuta per il 2019, |

| Ente / Società | Tipologia | Oggetto sociale | Personalità giuridica | Partecipazione patrimoniale dell'Università | % capitale posseduta | Eventuale contributo annuo da parte dell'università | | Patrimonio netto | Utile / Perdita di esercizio al 31.12.2019 | Utile / Perdita di esercizio al 31.12.2019 (importo) | note |
|---|--------------|---|-----------------------|---|----------------------|---|---------------------|------------------|--|--|--|
| | | | | | | Contributi | Altri corrispettivi | | | | |
| | | l'innovazione tecnologica delle imprese | | | | | | | | | gli ultimi dati si riferiscono al 2018 |
| Cluster tecnologico nazionale blue italian growth | Associazione | Attività di sviluppo del cluster tecnologico nazionale nell'ambito dell'economia del mare | si | 1.811,70 | 1,19% | 1.000,00 | 0,00 | 152.244 | | | nessuna documentazione pervenuta per il 2019, gli ultimi dati si riferiscono al 2018 |
| TICHE | Fondazione | Intraprendere iniziative idonee allo sviluppo del cluster tecnologico nazionale nel settore delle tecnologie del patrimonio culturale | si | 5.712,94 | 2% | 800,00 | 0,00 | 285.647 | | | nessuna documentazione pervenuta per il 2019, gli ultimi dati si riferiscono al 2018 |
| Osservatorio permanente della giustizia europea | Associazione | Organizzazione di seminari di studio, corsi di formazione e di aggiornamento | no | 0,00 | 16,60% | 0,00 | 0,00 | 0,00 | utile | 2.892,90 | |
| Consorzio universitario Unifarm | Consorzio | Progettare e gestire sperimentazione cliniche dei medicinali | si | 73.652,40 | 10% | 0,00 | 25.671,00 | 736.524,00 | perdita | -36.006,00 | |
| Digital Innovation Hub Sicilia | Associazione | Ha lo scopo di favorire la trasformazione digitale e l'innovazione tecnologica delle imprese | no | 4.514,04 | 25% | 4.000,00 | 0,00 | 18.056,00 | utile | 7.386,00 | |

Partecipate Società

| Ente / Società | Tipologia | Oggetto sociale | Personalità giuridica | Partecipazione patrimoniale | % capitale posseduta | Eventuale contributo annuo da parte dell'università | | Patrimonio netto | Utile / Perdita di esercizio al 31.12.2019 | Utile / Perdita di esercizio al 31.12.2019 (importo) | Note |
|--|--|--|-----------------------|-----------------------------|----------------------|---|---------------------|----------------------|--|--|--|
| | | | | | | contributi | altri corrispettivi | | | | |
| Bench s.r.l. | Società a responsabilità limitata | Spin off nella ricerca, studio e consulenza nei settori del marketing, comunicazione in favore di imprese privati ed enti pubblici | si | 3.489,92 | 16% | 0,00 | 0,00 | 21.812,00 | | | nessuna documentazione pervenuta per il 2019, gli ultimi dati si riferiscono al 2018 |
| Petalo s.r.l. | Società a responsabilità limitata | Spin off nella ricerca e sviluppo di dispositivi endoluminali innovativi finalizzati al trattamento endovascolare dei vasi venosi | si | 58.186 | 9,23% | 0,00 | 0,00 | 630.400 | | | nessuna documentazione pervenuta per il 2019, gli ultimi dati si riferiscono al 2018 |
| Consorzio di ricerca per l'innovazione tecnologica, Sicilia agrobio e pesca ecocompatibile SCaRL | Distretto-Società consortile a responsabilità limitata | Distretto tecnologico nella filiera agro ittica- alimentare | si | 60.094,00 | 10% | 10.000,00 | 0,00 | 600.948 | pareggio | 0,00 | bilanci da approvare dall'assemblea dei soci |
| Distretto tecnologico, Sicilia micro e nano sistemi s.c.r.l. | Distretto-Società consortile a responsabilità limitata | Distretto tecnologico nel settore dei micro- nano sistemi | si | 60.054 | 9,74% | 5.000,00 | 0,00 | 598.907 | pareggio | 0,00 | bilanci da approvare dall'assemblea dei soci |
| Consorzio di ricerca per l'innovazione tecnologica, Sicilia trasporti navali, commerciali e da diporto s.c.a.r.l. (NAVTEC) | Distretto-Società consortile a responsabilità limitata | Distretto tecnologico nei settori dei trasporti navali | si | 43.306,54 | 9,51% | 0,00 | 0,00 | 455.379 | utile | 57.097,00 | bilanci da approvare dall'assemblea dei soci |
| Distretto tecnologico nazionale sull'energia (DITNE) | Distretto-Società consortile a responsabilità limitata | Distretto tecnologico in settori produttivi nel campo delle energie rinnovabili | si | 13.601,61 | 2,74% | 0,00 | 0,00 | 496.622 | utile | 5.291,00 | - |
| Si Lab-Sicilia s.c.r.l. | Società consortile a responsabilità limitata | Distretto tecnologico nel settore della Service innovation | si | 7.792,62 | 22% | 0,00 | 0,00 | 35.421 | | | nessuna documentazione pervenuta per il 2019, gli ultimi dati si riferiscono al 2018 |
| BIOSISTEMA S.C.R.L. | Società consortile a responsabilità limitata | Centro di competenza nelle Biotecnologie avanzate | si | 3.403,71 | 5,57% | 0,00 | 1.415,03 | 38.002 | perdita | -109,00 | 2018 e 2019 bilanci da approvare dall'assemblea dei soci |
| Centri regionali per le tecnologie agroalimentari - CERTA | Società consortile a responsabilità limitata | Centro di competenza nell'Agroindustria e agroalimentare | si | 2.502,74 | 3,50% | 0,00 | 0,00 | 79.519 | utile | 8.013,00 | 2019 bilanci da approvare dall'assemblea dei soci |
| MIT Meridionale Innovazione Trasporti s.c.r.l. | Società consortile a responsabilità limitata | Centro di competenza nei Trasporti | si | dato non disponibile | 1,67 | 0,00 | 0,00 | dato non disponibile | | | nessuna documentazione pervenuta per il 2019, gli ultimi dati si riferiscono al 2018 |
| Istituto edilizia economica e popolare Catania (IEEPC) S.p.A. | Società per azioni | Edificare case popolari ed economiche da assegnare in locazione con patto di futura vendita e di riscatto ai dipendenti e collaboratori degli enti soci o loro aziende controllate | si | 723.945,40 | 20% | 0,00 | 0,00 | 3.619.727 | | | nessuna documentazione pervenuta per il 2019, gli ultimi dati si riferiscono al 2018 |
| Sviluppo Taormina Etna | Società per azioni | Promuovere e coordinare lo sviluppo e la razionalizzazione delle attività produttive e turistiche dei soci mediante la valorizzazione e la tutela del patrimonio culturale e dell'artigianato tradizionale | si | -725,4 | 1,18% | 0,00 | 0,00 | -61.479 | | | nessuna documentazione pervenuta per il 2019, gli ultimi dati si riferiscono al 2018 |
| Petalo s.r.l. | Società a responsabilità limitata | Spin off nella ricerca e sviluppo di dispositivi endoluminali innovativi finalizzati al trattamento endovascolare dei vasi venosi | si | 58.186,00 | 9% | 1.000,00 | 0,00 | 630.400,00 | perdita | -91.316,00 | |

B) Attivo circolante

B) I "Rimanenze"

La voce non è movimentata.

B) II Crediti

| Crediti | | |
|---------------------|--|------------------------|
| Saldo al 31/12/2018 | | 51.857.118,84 |
| Saldo al 31/12/2019 | | 37.022.295,44 |
| Variazione | | - 14.834.823,40 |

Il totale dei crediti iscritti alla voce B) II "Crediti" dell'attivo circolante, al 31 dicembre 2019, esposti al valore della loro presumibile realizzazione, è pari a € 37.022.295,44; rispetto alla chiusura 2018 si rileva una diminuzione complessiva di € 14.834.823,40, come si evince dalla sottoindicata tabella:

| B) II Crediti | | | |
|--|-----------------------------|-----------------------------|------------------------|
| Descrizione | Valore al 31/12/2019 | Valore al 31/12/2018 | Variazioni |
| 1) Crediti verso MIUR e altre Amministrazioni centrali | 12.764.262,41 | 26.799.203,55 | - 14.034.941,14 |
| 2) Crediti verso Regioni e Province autonome | 14.132.998,40 | 14.745.965,87 | - 612.967,47 |
| 3) Crediti verso altre Amministrazioni locali | 162.286,63 | 152.519,14 | 9.767,49 |
| 4) Crediti verso l'Unione Europea e Resto del Mondo | 257.859,30 | 219.980,20 | 37.879,10 |
| 5) Crediti verso Università | 373.099,87 | 622.572,34 | - 249.472,47 |
| 6) Crediti verso studenti per tasse e contributi | 23.572,09 | 52.385,93 | - 28.813,84 |
| 7) Crediti verso società ed enti controllati | 847.789,06 | 930.166,40 | - 82.377,34 |
| 8) Crediti verso altri (pubblici) | 5.965.149,59 | 5.984.041,61 | - 18.892,02 |
| 9) Crediti verso altri (privati) | 2.495.278,09 | 2.350.283,80 | 144.994,29 |
| Totale Crediti | 37.022.295,44 | 51.857.118,84 | - 14.834.823,40 |

La seguente tabella espone i crediti al 31 dicembre 2019, i crediti maturati nell'anno, le riscossioni e i crediti al 31 dicembre 2019.

| B) II Crediti | | | | |
|--|-----------------------------|-------------------------------|-----------------------|-----------------------------|
| Descrizione | Valore al 31/12/2018 | Crediti esercizio 2019 | Riscossioni | Valore al 31/12/2019 |
| 1) Crediti verso MIUR e altre Amministrazioni centrali | 26.799.203,55 | 188.362.891,67 | 202.397.832,81 | 12.764.262,41 |
| 2) Crediti verso Regioni e Province autonome | 14.745.965,87 | 7.220.319,07 | 7.833.286,54 | 14.132.998,40 |
| 3) Crediti verso altre Amministrazioni locali | 152.519,14 | 92.504,87 | 82.737,38 | 162.286,63 |
| 4) Crediti verso l'Unione Europea e Resto del Mondo | 219.980,20 | 938.502,70 | 900.623,60 | 257.859,30 |
| 5) Crediti verso Università | 622.572,34 | 1.157.493,54 | 1.406.966,01 | 373.099,87 |
| 6) Crediti verso studenti per tasse e contributi | 52.385,93 | 35.482.027,02 | 35.510.840,86 | 23.572,09 |
| 7) Crediti verso società ed enti controllati | 930.166,40 | 2.079.158,93 | 2.161.536,27 | 847.789,06 |
| 8) Crediti verso altri (pubblici) | 5.984.041,61 | 8.133.636,92 | 8.152.528,94 | 5.965.149,59 |
| 9) Crediti verso altri (privati) | 2.350.283,80 | 5.673.377,95 | 5.528.383,66 | 2.495.278,09 |
| Totale Crediti | 51.857.118,84 | 249.139.912,67 | 263.974.736,07 | 37.022.295,44 |

B) II 1) Crediti verso MIUR e Altre Amministrazioni centrali

La voce “**Crediti verso MIUR e altre amministrazioni centrali**” evidenzia, al 31 dicembre 2019, un valore pari a € 12.764.262,41; rispetto al valore al 31 dicembre 2019 pari a € 26.799.203,55 si rileva una riduzione di - € 14.034.941,14.

| B) II 1) Crediti verso MIUR e altre Amministrazioni centrali | | | |
|---|---------------------------------|---------------------------------|------------------------|
| Descrizione | Valore al 31/12/2019 | Valore al 31/12/2018 | Variazioni |
| 1) <i>Crediti verso MIUR e altre Amministrazioni centrali</i> | 12.764.262,41 | 26.799.203,55 | - 14.034.941,14 |
| <i>Fondo svalutazione crediti</i> | - | - | - |
| Totale Crediti verso Miur e altre Amministrazioni centrali | 12.764.262,41 | 26.799.203,55 | - 14.034.941,14 |

La seguente tabella espone i crediti al 31 dicembre 2019, i crediti maturati nell'anno, le riscossioni e i crediti al 31 dicembre 2019.

| B) II 1) Crediti verso MIUR e altre Amministrazioni centrali | | | | |
|---|---------------------------------|-----------------------------------|-----------------------|---------------------------------|
| Descrizione | Valore al 31/12/2018 | Crediti esercizio 2019 | Riscossioni | Valore al 31/12/2019 |
| 1) <i>Crediti verso MIUR e altre Amministrazioni centrali</i> | 26.799.203,55 | 188.362.891,67 | 202.397.832,81 | 12.764.262,41 |
| Totale Crediti verso MIUR e altre Amministrazioni centrali | 26.799.203,55 | 188.362.891,67 | 202.397.832,81 | 12.764.262,41 |

L'importo di € 12.764.262,41 riguarda, prevalentemente, somme vantate nei confronti del Ministero dell'Istruzione, dell'Università e della Ricerca (€ 5.154.013,47) e del Ministero dell'Economia e delle Finanze (€ 7.117.456,86) come si evince dalla seguente tabella che evidenzia il dettaglio per singolo Ente.

| B) II 1) Crediti verso MIUR e altre Amministrazioni centrali | | | |
|---|---------------------------------|---------------------------------|------------------------|
| Descrizione | Valore al 31/12/2019 | Valore al 31/12/2018 | Variazioni |
| MIUR: FFO | 735.417,00 | 6.763.355,79 | - 6.027.938,79 |
| MIUR FFO: Dottorati di ricerca | - | - | - |
| MIUR: Dottorati di ricerca - PON | 205.137,02 | - | 205.137,02 |
| MIUR: Scuole di specializzazione | 201.262,72 | 5.225.170,00 | - 5.023.907,28 |
| MIUR: FFO Dipartimento di Eccellenza | - | - | - |
| MIUR: FFO Contributo studenti diversamente abili | 108.302,00 | - | 108.302,00 |
| MIUR: Piano Lauree Scientifiche | - | - | - |
| MIUR: Saldo progetto BRIT | 2.417.109,04 | 2.417.109,04 | - |
| MIUR: PON R&I 2014-2020 "AIM" | 580.415,51 | - | 580.415,51 |
| MIUR: Progetti di ricerca | 858.183,91 | 873.839,57 | - 15.655,66 |
| MIUR: Altro | 48.186,27 | 45.978,00 | 2.208,27 |
| Totale MIUR | 5.154.013,47 | 15.325.452,40 | - 10.171.438,93 |
| MEF: Scuole di specializzazione | 7.063.740,61 | 10.769.035,35 | - 3.705.294,74 |
| MEF: PRIN 2017 | 16.872,50 | - | 16.872,50 |
| MEF: Personale comandato | 36.843,75 | 45.350,08 | - 8.506,33 |
| Totale MEF | 7.117.456,86 | 10.814.385,43 | - 3.696.928,57 |
| MAE: Stipendi personale comandato | 189.248,30 | 431.319,94 | - 242.071,64 |
| MAE: Missioni archeologiche | 7.998,00 | - | 7.998,00 |
| Totale MAE | 197.246,30 | 431.319,94 | - 234.073,64 |
| MPPAA: Progetti di ricerca | 223.789,24 | 156.289,24 | 67.500,00 |
| Ministero degli Interni: Contributo rifugiati CRUI | - | - | - |
| Altro | 71.756,54 | 71.756,54 | - |
| Totale crediti lordi | 12.764.262,41 | 26.799.203,55 | - 14.034.941,14 |
| Fondo svalutazione crediti | - | - | - |
| Totale crediti verso MIUR e altre Amministrazioni | 12.764.262,41 | 26.799.203,55 | - 14.034.941,14 |

All'apertura dell'esercizio 2019 i crediti verso il MIUR e le altre Amministrazioni centrali ammontavano a € 26.799.203,55, di cui € 15.325.452,40 dal MIUR, tra i quali:

€ 6.763.355,79 - FFO

€ 5.020.427,17 – Scuole di specializzazione a.a.2014-2015

€ 204.742,83 – Scuole di specializzazione quote fisse maternità

€ 2.417.109,04 – Saldo progetto BRIT

€ 873.839,57 – Progetti di ricerca

A fronte dei predetti crediti, per complessivi € 15.325.452,40, sono stati incassati € 8.882.519,07.

Nel corso dell'esercizio 2019 il M.I.U.R. ha assegnato risorse, a valere sul fondo di finanziamento ordinario (ivi compresi i finanziamenti per il fondo sostegno giovani e per favorire la mobilità degli studenti, le borse post lauream), per complessivi € 170.215.307,00, di cui € 167.932.844,00 riferiti al 2019, € 2.282.463,00 per competenze di esercizi precedenti. Di tale importo complessivo, al 31 dicembre 2019, restano da incassare € 412.072,00 a valere sull'art.2 (quota base) del D.M.738 del 8 agosto 2019 e sull'art.9 comma c) (studenti diversamente abili). Complessivamente, il credito al 31

dicembre 2019 a valere sul FFO è di € 843.719,00 di cui € 412.072,00 per l'esercizio 2019 ed € 431.647,00 per l'esercizio 2018.

La variazione rilevata è dovuta, prevalentemente, alle somme incassate a valere sui crediti registrati alla chiusura dell'esercizio 2018 nella considerazione che le somme assegnate nel corso dell'esercizio 2019 sono state interamente erogate ad eccezione di € 412.072,00.

Con specifico riferimento alle scuole di specializzazione finanziate dal MIUR la variazione è dovuta alle somme incassate a valere sui crediti rilevati alla chiusura dell'esercizio precedente.

Con riferimento ai crediti vantati nei confronti del Ministero delle Economie e Finanze si evidenzia che, all'apertura dell'esercizio 2019, essi ammontavano a € 10.814.385,43, di cui € 10.769.035,35 riguardanti le scuole di specializzazione, precisamente: € 2.909.015,28 per l'anno accademico 2016/2017, € 4.534.150,83 per l'anno accademico 2015/2016 ed € 3.325.869,24 per l'anno accademico 2013/2014. Di tale importo complessivo, sono incassati € 7.782.032,68.

Nel corso dell'esercizio sono stati erogati € 18.215.166,46, precisamente: € 140.427,52 quali quote fisse maternità per gli anni accademici 2013/2014 e 2014/2015; € 248.251,47 quali quote fisse maternità per l'anno accademico 2015/2016; € 232.676,64 quali quote fisse maternità per l'anno accademico 2016/2017; € 3.278.349,82 per l'anno accademico 2017/2018; € 14.260.855,05 per l'anno accademico 2018/2019 ed € 54.605,96 quale quota fissa maternità per l'anno accademico 2019/2020. Dell'importo complessivo di € 18.215.166,46 sono stati incassati € 14.063.428,52. Complessivamente, al 31 dicembre, il credito residuo è di € 7.063.740,61.

Considerato che le somme incassate rispetto alle assegnazioni di competenza di ciascun anno evidenziano un andamento pressochè costante, la differenza rilevata alla fine dell'esercizio è determinata dalle erogazioni effettuate a valere sui crediti al 31 dicembre 2018.

B) II 2) Crediti verso Regioni e Province autonome

La voce "***Crediti verso Regioni e Province autonome***" evidenzia, al 31 dicembre 2019, un credito complessivo di € 14.132.998,40; rispetto al valore al 31 dicembre 2019 pari a € 14.745.965,87 si rileva una riduzione di - € 612.967,47.

| <i>B) II 2) Crediti verso Regioni e Province autonome</i> | | | |
|--|--|--|----------------------------|
| <i>Descrizione</i> | <i>Valore al 31/12/2019</i> | <i>Valore al 31/12/2018</i> | <i>Variazioni</i> |
| 2) <i>Crediti verso Regioni e Province autonome</i> | <i>14.132.998,40</i> | <i>14.745.965,87</i> | <i>- 612.967,47</i> |
| <i>Fondo svalutazione crediti</i> | <i>-</i> | <i>-</i> | <i>-</i> |
| <i>Totale Crediti verso Regioni e Province autonome</i> | <i>14.132.998,40</i> | <i>14.745.965,87</i> | <i>- 612.967,47</i> |

La seguente tabella espone i crediti al 31 dicembre 2019, i crediti maturati nell'anno, le riscossioni e i crediti al 31 dicembre 2019.

| B) II 2) Crediti verso Regioni e Province autonome | | | | |
|---|---------------------------------|-----------------------------------|---------------------|---------------------------------|
| Descrizione | Valore al 31/12/2018 | Crediti esercizio 2019 | Riscossioni | Valore al 31/12/2019 |
| 2) Crediti verso Regioni e Province autonome | 14.745.965,87 | 7.220.319,07 | 7.833.286,54 | 14.132.998,40 |
| Totale Crediti verso Regioni e Province autonome | 14.745.965,87 | 7.220.319,07 | 7.833.286,54 | 14.132.998,40 |

Si espone, di seguito, il dettaglio delle diverse tipologie di finanziamento che trovano allocazione nella predetta voce, distinte per singolo Ente.

| Descrizione | Valore al 31/12/2019 | Valore al 31/12/2018 | Variazioni |
|--|---------------------------------|---------------------------------|---------------------|
| Regione Siciliana: Scuole di Specializzazione | 4.535.148,94 | 4.737.637,19 | - 202.488,25 |
| Regione Siciliana: Dottorati di ricerca (PO FSE 2014-2020) | 388.472,66 | - | 388.472,66 |
| Regione Siciliana: Acquisto attrezzature didattiche e dotazioni librerie | 262.041,10 | 620.260,50 | - 358.219,40 |
| Regione Siciliana: Progetti utilità collettiva | - | 1.548.403,85 | - 1.548.403,85 |
| Regione Siciliana: Contributo CUS | - | - | - |
| Regione Siciliana: Contributo Scuola Superiore | 1.500.000,00 | 1.500.000,00 | - |
| Regione Siciliana: Progetti di ricerca | 567.631,75 | 528.988,33 | 38.643,42 |
| Regione Siciliana: Stipendi personale ricercatore | 139.586,99 | 69.793,50 | 69.793,49 |
| Regione Siciliana: Stipendi personale a tempo determinato (CUTGANNA) | 596.300,15 | 607.770,07 | - 11.469,92 |
| Regione Siciliana: Altro | 271.787,59 | 231.922,08 | 39.865,51 |
| Provincia Regionale di Siracusa: Accordi transattivi | 5.849.033,22 | 4.874.194,35 | 974.838,87 |
| Altro | 22.996,00 | 26.996,00 | - 4.000,00 |
| Totale crediti lordi | 14.132.998,40 | 14.745.965,87 | - 612.967,47 |
| Fondo svalutazione crediti | - | - | - |
| Totale Crediti verso Regioni e Province autonome | 14.132.998,40 | 14.745.965,87 | - 612.967,47 |

Come si evince dalla suindicata tabella i crediti di maggior rilievo, vantati nei confronti della Regione Siciliana, sono riferiti alle Scuole di Specializzazione e sono pari, al 31 dicembre 2019, ad € 4.535.148,94. All'apertura dell'esercizio si rileva un valore di € 4.737.637,19, così distinto: € 867.322,42 per l'anno accademico 2006/2007; € 3.001.320,66 per l'anno accademico 2007-2008; € 728.000,00 per l'anno accademico 2016/2017; € 10.327,77 per l'anno accademico 2017/2018; € 130.666,34 per scuole di specializzazione area non medica. Di tale importo complessivo sono stati incassati nell'esercizio 2019 € 436.668,21.

Nel corso dell'esercizio sono stati assegnati € 1.104.781,62, di cui: € 396.249,51 a valere sull'avviso 23 anno accademico 2017/2018; € 408.677,33 a valere sull'avviso 13 anno accademico 2016/2017; € 144.800,88 a valere sull'avviso 6 anno accademico 2015/2016; € 15.672,27 anno accademico 2017/2018; € 139.381,63 per scuole di specializzazione aerea non medica.

Dell'importo complessivo di € 1.104.781,62 nel corso dell'esercizio 2019 sono stati incassati € 870.601,66.

Tra le variazioni più significative si rilevano: una riduzione -€ 1.548.403,85 per l'incasso del credito al 31 dicembre 2019 riferito al personale dedicato a Progetti di Utilità Collettiva; un incremento

€ 974.838,87 quale iscrizione del credito 2019 a valere sulla transazione stipulata con l'Ateneo per il recupero delle somme anticipate per la gestione dei corsi di laurea presso la sede di Siracusa.

B) II 3) Crediti verso altre Amministrazioni locali

La voce “**Crediti verso altre Amministrazioni locali**” evidenzia, al 31 dicembre 2019, un credito complessivo di € 162.286,63; rispetto al valore al 31 dicembre 2018 pari a € 152.519,14 si rileva un incremento di € 9.767,49.

| B) II 3) Crediti verso altre Amministrazioni locali | | | |
|---|---------------------------------|---------------------------------|-------------------|
| <i>Descrizione</i> | <i>Valore al 31/12/2019</i> | <i>Valore al 31/12/2018</i> | <i>Variazioni</i> |
| 3) <i>Crediti verso altre Amministrazioni locali</i> | 162.286,63 | 152.519,14 | 9.767,49 |
| <i>Fondo svalutazione crediti</i> | - | - | - |
| <i>Totale Crediti verso altre Amministrazioni locali</i> | 162.286,63 | 152.519,14 | 9.767,49 |

La seguente tabella espone i crediti al 31 dicembre 2019, i crediti maturati nell'anno, le riscossioni e i crediti al 31 dicembre 2018.

| B) II 3) Crediti verso altre Amministrazioni locali | | | | |
|---|---------------------------------|-----------------------------------|--------------------|---------------------------------|
| <i>Descrizione</i> | <i>Valore al 31/12/2018</i> | <i>Crediti esercizio 2019</i> | <i>Riscossioni</i> | <i>Valore al 31/12/2019</i> |
| 3) <i>Crediti verso altre Amministrazioni locali</i> | 152.519,14 | 92.504,87 | 82.737,38 | 162.286,63 |
| <i>Totale Crediti verso altre Amministrazioni locali</i> | 152.519,14 | 92.504,87 | 82.737,38 | 162.286,63 |

Si espone, di seguito, il dettaglio delle diverse tipologie di finanziamento che trovano allocazione nella predetta voce, distinte per singolo Ente.

B) II 3) Crediti verso altre Amministrazioni locali

| <i>Descrizione</i> | <i>Valore al 31/12/2019</i> | <i>Valore al 31/12/2018</i> | <i>Variazioni</i> |
|---|---------------------------------|---------------------------------|-------------------|
| <i>Comune di Catania: Contratti di ricerca</i> | 12.606,00 | 12.606,00 | - |
| <i>Comune di Catania: Attività c/terzi</i> | 21.175,00 | 21.175,00 | - |
| <i>Comune di Catania: Accordi di collaborazione</i> | - | - | - |
| <i>Comune di Augusta: Attività c/terzi</i> | 5.324,00 | 5.324,00 | - |
| <i>Comune di Biancavilla: Attività c/terzi</i> | 1.752,64 | - | 1.752,64 |
| <i>Comune di Bronte: Attività c/terzi</i> | 43.674,63 | 43.674,63 | - |
| <i>Comune di Caltagirone: Attività c/terzi</i> | 2.356,27 | 2.356,27 | - |
| <i>Comune di Cesarò: Attività c/terzi</i> | - | - | - |
| <i>Comune di Pachino: Attività c/terzi</i> | 4.890,52 | - | 4.890,52 |
| <i>Comune di Patti: Stipendi personale comandato</i> | 12.425,66 | 7.268,34 | 5.157,32 |
| <i>Comune di Raddusa: Attività c/terzi</i> | 7.012,27 | 8.097,98 | - 1.085,71 |
| <i>Comune di Raddusa: Contratti di ricerca</i> | 37.961,72 | 37.961,72 | - |
| <i>Comune di Ragalna: Convenzioni di ricerca</i> | 8.265,00 | 9.690,00 | - 1.425,00 |
| <i>Comune di Ragusa: Attività c/terzi</i> | - | - | - |
| <i>Comune di San Teodoro: Attività c/terzi</i> | 477,72 | - | 477,72 |
| <i>Comune di Venetico: Attività c/terzi</i> | 4.365,20 | 4.365,20 | - |
| <i>Totale crediti lordi</i> | 162.286,63 | 152.519,14 | 9.767,49 |
| <i>Fondo svalutazione crediti</i> | - | - | - |
| <i>Totale Crediti verso altre Amministrazioni locali</i> | 162.286,63 | 152.519,14 | 9.767,49 |

I crediti rilevati al 31 dicembre 2018 sono pari a € 152.519,14 e riguardano, prevalentemente attività di conto terzi. Nel corso dell'esercizio 2019 sono stati registrati crediti per € 92.504,87, incassati per € 82.737,38. Considerato che gli incassi hanno riguardato solo assegnazioni di competenza, l'incremento di € 9.767,49 è pari alla differenza tra i crediti registrati e le somme incassate, restando immutata la situazione dei crediti pregressi.

B) II 4) Crediti verso l'Unione Europea e Resto del Mondo

La voce "Crediti verso l'Unione Europea e Resto del Mondo" evidenzia, al 31 dicembre 2019, un credito complessivo di € 257.859,30; rispetto al valore al 31 dicembre 2019 pari a € 219.980,20 si rileva un incremento di € 37.879,10.

B) II 4) Crediti verso l'Unione Europea e Resto del Mondo

| <i>Descrizione</i> | <i>Valore al 31/12/2019</i> | <i>Valore al 31/12/2018</i> | <i>Variazioni</i> |
|---|---------------------------------|---------------------------------|-------------------|
| 4) <i>Crediti verso l'Unione Europea e Resto del Mondo</i> | 257.859,30 | 219.980,20 | 37.879,10 |
| <i>Fondo svalutazione crediti</i> | - | - | - |
| <i>Totale Crediti verso l'Unione Europea e Resto del Mondo</i> | 257.859,30 | 219.980,20 | 37.879,10 |

La seguente tabella espone i crediti al 31 dicembre 2019, i crediti maturati nell'anno, le riscossioni e i crediti al 31 dicembre 2019.

| B) II 4) Crediti verso l'Unione Europea e Resto del Mondo | | | | |
|--|---------------------------------|-----------------------------------|--------------------|---------------------------------|
| <i>Descrizione</i> | <i>Valore al 31/12/2018</i> | <i>Crediti esercizio 2019</i> | <i>Riscossioni</i> | <i>Valore al 31/12/2019</i> |
| 4) <i>Crediti verso l'Unione Europea e Resto del Mondo</i> | 219.980,20 | 938.502,70 | 900.623,60 | 257.859,30 |
| <i>Totale Crediti verso studenti per tasse e contributi</i> | 219.980,20 | 938.502,70 | 900.623,60 | 257.859,30 |

La voce riguarda prevalentemente attività c/terzi svolta dai dipartimenti.

B) II 5) Crediti verso Università

La voce “**Crediti verso Università**” evidenzia, al 31 dicembre 2019, un credito complessivo di € 373.099,87; rispetto al valore al 31 dicembre 2018 pari a € 622.572,34 si rileva una riduzione di - € 249.472,47.

| B) II 5) Crediti verso Università | | | | |
|---|---------------------------------|---------------------------------|-------------------|-------------------|
| <i>Descrizione</i> | <i>Valore al 31/12/2019</i> | <i>Valore al 31/12/2018</i> | <i>Variazioni</i> | |
| 5) <i>Crediti verso Università</i> | 373.099,87 | 622.572,34 | - | 249.472,47 |
| <i>Fondo svalutazione crediti</i> | - | - | - | - |
| <i>Totale Crediti verso Università</i> | 373.099,87 | 622.572,34 | - | 249.472,47 |

La seguente tabella espone i crediti al 31 dicembre 2019, i crediti maturati nell'anno, le riscossioni e i crediti al 31 dicembre 2018.

| B) II 5) Crediti verso Università | | | | |
|---|---------------------------------|-----------------------------------|---------------------|---------------------------------|
| <i>Descrizione</i> | <i>Valore al 31/12/2018</i> | <i>Crediti esercizio 2019</i> | <i>Riscossioni</i> | <i>Valore al 31/12/2019</i> |
| 5) <i>Crediti verso Università</i> | 622.572,34 | 1.157.493,54 | 1.406.966,01 | 373.099,87 |
| <i>Totale Crediti verso Università</i> | 622.572,34 | 1.157.493,54 | 1.406.966,01 | 373.099,87 |

La voce accoglie al suo interno finanziamenti per dottorati di ricerca, per attività c/terzi e per progetti, facenti capo ai dipartimenti.

Rispetto al credito iniziale di € 622.572,34 sono stati incassati € 428.871,52. Nel corso dell'esercizio sono stati registrati crediti per € 1.157.493,54, riscossi per € 978.094,49. La variazione rilevata scaturisce dalla compensazione tra la diminuzione dei crediti riferiti agli esercizi precedenti (- € 428.871,52) e l'incremento dei crediti derivanti dalle registrazioni dell'anno 2019, rilevati al 31 dicembre 2019 (€ 179.399,05).

B) II 6) Crediti verso studenti per tasse e contributi

La voce “**Crediti verso studenti per tasse e contributi**” evidenzia, al 31 dicembre 2019, un credito complessivo di € 23.572,09; rispetto al valore al 31 dicembre 2018 pari a € 52.385,93 si rileva una riduzione di -€ 28.813,84.

| B) II 6) Crediti verso studenti per tasse e contributi | | | | |
|--|---------------------------------|---------------------------------|-------------------|------------------|
| <i>Descrizione</i> | <i>Valore al 31/12/2019</i> | <i>Valore al 31/12/2018</i> | <i>Variazioni</i> | |
| 6) <i>Crediti verso studenti per tasse e contributi</i> | 23.572,09 | 52.385,93 | - | 28.813,84 |
| <i>Fondo svalutazione crediti</i> | - | - | - | - |
| <i>Totale Crediti verso studenti per tasse e contributi</i> | 23.572,09 | 52.385,93 | - | 28.813,84 |

La seguente tabella espone i crediti al 31 dicembre 2019, i crediti maturati nell'anno, le riscossioni e i crediti al 31 dicembre 2019.

| B) II 6) Crediti verso studenti per tasse e contributi | | | | |
|--|---------------------------------|-----------------------------------|----------------------|---------------------------------|
| <i>Descrizione</i> | <i>Valore al 31/12/2018</i> | <i>Crediti esercizio 2019</i> | <i>Riscossioni</i> | <i>Valore al 31/12/2019</i> |
| 6) <i>Crediti verso studenti per tasse e contributi</i> | 52.385,93 | 35.482.027,02 | 35.510.840,86 | 23.572,09 |
| <i>Totale Crediti verso studenti per tasse e contributi</i> | 52.385,93 | 35.482.027,02 | 35.510.840,86 | 23.572,09 |

La seguente tabella espone i crediti al 31 dicembre 2019, i crediti maturati nell'anno, le riscossioni e i crediti al 31 dicembre 2019.

| B) II 6) Crediti verso studenti per tasse e contributi | | | | | |
|---|---------------------------------|----------------------------------|----------------------|---------------------------------|--------------------|
| <i>Descrizione</i> | <i>Valore al 31/12/2018</i> | <i>Crediti maturati 2019</i> | <i>Riscossioni</i> | <i>Valore al 31/12/2019</i> | <i>Variazioni</i> |
| | <i>a)</i> | <i>b)</i> | <i>c)</i> | <i>(a+b-c)</i> | <i>d)</i> |
| <i>Crediti verso studenti per tasse e contributi corsi di laurea e laurea specialistica</i> | 578,00 | 47.734,36 | 48.268,35 | 44,01 | - 533,99 |
| <i>Crediti verso studenti per tasse e contributi altri corsi</i> | 88,00 | - | 79,00 | 9,00 | - 79,00 |
| <i>Crediti verso studenti per tasse e contributi corsi di laurea e laurea specialistica a.a.2013/2014</i> | - | 14.020,55 | 14.020,55 | - | - |
| <i>Crediti verso studenti per tasse e contributi corsi di laurea e laurea specialistica a.a.2014/2015</i> | - | 21.877,33 | 21.877,33 | - | - |
| <i>Crediti verso studenti per tasse e contributi corsi di laurea e laurea specialistica a.a.2015/2016</i> | - | 26.657,72 | 26.657,72 | - | - |
| <i>Crediti verso studenti per tasse e contributi corsi di laurea e laurea specialistica a.a.2016/2017</i> | 17.303,50 | 52.016,75 | 69.320,25 | - | - 17.303,50 |
| <i>Crediti verso studenti per tasse e contributi altri corsi a.a.2016/2017</i> | 29.371,43 | - | 18.100,01 | 11.271,42 | - 18.100,01 |
| <i>Crediti verso studenti per tasse e contributi corsi di laurea e laurea specialistica a.a.2017/2018</i> | 4.845,00 | - | 4.845,00 | - | - 4.845,00 |
| <i>Crediti verso studenti per tasse e contributi altri corsi a.a.2017/2018</i> | 200,00 | 2.450.882,69 | 2.449.313,69 | 1.769,00 | 1.569,00 |
| <i>Crediti verso studenti per contributo omnicomprendivo a.a. 2018/2019</i> | - | 25.159.697,63 | 25.154.306,97 | 5.390,66 | 5.390,66 |
| <i>Crediti verso studenti per contributo omnicomprendivo a.a. 2019/2020</i> | - | 7.709.139,99 | 7.704.051,99 | 5.088,00 | 5.088,00 |
| <i>Totale crediti lordi</i> | 52.385,93 | 35.482.027,02 | 35.510.840,86 | 23.572,09 | - 28.813,84 |
| <i>Fondo svalutazione crediti</i> | - | - | - | - | - |
| <i>Totale Crediti verso studenti per tasse e contributi</i> | 52.385,93 | 35.482.027,02 | 35.510.840,86 | 23.572,09 | - 28.813,84 |

La *colonna a)* accoglie gli importi relativi ai crediti verso studenti alla data del 31 dicembre 2018, rilevati secondo il principio della competenza economica e in applicazione di quanto disciplinato dal Manuale Tecnico Operativo, di cui all'art. 8 del D.I. 14 gennaio 2014 n.19.

La *colonna b)* riguarda i crediti maturati nell'esercizio 2019 derivanti, in parte, dalle iscrizioni perfezionate con riferimento alle tasse e ai contributi per corsi di laurea, laurea specialistica ed altri corsi, riguardanti esercizi precedenti, fino all'anno accademico 2018/2019 e, in parte, dalle iscrizioni relative al nuovo anno accademico 2019/2020. In ottemperanza al principio della competenza economica secondo cui la determinazione dell'ammontare dei proventi avveniva sulla base del valore

di presumibile realizzazione, gli ulteriori incassi eccedenti i crediti stimati, hanno determinato l'iscrizione contestuale del provento e del credito.

Rispetto a quanto applicato negli esercizi precedenti, a partire dall'anno accademico 2017/2018, da un lato il fatto che il regolamento d'Ateneo non prevede all'atto dell'iscrizione dello studente né l'impegno a frequentare l'intero anno di corso, né l'obbligo di pagamento dell'intero dovuto, corrispondente al contributo omnnicomprensivo relativi all'anno di corso, e dall'altro l'esigenza di iscrivere in bilancio solo i crediti certi ed esigibili in ottemperanza al principio OIC n.15, secondo cui: *“I crediti da iscriversi in bilancio devono rappresentare validi diritti ad esigere ammontari di disponibilità liquide da clienti o da altri terzi. I crediti originati da ricavi per operazioni di vendita di beni o prestazione di servizi sono rilevati in base al principio della competenza quando il processo produttivo dei beni o dei servizi è stato completato; in caso di prestazioni di servizi lo scambio si considera avvenuto quanto il servizio è reso, cioè la prestazione è effettuata”*, hanno fatto propendere l'Ateneo verso quella scelta, adottata tra l'altro da molte università, che prevede la rilevazione dei crediti di volta in volta in coincidenza con la maturazione delle rate; pertanto, nell'esercizio di riferimento, vengono iscritti solo i crediti corrispondenti alle rate che maturano in tale periodo.

La *colonna c)* si riferisce agli incassi contabilizzati nel corso dell'anno solare 2019, di cui € 40.661,50 a parziale chiusura dei crediti al 31 dicembre 2018 ed € 35.441.365,52 su crediti maturati nel 2019. L'ultima colonna evidenzia i crediti ancora da incassare alla data del 31 dicembre 2019 che si riferiscono per € 11.724,43 a crediti rilevati al 31 dicembre 2018 e per € 11.847,66 a crediti maturati nell'esercizio 2019.

La variazione in meno di -€ 28.813,84 è determinata dagli incassi a valere sui crediti al 31 dicembre 2018 (-€ 40.661,50) ed ai crediti maturati nel 2019 e non incassati alla chiusura dell'esercizio (€ 11.847,66).

B) II 7) Crediti verso Società ed enti controllati

La voce ***“Crediti verso Società ed enti controllati”*** evidenzia, al 31 dicembre 2019, crediti per complessivi € 847.789,06; rispetto al valore al 31 dicembre 2019 pari a € 930.166,40 si rileva una riduzione di -€ 82.377,34.

Si evidenziano in tale voce le entrate per affidamento del servizio bar, per utilizzo spazi, le prestazioni c/terzi a tariffario per analisi di laboratorio e le entrate per progetti di ricerca.

| B) II 7) Crediti verso Società ed enti controllati | | | |
|--|---------------------------------|---------------------------------|--------------------|
| <i>Descrizione</i> | <i>Valore al 31/12/2019</i> | <i>Valore al 31/12/2018</i> | <i>Variazioni</i> |
| 7) <i>Crediti verso Società ed enti controllati</i> | 847.789,06 | 930.166,40 | - 82.377,34 |
| <i>Fondo svalutazione crediti</i> | - | - | - |
| <i>Totale Crediti verso Società ed enti controllati</i> | 847.789,06 | 930.166,40 | - 82.377,34 |

La seguente tabella espone i crediti al 31 dicembre 2019, i crediti maturati nell'anno, le riscossioni e i crediti al 31 dicembre 2019.

| B) II 7) Crediti verso Società ed enti controllati | | | | |
|--|---------------------------------|-----------------------------------|---------------------|---------------------------------|
| <i>Descrizione</i> | <i>Valore al 31/12/2018</i> | <i>Crediti esercizio 2019</i> | <i>Riscossioni</i> | <i>Valore al 31/12/2019</i> |
| 7) <i>Crediti verso Società ed enti controllati</i> | 930.166,40 | 2.079.158,93 | 2.161.536,27 | 847.789,06 |
| <i>Totale Crediti verso Società ed enti controllati</i> | 930.166,40 | 2.079.158,93 | 2.161.536,27 | 847.789,06 |

Si espone, di seguito, il dettaglio delle diverse tipologie di finanziamento che trovano allocazione nella predetta voce.

| B) II 7) Crediti verso società ed enti controllati | | | |
|--|---------------------------------|---------------------------------|--------------------|
| <i>Descrizione</i> | <i>Valore al 31/12/2019</i> | <i>Valore al 31/12/2018</i> | <i>Variazioni</i> |
| <i>Attività c/terzi: Consulenza</i> | 92.356,11 | 28.436,11 | 63.920,00 |
| <i>Attività c/terzi: Formazione e didattica</i> | - | - | - |
| <i>Attività c/terzi: Ricerca commissionata</i> | 134.666,32 | 92.091,61 | 42.574,71 |
| <i>Attività c/terzi: Servizi resi</i> | 93.295,57 | 173.310,50 | - 80.014,93 |
| <i>Contributi liberali</i> | - | - | - |
| <i>Depositi cauzionali</i> | - | - | - |
| <i>Dottorati di ricerca</i> | 185.501,08 | 187.311,44 | - 1.810,36 |
| <i>Personale ricercatore a tempo determinato</i> | 2.346,62 | - | 2.346,62 |
| <i>Progetti di ricerca</i> | 274.757,80 | 372.679,73 | - 97.921,93 |
| <i>Recuperi e rimborsi</i> | - | - | - |
| <i>Scuole di specializzazione</i> | 61.563,67 | 61.563,67 | - 0,00 |
| <i>Spese legali</i> | - | 11.394,44 | - 11.394,44 |
| <i>Altro</i> | 3.301,89 | 3.378,90 | - 77,01 |
| <i>Totale crediti lordi</i> | 847.789,06 | 930.166,40 | - 82.377,34 |
| <i>Fondo svalutazione crediti</i> | - | - | - |
| <i>Totale Crediti verso società ed enti controllati</i> | 847.789,06 | 930.166,40 | - 82.377,34 |

I crediti al 31 dicembre 2018 ammontanti complessivamente a € 930.166,40 sono stati incassati per € 316.894,66. Nel corso dell'esercizio 2019 sono maturati crediti per € 2.079.158,93, incassati per € 1.844.641,61.

B) II 8) Crediti verso altri (pubblici)

La voce "Crediti verso altri (pubblici)" evidenzia, al 31 dicembre 2019, crediti per complessivi € 5.965.149,59; rispetto al valore al 31 dicembre 2019 pari a € 5.984.041,61 si rileva una riduzione di -€ 18.892,02.

| B) II 8) Crediti verso altri (pubblici) | | | | |
|--|---------------------------------|---------------------------------|-------------------|------------------|
| Descrizione | Valore al 31/12/2019 | Valore al 31/12/2018 | Variazioni | |
| 8) Crediti verso altri (pubblici) | 5.965.149,59 | 5.984.041,61 | - | 18.892,02 |
| Fondo svalutazione crediti | - | - | - | - |
| Totale Crediti verso altri (pubblici) | 5.965.149,59 | 5.984.041,61 | - | 18.892,02 |

La seguente tabella espone i crediti al 31 dicembre 2019, i crediti maturati nell'anno, le riscossioni e i crediti al 31 dicembre 2019.

| B) II 8) Crediti verso altri (pubblici) | | | | |
|--|---------------------------------|-----------------------------------|---------------------|---------------------------------|
| Descrizione | Valore al 31/12/2018 | Crediti esercizio 2019 | Riscossioni | Valore al 31/12/2019 |
| Crediti verso altri (pubblici) | 5.984.041,61 | 8.133.636,92 | 8.152.528,94 | 5.965.149,59 |
| Totale Crediti verso altri (pubblici) | 5.984.041,61 | 8.133.636,92 | 8.152.528,94 | 5.965.149,59 |

Nell'ambito di tale voce trovano allocazione le seguenti tipologie: "Iva su acquisti" che al 31 dicembre 2019 evidenzia un valore di € 4.136,59 ed "Erario c/acconto IVA" che al 31 dicembre 2019 evidenzia un valore di € 22.241,05.

Gli "Altri crediti diversi (pubblici)" rappresentano la voce di maggiore entità, come si evince dalla tabella sotto riportata.

| Altri Crediti diversi (pubblici) | | | |
|--|---------------------------------|---------------------------------|-------------------|
| Descrizione | Valore al 31/12/2019 | Valore al 31/12/2018 | Variazioni |
| Altri Crediti diversi (pubblici) | 5.938.771,95 | 5.907.281,89 | 31.490,06 |
| Fondo svalutazione crediti | - | - | - |
| Totale altri Crediti diversi (pubblici) | 5.938.771,95 | 5.907.281,89 | 31.490,06 |

La seguente tabella espone i crediti al 31 dicembre 2019, i crediti maturati nell'anno, le riscossioni e i crediti al 31 dicembre 2019.

| Altri Crediti diversi (pubblici) | | | | |
|--|---------------------------------|-----------------------------------|---------------------|---------------------------------|
| Descrizione | Valore al 31/12/2018 | Crediti esercizio 2019 | Riscossioni | Valore al 31/12/2019 |
| Altri crediti diversi (pubblici) | 5.907.281,89 | 8.159.117,62 | 8.127.627,56 | 5.938.771,95 |
| Totale altri crediti diversi (pubblici) | 5.907.281,89 | 8.159.117,62 | 8.127.627,56 | 5.938.771,95 |

Si espone, di seguito, il dettaglio delle diverse tipologie di finanziamento che trovano allocazione nella predetta voce.

| <i>Altri crediti diversi (pubblici)</i> | | | |
|---|---------------------------------|---------------------------------|-------------------|
| <i>Descrizione</i> | <i>Valore al 31/12/2019</i> | <i>Valore al 31/12/2018</i> | <i>Variazioni</i> |
| <i>Attività c/terzi: Formazione e didattica</i> | 3.688,52 | 13.688,52 | - 10.000,00 |
| <i>Attività c/terzi: Ricerca commissionata</i> | 227.319,45 | 133.752,45 | 93.567,00 |
| <i>Attività c/terzi: Servizi resi</i> | 73.078,94 | 131.779,30 | - 58.700,36 |
| <i>Attività c/terzi: Consulenza</i> | 60.100,00 | 18.040,10 | 42.059,90 |
| <i>Borse di studio</i> | - | 79.119,90 | - 79.119,90 |
| <i>Competenze personale ospedaliero</i> | 486.452,31 | 480.147,29 | 6.305,02 |
| <i>Contributi</i> | - | - | - |
| <i>Crediti per transazioni gestione corsi di laurea sedi decentrate</i> | 1.227.902,23 | 1.161.616,73 | 66.285,50 |
| <i>Crediti pregressi per somme anticipate dall'Ateneo</i> | 2.938.487,72 | 2.938.487,72 | - |
| <i>Dottorati di ricerca</i> | 93.906,46 | 107.290,59 | - 13.384,13 |
| <i>Master</i> | - | - | - |
| <i>Progetti di ricerca</i> | 310.922,62 | 441.274,79 | - 130.352,17 |
| <i>Programmi di mobilità</i> | 85.684,60 | 85.684,60 | - |
| <i>Stipendi personale comandato</i> | 172.939,51 | 184.227,24 | - 11.287,73 |
| <i>Altro</i> | 258.289,59 | 132.172,66 | 126.116,93 |
| <i>Totale crediti lordi</i> | 5.938.771,95 | 5.907.281,89 | 31.490,06 |
| <i>Fondo svalutazione crediti</i> | - | - | - |
| <i>Totale altri crediti diversi (pubblici)</i> | 5.938.771,95 | 5.907.281,89 | 31.490,06 |

La voce riportava, in apertura, un valore di 5.907.281,89. Nel corso del 2019 sono maturati crediti per 8.159.117,62 e sono stati effettuati incassi per € 8.127.727,56, di cui € 815.204,14 a valere sui crediti al 31 dicembre 2018 ed € 7.312.523,42 a valere sui crediti maturati nell'esercizio 2019.

Tra i crediti rimasti da riscuotere al 31 dicembre 2019, rilevano: € 1.227.902,23 nei confronti del Consorzio Universitario della Provincia di Ragusa quali rate pregresse a valere sugli accordi transattivi stipulati per la gestione dei corsi di laurea presso tale sede; rispetto al credito rilevato all'inizio dell'esercizio di € 1.161.616,73 sono stati incassati € 780.032,83. A tale importo si aggiungono i crediti maturati nell'esercizio 2019 per complessivi € 846.318,33.

Ulteriori € 2.938.487,72 riguardano l'Azienda Ospedaliera Universitaria "Policlinico Vittorio Emanuele" per crediti pregressi, tra i quali: € 2.450.751,42 a valere sulla sentenza TAR CT n.1260/2005, € 208.071,19 per rimborso spese SIDRA sostenute dall'Ateneo ed € 279.665,11 per rimborso spese energia elettrica.

B) II 9) Crediti verso altri (privati)

La voce "***Crediti verso altri (privati)***" evidenzia, al 31 dicembre 2019, crediti per complessivi € 2.495.278,09; rispetto al valore al 31 dicembre 2018 pari a € 2.350.283,80 si rileva un incremento di € 144.994,29.

| B) II 9) Crediti verso altri (privati) | | | |
|--|---------------------------------|---------------------------------|-------------------|
| <i>Descrizione</i> | <i>Valore al 31/12/2019</i> | <i>Valore al 31/12/2018</i> | <i>Variazioni</i> |
| 9) <i>Crediti verso altri (privati)</i> | 2.495.278,09 | 2.350.283,80 | 144.994,29 |
| <i>Fondo svalutazione crediti</i> | - | - | - |
| <i>Totale Crediti verso altri (privati)</i> | 2.495.278,09 | 2.350.283,80 | 144.994,29 |

La seguente tabella espone i crediti al 31 dicembre 2019, i crediti maturati nell'anno, le riscossioni e i crediti al 31 dicembre 2019.

| B) II 9) Crediti verso altri (privati) | | | | |
|--|---------------------------------|-----------------------------------|---------------------|---------------------------------|
| <i>Descrizione</i> | <i>Valore al 31/12/2018</i> | <i>Crediti esercizio 2019</i> | <i>Riscossioni</i> | <i>Valore al 31/12/2019</i> |
| 9) <i>Crediti verso altri (privati)</i> | 2.350.283,80 | 5.673.377,95 | 5.528.383,66 | 2.495.278,09 |
| <i>Totale Crediti verso altri (privati)</i> | 2.350.283,80 | 5.673.377,95 | 5.528.383,66 | 2.495.278,09 |

Tra i crediti che trovano allocazione nella predetta voce, l'importo più significativo è rappresentato dagli "Altri crediti diversi (privati)" che rileva, al 31 dicembre 2019, un valore di € 2.285.965,65; rispetto al valore al 31 dicembre 2018 pari a € 2.122.308,16 si evidenzia un incremento di € 163.657,79.

Si espone, di seguito, il dettaglio delle diverse tipologie di finanziamento che trovano allocazione nella predetta voce.

| Altri crediti diversi (privati) | | | | | |
|---|---------------------------------|---------------------|--------------------------------|---------------------------------|-------------------|
| <i>Descrizione</i> | <i>Valore al 31/12/2019</i> | <i>Riscossioni</i> | <i>Riduzioni/aumen- ti</i> | <i>Valore al 31/12/2018</i> | <i>Variazioni</i> |
| <i>Attività c/terzi: Consulenza</i> | 97.725,07 | 593.339,69 | 421.013,50 | 270.051,26 | - 172.326,19 |
| <i>Attività c/terzi: Formazione e didattica</i> | 37.302,00 | 153.383,60 | 188.385,60 | 2.300,00 | 35.002,00 |
| <i>Attività c/terzi: Ricerca commissionata</i> | 263.205,86 | 1.091.203,06 | 1.178.880,90 | 175.528,02 | 87.677,84 |
| <i>Attività c/terzi: Servizi resi</i> | 101.561,81 | 380.894,63 | 346.821,33 | 135.635,11 | - 34.073,30 |
| <i>Attività c/terzi: Sponsorizzazioni</i> | 14.640,00 | 14.640,00 | 23.180,00 | 6.100,00 | 8.540,00 |
| <i>Contributi liberali</i> | - | 538.865,15 | 538.865,15 | - | - |
| <i>Dottorati di ricerca</i> | 24.755,73 | 407.319,49 | 401.125,24 | 30.949,98 | - 6.194,25 |
| <i>Master</i> | - | 2.530,00 | 2.530,00 | - | - |
| <i>Note di credito per fornitura gas metano</i> | 52.612,52 | - | - | 52.612,52 | - |
| <i>Progetti di ricerca</i> | 565.112,05 | 1.067.258,41 | 1.354.753,72 | 277.616,74 | 287.495,31 |
| <i>Recuperi e rimborsi vari</i> | 894.516,96 | 165.554,46 | 121.393,52 | 938.677,90 | - 44.160,94 |
| <i>Scuole di specializzazione</i> | - | 26.553,49 | 26.553,49 | - | - |
| <i>Servizi TOLC</i> | - | 204.375,00 | 204.375,00 | - | - |
| <i>Stipendi personale ricercatore a tempo determinato</i> | 2.420,24 | 48.392,02 | 50.812,26 | - | 2.420,24 |
| <i>Altri progetti e programmi</i> | 661,29 | 218.262,12 | 218.923,41 | - | 661,29 |
| <i>Altro</i> | 231.452,42 | 240.155,69 | 238.771,48 | 232.836,63 | - 1.384,21 |
| <i>Totale crediti lordi</i> | 2.285.965,95 | 5.152.726,81 | 5.316.384,60 | 2.122.308,16 | 163.657,79 |
| <i>Fondo svalutazione crediti</i> | - | - | - | - | - |
| <i>Totale altri crediti diversi (privati)</i> | 2.285.965,95 | 5.152.726,81 | 5.316.384,60 | 2.122.308,16 | 163.657,79 |

La voce riportava, in apertura, un valore di € 2.122.308,16. Nel corso del 2019 sono maturati crediti per € 5.316.384,60 e sono stati effettuati incassi per € 5.152.726,81, di cui € 490.574,62 a valere sui crediti al 31 dicembre 2018 ed € 4.662.152,19 a valere sui crediti maturati nell'esercizio 2019.

La voce B) III “Attività finanziarie” non è movimentata

B) IV Disponibilità liquide

| Disponibilità liquide | | |
|------------------------------|------------|----------------------|
| Saldo al | 31/12/2018 | 330.686.722,45 |
| Saldo al | 31/12/2019 | 345.870.817,80 |
| Variazione | | 15.184.095,35 |

La voce “**Disponibilità liquide**” è pari a € 345.870.817,80. Essa corrisponde al saldo di cassa finale risultante presso l’Istituto Cassiere ed è così dettagliata:

| Fondo cassa | |
|--|-------------------------|
| Fondo cassa al 01/01/2019 | € 330.686.722,45 |
| Riscossioni dal 01/01/2019 al 31/12/2019 | € 365.359.705,83 |
| Pagamenti dal 01/01/2019 al 31/12/2019 | -€ 350.175.610,48 |
| Fondo Cassa al 31/12/2019 | € 345.870.817,80 |

Si riporta, qui di seguito, il dettaglio dei fondi di cassa finali al 31 dicembre 2019, dell’amministrazione centrale e di ciascun dipartimento, determinato dalle riscossioni e dai pagamenti avvenuti nel corso del esercizio.

I saldi dell’amministrazione centrale e di ciascun dipartimento al 31 dicembre 2019 risentono dei “girofondi interni” avvenuti tra i differenti sezionali del bilancio unico d’Ateneo dovuti ad assegnazioni di risorse, come esposto nella seguente tabella.

| <i>Fondo cassa al 31 dicembre 2019</i> | | | | | |
|--|--------------------------------------|-------------------------|--------------------------|--|--|
| | <i>Fondo cassa al 01/01/2019</i> | <i>Girofondi Attivi</i> | <i>Girofondi Passivi</i> | <i>Saldo cassa al 01/01/2019 con girofondi</i> | |
| <i>Amministrazione centrale</i> | € 289.046.353,58 | € 3.882.300,34 | -€ 18.840.468,53 | € 274.088.185,39 | |
| <i>Azienda Agraria Sperimentale</i> | € 78.167,46 | € - | -€ 550,00 | € 77.617,46 | |
| Dipartimenti: | € 41.562.201,41 | € 18.265.817,69 | -€ 3.307.099,50 | € 56.520.919,60 | |
| <i>Agricoltura, Alimentazione e Ambiente</i> | € 2.001.585,96 | € 1.139.059,02 | -€ 269.906,55 | € 2.870.738,43 | |
| <i>Scienze Biomediche e Biotecnologiche</i> | € 2.818.654,11 | € 1.315.732,17 | -€ 441.726,56 | € 3.692.659,72 | |
| <i>Scienze Biologiche, Geologiche e Ambientali</i> | € 1.102.434,60 | € 958.460,19 | -€ 160.406,63 | € 1.900.488,16 | |
| <i>Scienze Umanistiche</i> | € 1.164.535,87 | € 1.327.765,19 | -€ 64.227,70 | € 2.428.073,36 | |
| <i>Scienze della Formazione</i> | € 1.080.291,12 | € 600.850,89 | -€ 37.225,02 | € 1.643.916,99 | |
| <i>Scienze del Farmaco</i> | € 1.301.331,70 | € 440.728,33 | -€ 132.014,93 | € 1.610.045,10 | |
| <i>Scienze Chimiche</i> | € 1.899.941,93 | € 729.775,99 | -€ 145.160,66 | € 2.484.557,26 | |
| <i>Fisica e Astronomia</i> | € 1.895.144,92 | € 876.890,39 | -€ 84.160,69 | € 2.687.874,62 | |
| <i>Matematica e Informatica</i> | € 1.651.493,84 | € 862.583,43 | -€ 158.460,86 | € 2.355.616,41 | |
| <i>Giurisprudenza</i> | € 3.935.512,78 | € 2.499.884,73 | -€ 214.948,45 | € 6.220.449,06 | |
| <i>Ingegneria Civile e Architettura</i> | € 4.198.716,79 | € 1.119.961,56 | -€ 178.497,49 | € 5.140.180,86 | |
| <i>Ingegneria Elettrica, Elettronica e Informatica</i> | € 6.748.420,64 | € 1.267.386,61 | -€ 338.171,48 | € 7.677.635,77 | |
| <i>Scienze Politiche e Sociali</i> | € 756.702,40 | € 770.942,91 | -€ 68.167,94 | € 1.459.477,37 | |
| <i>Economia e Impresa</i> | € 976.545,88 | € 546.606,64 | -€ 50.828,31 | € 1.472.324,21 | |
| <i>Sc. Mediche, Ch. e Tecnologie Av. G.F.Ingrassia</i> | € 2.909.396,80 | € 680.166,56 | -€ 358.437,97 | € 3.231.125,39 | |
| <i>Chirurgia Generale e Specialità Medico-Ch.</i> | € 2.294.246,84 | € 849.208,47 | -€ 145.763,98 | € 2.997.691,33 | |
| <i>Medicina Clinica e Sperimentale</i> | € 3.895.274,00 | € 1.012.068,63 | -€ 273.208,02 | € 4.634.134,61 | |
| <i>Scuola Superiore di Catania</i> | € 123.819,66 | € 719.485,28 | -€ 75.298,52 | € 768.006,42 | |
| <i>SDS Architettura (SR)</i> | € 142.263,36 | € 91.445,77 | -€ 53.748,22 | € 179.960,91 | |
| <i>SDS Lingue e Lett. Straniere (RG)</i> | € 29.402,57 | € 115.970,44 | -€ 6.458,26 | € 138.914,75 | |
| <i>Scuola" Facoltà di Medicina"</i> | € 141.457,11 | € 179.337,18 | -€ 12.601,28 | € 308.193,01 | |
| <i>Centro Universitario per la Tutela dell'Ambiente e la Gestione dei sistemi Agro- Alimentari</i> | € 495.028,53 | € 161.507,31 | -€ 37.679,98 | € 618.855,86 | |
| Totale Complessivo | € 330.686.722,45 | € 22.148.118,03 | -€ 22.148.118,03 | € 330.686.722,45 | |

Si espongono, qui di seguito, i saldi di ciascuna struttura al lordo dei girofondi interni:

Fondo cassa al 31 dicembre 2019

| | Fondo cassa al 01/01/2019 con girofondi | | Riscossioni | Pagamenti | Saldo cassa al 31/12/2019 |
|--|---|---|----------------|-------------------|------------------------------|
| Amministrazione centrale | € 274.088.185,39 | € | 351.009.199,81 | -€ 331.631.860,76 | € 293.465.524,44 |
| Azienda Agraria Sperimentale | € 77.617,46 | € | - | € - | € 77.617,46 |
| Dipartimenti: | € 56.520.919,60 | € | 14.350.506,02 | -€ 18.543.749,72 | € 52.327.675,90 |
| Agricoltura, Alimentazione e Ambiente | € 2.870.738,43 | € | 1.678.768,73 | -€ 1.656.547,44 | € 2.892.959,72 |
| Scienze Biomediche e Biotecnologiche | € 3.692.659,72 | € | 1.351.787,20 | -€ 1.355.301,10 | € 3.689.145,82 |
| Scienze Biologiche, Geologiche e Ambientali | € 1.900.488,16 | € | 855.080,73 | -€ 1.276.141,06 | € 1.479.427,83 |
| Scienze Umanistiche | € 2.428.073,36 | € | 323.833,15 | -€ 768.516,16 | € 1.983.390,35 |
| Scienze della Formazione | € 1.643.916,99 | € | 135.904,13 | -€ 420.581,67 | € 1.359.239,45 |
| Scienze del Farmaco | € 1.610.045,10 | € | 874.979,27 | -€ 560.091,26 | € 1.924.933,11 |
| Scienze Chimiche | € 2.484.557,26 | € | 257.155,16 | -€ 703.262,42 | € 2.038.450,00 |
| Fisica e Astronomia | € 2.687.874,62 | € | 328.392,25 | -€ 626.424,24 | € 2.389.842,63 |
| Matematica e Informatica | € 2.355.616,41 | € | 1.094.511,48 | -€ 717.051,27 | € 2.733.076,62 |
| Giurisprudenza | € 6.220.449,06 | € | 242.911,25 | -€ 1.716.646,23 | € 4.746.714,08 |
| Ingegneria Civile e Architettura | € 5.140.180,86 | € | 1.459.594,94 | -€ 1.910.242,27 | € 4.689.533,53 |
| Ingegneria Elettrica, Elettronica e Informatica | € 7.677.635,77 | € | 1.512.429,55 | -€ 1.990.337,84 | € 7.199.727,48 |
| Scienze Politiche e Sociali | € 1.459.477,37 | € | 334.078,37 | -€ 434.138,30 | € 1.359.417,44 |
| Economia e Impresa | € 1.472.324,21 | € | 147.830,08 | -€ 369.207,28 | € 1.250.947,01 |
| Sc. Mediche, Ch. e Tecnologie | | | | | |
| Av.F.Ingrassia | € 3.231.125,39 | € | 1.343.985,50 | -€ 1.046.241,91 | € 3.528.868,98 |
| Chirurgia Generale e Specialità Medico-Ch. | € 2.997.691,33 | € | 454.141,47 | -€ 621.421,91 | € 2.830.410,89 |
| Medicina Clinica e Sperimentale | € 4.634.134,61 | € | 1.604.077,65 | -€ 1.479.679,54 | € 4.758.532,72 |
| Scuola Superiore di Catania | € 768.006,42 | € | 33.642,40 | -€ 458.851,64 | € 342.797,18 |
| SDS Architettura (SR) | € 179.960,91 | € | 101.778,32 | -€ 128.927,73 | € 152.811,50 |
| SDS Lingue e Lett. Straniere (RG) | € 138.914,75 | € | 2.389,72 | -€ 45.451,97 | € 95.852,50 |
| Scuola" Facoltà di Medicina" | € 308.193,01 | € | 8.239,17 | -€ 50.596,97 | € 265.835,21 |
| Centro Universitario per la Tutela dell'Ambiente e la Gestione dei sistemi Agro- Alimentari | € 618.855,86 | € | 204.995,50 | -€ 208.089,51 | € 615.761,85 |
| Totale Complessivo | € 330.686.722,45 | € | 365.359.705,83 | -€ 350.175.610,48 | € 345.870.817,80 |

L'evoluzione del saldo cassa, che al 31 dicembre 2018 era a pari a € 330.686.722,45, è rappresentata in Figura 1. Il grafico rileva nei primi mesi dell'esercizio un incremento poco significativo dovuto, in parte, ai trasferimenti statali avvenuti a febbraio e a marzo; successivamente, si rileva un trend discendente fino al mese di luglio dopo il quale, gli ingenti trasferimenti effettuati dal MIUR, rispettivamente nei mesi di agosto (38 milioni di euro), ottobre (37 milioni di euro) e novembre (33 milioni di euro), hanno determinato una crescita del saldo cassa, intervallata da una flessione nel mese di settembre, fino ad attestarsi, per il 2019, a € 345.870.817,80.

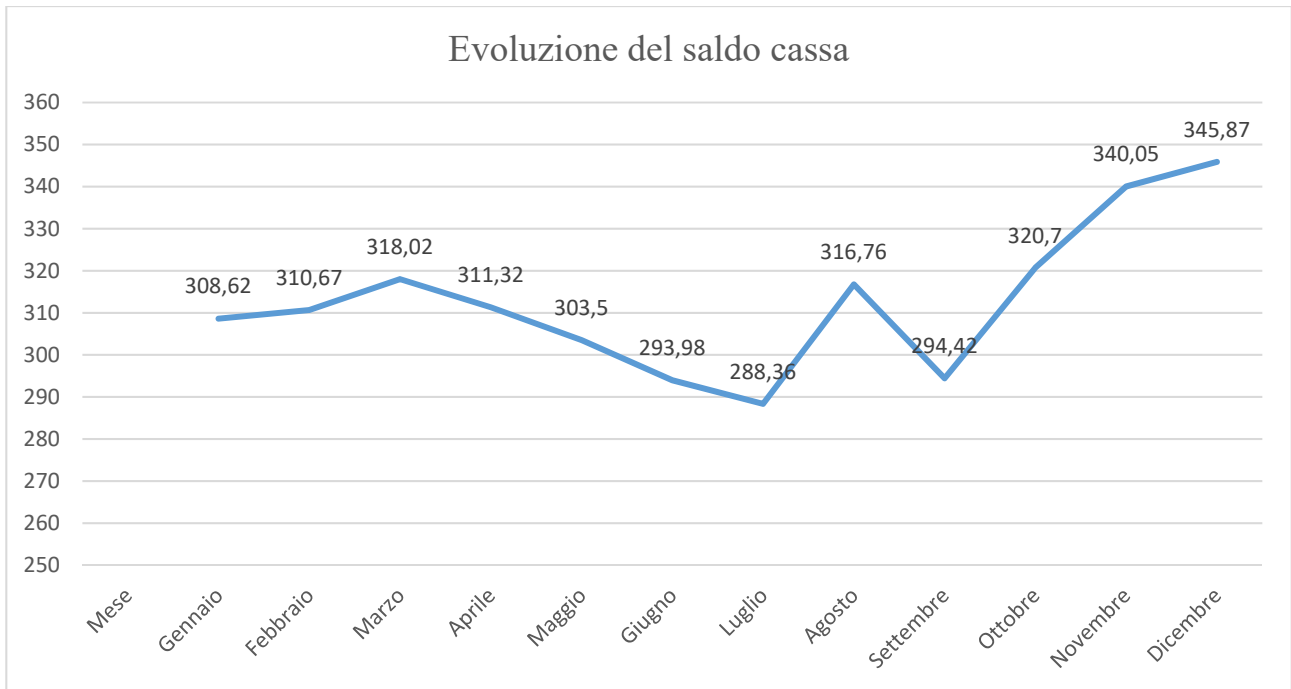


Figura 1.
Dati in milioni di euro. Fonte dei dati: MEF - Effetto Fabbisogno Settore Statale per Conto Tesoreria Unica.

Le figure seguenti evidenziano le entrate (proprie e statali) e le uscite di ogni mese (Figura 2) e la loro relazione con la variazione del saldo cassa (Figura 3).

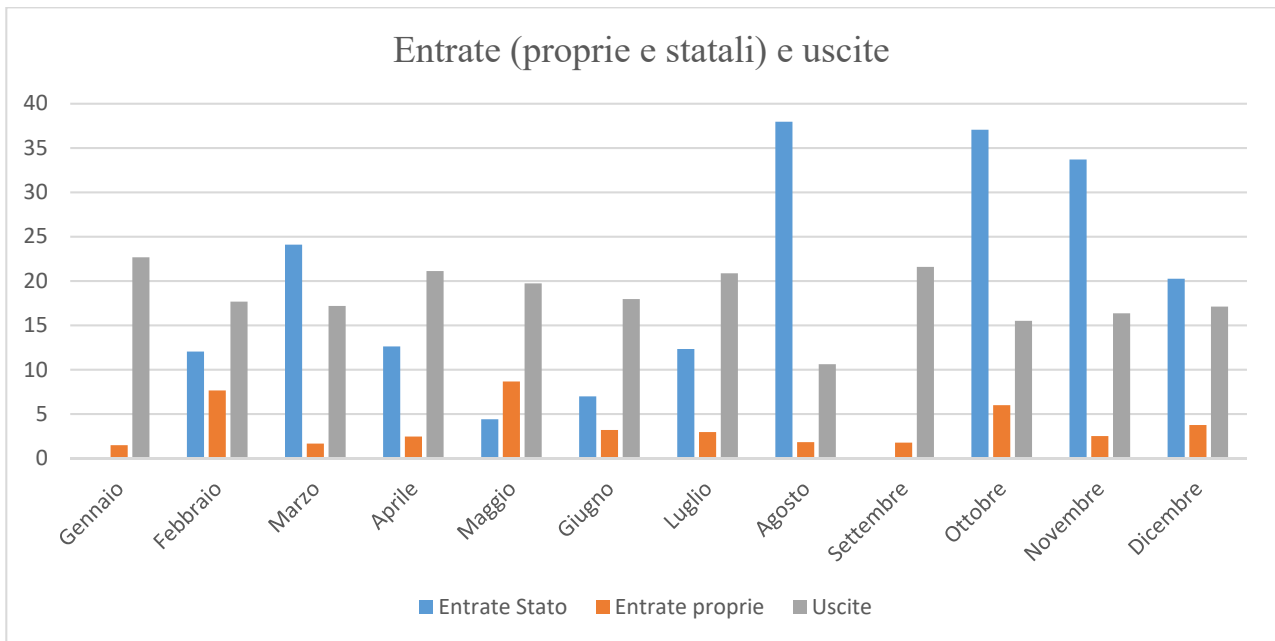


Figura 2
Dati in milioni di euro. Fonte dei dati: MEF - Effetto Fabbisogno Settore Statale per Conto Tesoreria Unica

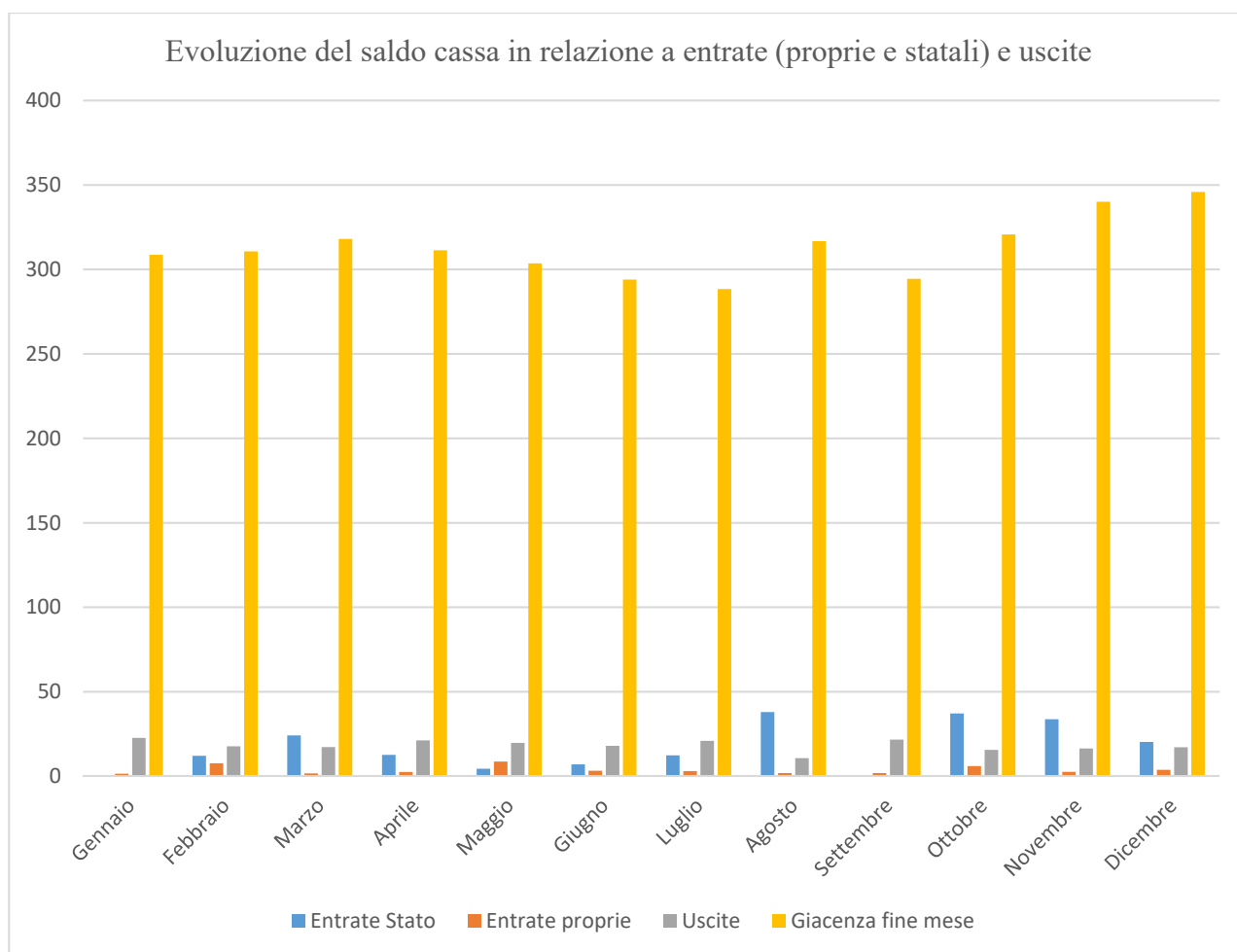


Figura 3

Dati in milioni di euro. Fonte dei dati: MEF - Effetto Fabbisogno Settore Statale per Conto Tesoreria Unica

Il comma 972 dell'articolo 1 della legge n. 145 del 2018 prevede che il fabbisogno finanziario programmato del sistema universitario per l'anno 2019 viene determinato dal Ministero dell'Economia e delle Finanze, incrementando il fabbisogno programmato per l'anno 2018, al netto della media dei pagamenti per investimenti del triennio 2016-2018 e del tasso di crescita del PIL reale desunto dal quadro macroeconomico tendenziale riportato nell'ultima nota di aggiornamento del documento di economia e finanza di cui all'articolo 10-bis, della legge 31 dicembre 2009, n. 196.

A seguito dell'applicazione del decreto interministeriale di cui sopra (D.I. n. 35875 del 11 marzo 2019), il limite massimo dell'obiettivo di fabbisogno finanziario per il sistema universitario statale dell'anno 2019 è stato determinato dal Ministero dell'Economia e delle Finanze in 6.603,96 milioni di euro.

Con nota del 01 giugno 2019, prot. n. 0165684, il MIUR, tenendo conto delle osservazioni formulate dalla CRUI riguardo la ripartizione di tale limite tra gli atenei, ha comunicato l'assegnazione iniziale di una prima quota di fabbisogno pari al 93% delle risorse totali disponibili (6.141 milioni di euro), ripartita in misura proporzionale al peso di ogni ateneo, sulla base del

fabbisogno medio realizzato nel triennio 2016-2018 ed al netto della media dei pagamenti per investimenti del triennio 2016-2018.

L'obiettivo di fabbisogno iniziale assegnato all'Università di Catania per l'esercizio 2019, ovvero l'ammontare dei pagamenti, ad esclusione di quelli individuati dai codici SIOPE "Investimenti fissi lordi" di cui all'allegato 1 del D.I. n. 35875, che l'Ateneo avrebbe potuto sostenere nel corso dell'esercizio con l'utilizzo delle risorse statali, è stato così fissato in 160 milioni di euro, con una riduzione di 25,50 milioni di euro rispetto all'obiettivo di fabbisogno definitivo dell'esercizio 2018. Con la stessa nota il predetto ministero ha altresì stabilito che a seguito di apposito monitoraggio ed in relazione alle motivate richieste di integrazione da parte degli Atenei da inviarsi entro la data del 30 settembre 2019, avrebbe ripartito in corso d'anno alle Università la quota accantonata, pari al 7% delle risorse disponibili.

Sin dall'assegnazione provvisoria dell'obiettivo di fabbisogno si è da subito rilevato che l'importo assegnato dal Ministero appariva insufficiente; infatti, nei primi sei mesi del 2019, il fabbisogno consumato si attestava già a 91,22 milioni di euro, pari a circa il 57% delle risorse assegnate in prima istanza, con ancora 102 milioni euro circa di spese stipendiali, comprensive di tredicesima mensilità, da sostenere; si poteva già determinare, quindi, con buona approssimazione, che l'obiettivo di fabbisogno assegnato sarebbe stato superato.

Il raffronto del fabbisogno consumato da gennaio a giugno 2019, con gli analoghi periodi a partire dal 2014, mette in evidenza come, nell'anno 2019, il fabbisogno consumato risultasse il più elevato a partire dal 2014 (Figura 4).

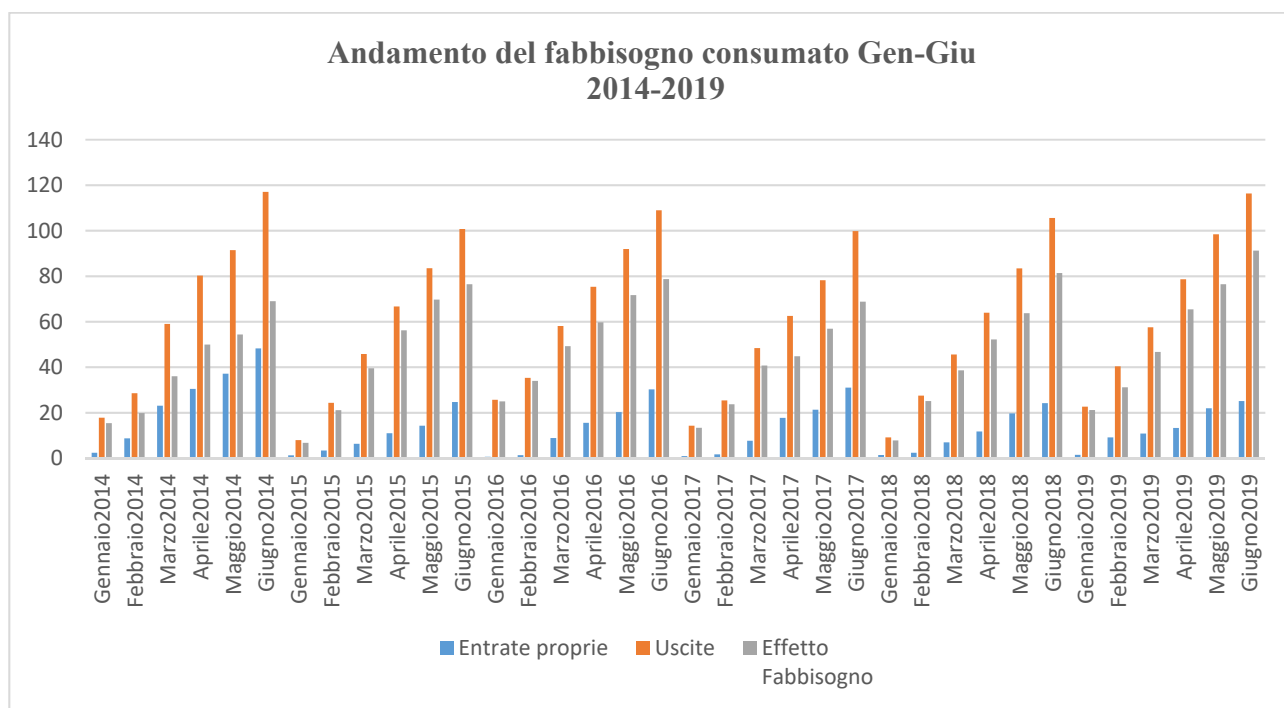


Figura 4. Dati in milioni di euro. Fonte dei dati: MEF - Effetto Fabbisogno Settore Statale per Conto Tesoreria Unica

La motivazione principale di tale consumo di fabbisogno è stata individuata nelle spese di competenza 2018, sostenute nel corso dei primi mesi dell'esercizio 2019, quali il versamento del saldo delle ritenute stipendiali del mese di dicembre, pari a € 7.216.200,13 (gennaio) ed il saldo della tassa regionale per il diritto allo studio 2018 dovuta all'ERSU, per € 3.910.520,00, (maggio), spese che erano state posticipate al 2019, proprio per non sfiorare l'obiettivo di fabbisogno 2018.

Tali osservazioni, insieme alle altre concause che hanno determinato un consumo di fabbisogno del primo semestre pari a 91,22 milioni di euro, con le relative motivazioni, sono state esposte al MIUR con nota prot. 246549 del 05.08.2019, con la quale veniva richiesta un'integrazione di fabbisogno di 33 milioni di euro.

Con nota del 09 settembre 2019, prot. n. 13388, il MIUR ha evidenziato come la percentuale di utilizzo del fabbisogno del sistema universitario al mese di agosto 2019 risultasse essere superiore all'utilizzo stimato ed ha posticipato il termine per l'invio delle richieste di integrazione di fabbisogno al 20 ottobre 2019, sulla base delle quali e nel rispetto dei limiti delle risorse residue accantonate, avrebbe valutato come effettuare la rettifica al fabbisogno accordato a ciascun ateneo. Con nota prot.14951 del 11 ottobre 2019, il Ministero ha ulteriormente posticipato il termine per l'invio delle richieste di rettifica del fabbisogno al 31 ottobre 2019.

Considerato che la richiesta di integrazione del fabbisogno del 05.08.2019, prot. 246549, non era stata presa in considerazione, l'Ateneo ha presentato, con nota prot. 312599 del 25.10.2019, una nuova richiesta di rideterminazione del fabbisogno assegnato in almeno 193 milioni di euro. La nota illustrava al MIUR come nell'anno 2019 il fabbisogno consumato nei primi nove mesi risultasse, nel medesimo periodo, il più elevato a partire dal 2014 (Figura 5), principalmente per le spese 2018 sostenute nel corso del 2019, citate nella precedente nota prot. 246549 del 05.08.2019. L'Ateneo, in quell'occasione, ha altresì elencato le altre spese di rilevante entità sostenute nei primi nove mesi dell'anno 2019, che avevano concorso all'elevato consumo di fabbisogno e che non trovavano corrispondenza nel precedente esercizio, quali:

- le restituzioni al MIUR di quota parte dei progetti PON, che incidevano complessivamente per € 1.523.725,89;
- i pagamenti effettuati a seguito delle convenzioni stipulate per favorire la mobilità gratuita degli studenti, per un importo totale di € 3.054.383,86;
- il pagamento dell'attribuzione "una tantum" al personale docente e ricercatore di importi a parziale compensazione del blocco stipendiale subito nel periodo 2011/2015 (legge 205/2017 art.1 comma 629) di € 2.332.939,23;

- i trasferimenti alle altre Università partner relativi al Piano Lauree Scientifiche, del quale l'Università di Catania è capofila in due diverse discipline, che complessivamente ammontano a € 1.887.000,00;
- le sopravvenienze passive derivanti da transazioni alternative alla proposizione di giudizio liquidate per € 417.160,00;
- i trasferimenti all'Università di Malta di quota parte dei progetti SIMASEED per € 347.832,00 e MEDIWARM per € 205.035,50.

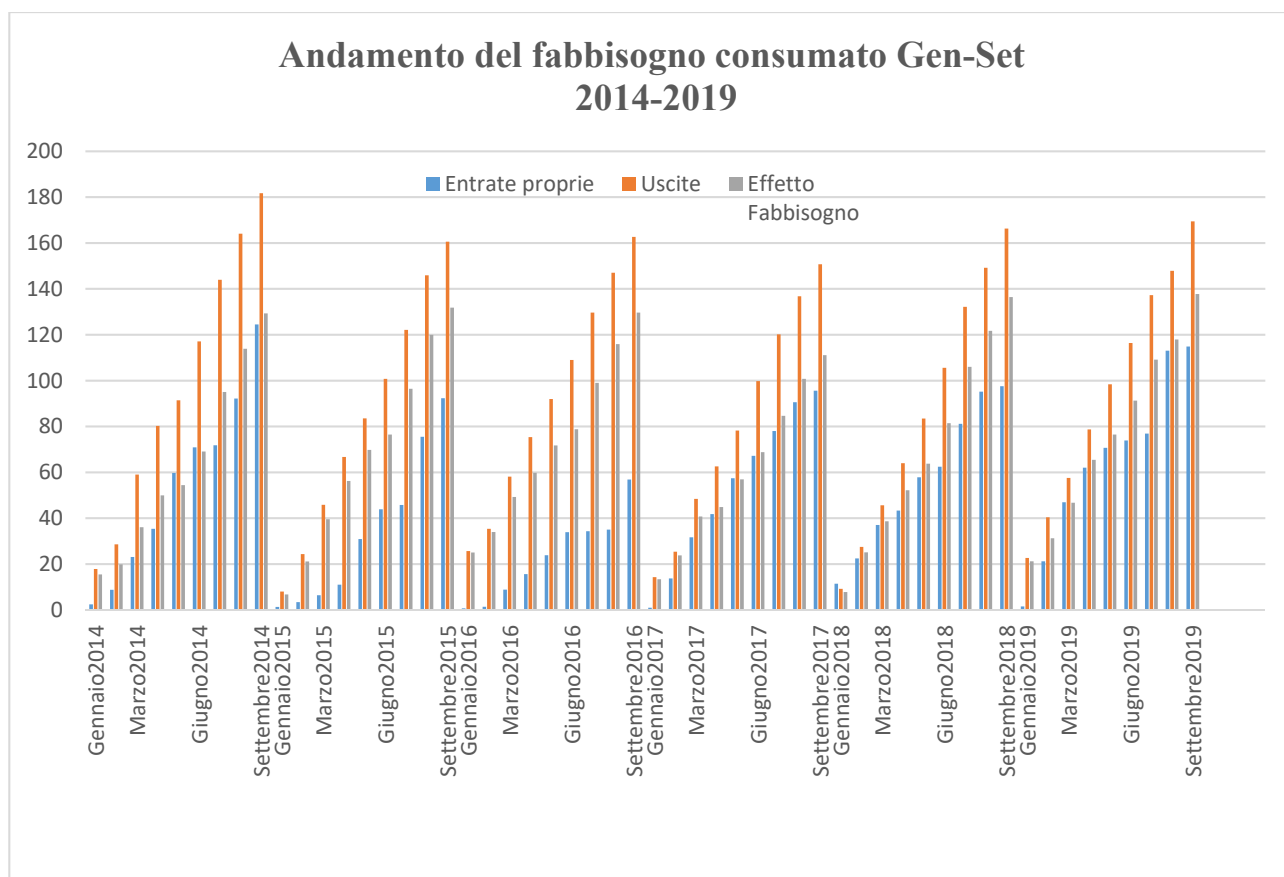


Figura 5
Dati in milioni di euro. Fonte dei dati: MEF - Effetto Fabbisogno Settore Statale per Conto Tesoreria Unica

Tale richiesta ribadiva, altresì, come la sola stima delle spese stipendiali comprensive di ritenute erariali da sostenere nell'ultimo trimestre, si sarebbe attestata a circa 55 milioni di euro, alla quale occorreva aggiungere, almeno, le spese relative all'erogazione di servizi indifferibili ed i trasferimenti all'ente competente per la tassa per il diritto allo studio; si evidenziava, infine, una previsione di incasso di contribuzione studentesca per l'ultimo trimestre pari a circa 7 milioni di euro, importo composto prevalentemente dalla tassa regionale del diritto allo studio e dall'imposta di bollo.

In attesa della rideterminazione dell'obiettivo di fabbisogno da parte del MIUR, considerato che le rilevazioni effettuate a metà novembre, già stimavano un consumo di fabbisogno per l'anno

2019 pari a circa 174 milioni di euro (senza considerare le ritenute erariali del mese di dicembre 2019), si è stabilito di non effettuare alcun pagamento a partire dal 25 novembre, ad eccezione di quelli imputati a spese per investimento perché fuori dal calcolo dell'obiettivo di fabbisogno e di quelli aventi carattere di urgenza.

In data 13 dicembre 2019, con nota prot. 18663, il MIUR comunica all'Ateneo di aver concesso un aumento dell'obiettivo di fabbisogno di 16 milioni di euro che per l'anno 2019, si è assestato definitivamente a 176 milioni di euro.

Tale importo avrebbe permesso all'Ateneo di procedere al pagamento delle tredicesime mensilità, di effettuare un sostanziale trasferimento all'ERSU quale acconto della tassa per il diritto allo studio anno 2019 e di procedere a tutti i pagamenti che erano stati sospesi a fine novembre; non consentiva, però, di effettuare, senza sforare l'obiettivo l'assegnato, il pagamento all'erario delle ritenute stipendiali di dicembre, entro lo stesso mese. Tali spese sono così state posticipate per intero all'esercizio 2020, intaccando il consumo di fabbisogno finanziario di quell'anno.

In data 20 dicembre è stata effettuata l'ultima rilevazione del consumo di fabbisogno in seguito alla quale, tenuto conto dei pagamenti e degli incassi avvenuti nel mese di dicembre fino a quella data e considerando i pagamenti previsti per l'anno 2019, si è definito l'importo disponibile da versare all'Ente regionale per il diritto allo studio, quantificandolo in € 2.834.300,97, con l'intento di verificare in data 23 dicembre eventuali entrate proprie di importo rilevante, che avrebbero consentito l'incremento delle risorse da destinare a tale spesa.

Il 23 dicembre sono stati rilevati € 624.476,63 di nuove entrate proprie, che sommati alla disponibilità di fabbisogno già accumulata, hanno permesso di effettuare un ulteriore trasferimento all'ERSU di € 3.400.000,00, avvenuto tramite addebito di cassa con valuta 23.12.2019, posticipando il restante saldo dovuto, pari a circa € 2.400.000,00 all'esercizio 2020.

Nell'ultima settimana di dicembre sono state rilevate entrate proprie per circa € 1.300.000,00, delle quali circa un milione di euro derivanti da trasferimenti non previsti relativi a diversi progetti di ricerca. Tali somme avrebbero potuto essere utilizzate per effettuare pagamenti di importi corrispondenti entro l'anno 2019, ma i tempi tecnici di firma digitale, trasmissione in banca e pagamento non lo hanno consentito, anche alla luce della chiusura dell'Ateneo per le festività natalizie.

Conseguentemente, il consumo di fabbisogno definitivo per l'anno 2019 si è attestato, giusta conferma del portale BDPA del MEF, a 174,45 milioni di euro pari al 99,12% dell'obiettivo di fabbisogno definitivo assegnato per l'esercizio 2019.

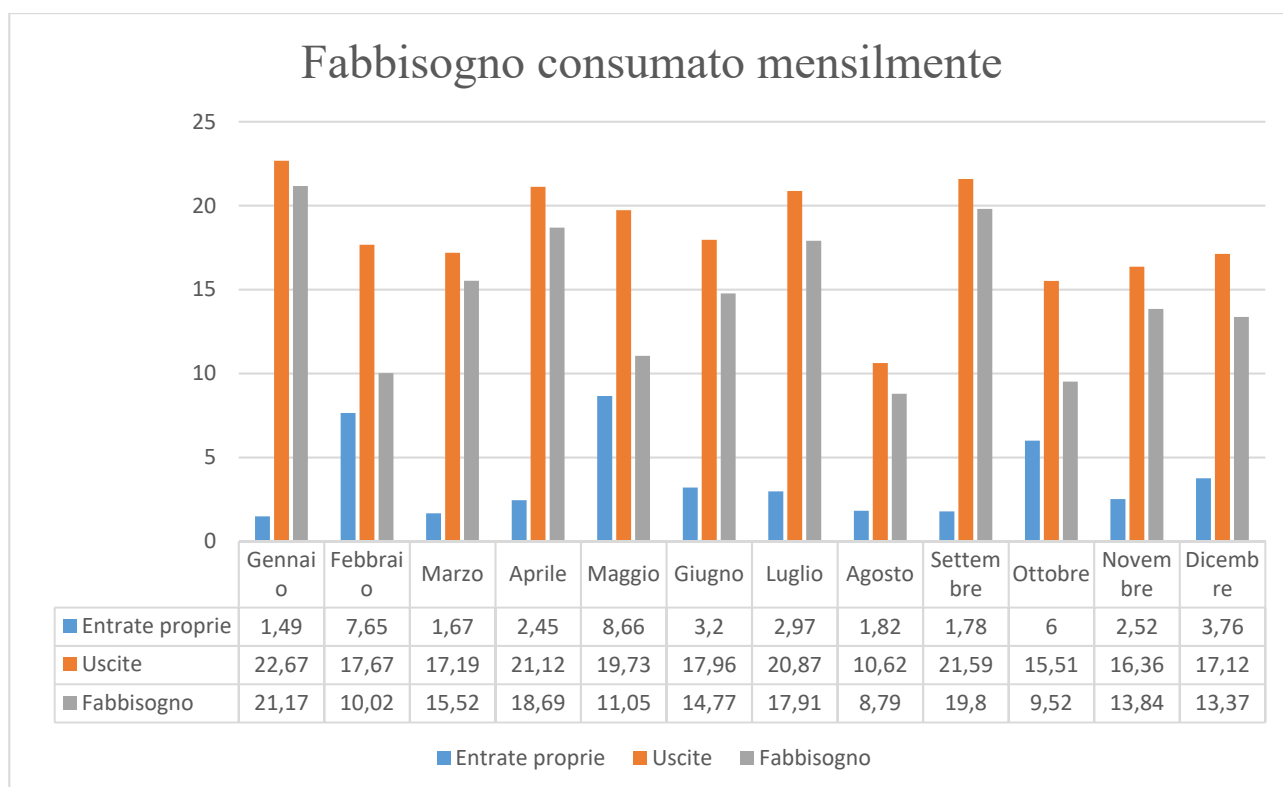


Figura 6.
Dati in milioni di euro. Fonte dei dati: MEF - Effetto Fabbisogno Settore Statale per Conto Tesoreria Unica

Nella figura 6 viene raffigurato il fabbisogno consumato ogni mese, insieme alle entrate proprie ed a tutte le uscite dell'Ateneo, evidenziando come il fabbisogno consumato sia ottenuto dalla differenza tra le uscite e le entrate proprie. È possibile notare, altresì, che i mesi per i quali si è registrato un maggiore consumo di fabbisogno sono stati gennaio, luglio e settembre; per il mese di gennaio il maggior consumo di fabbisogno è stato determinato dai pagamenti di competenza dell'anno 2018; per il mese di luglio dai pagamenti degli stipendi e delle indennità di ateneo comprensivi di ritenute e per il mese di settembre dal pagamento delle ritenute stipendiali del mese precedente. I mesi nei quali si è rilevato un minor consumo di fabbisogno sono stati maggio e ottobre, proprio in corrispondenza dei flussi derivanti dalle entrate contributive e agosto, in quanto il pagamento delle relative ritenute erariali è stato posticipato al mese successivo.

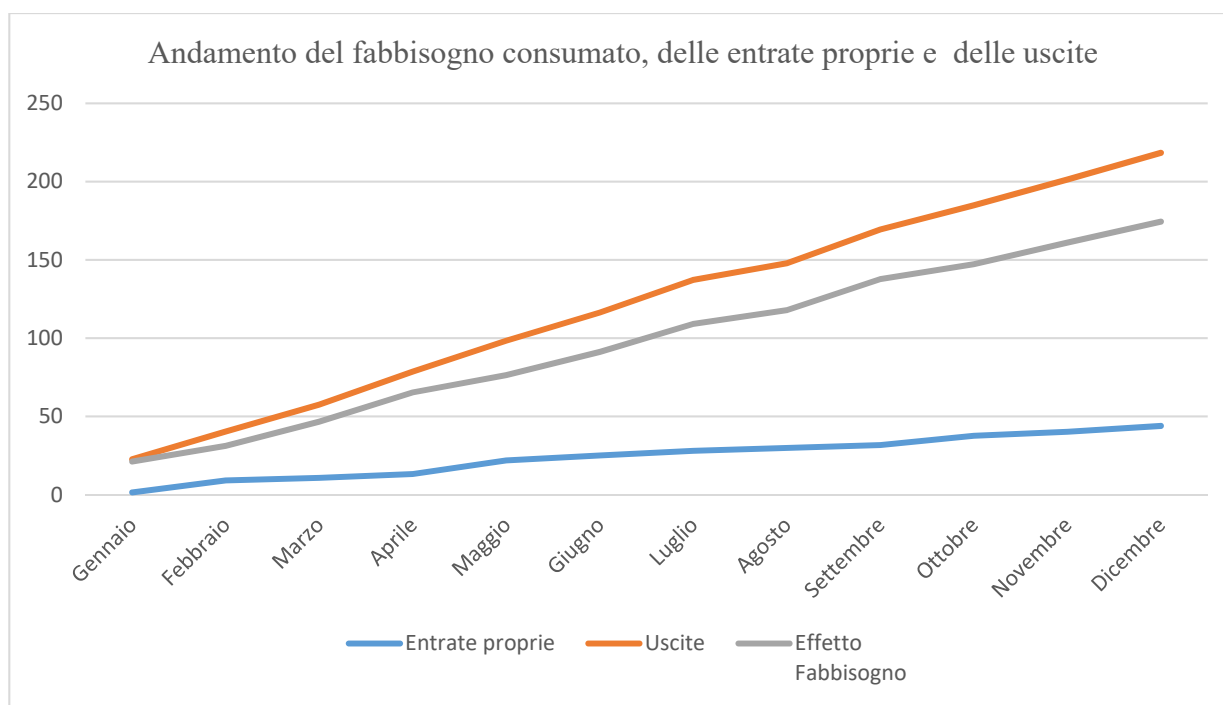


Figura 7.
Dati in milioni di euro. Fonte dei dati: MEF - Effetto Fabbisogno Settore Statale per Conto Tesoreria Unica.

Il grafico in figura 7 rapporta l'andamento del fabbisogno, a quello delle uscite e delle entrate proprie, fattori che di fatto lo determinano; è possibile riscontrare l'analogia tra l'andamento del consumo di fabbisogno e quello delle uscite, visto che le entrate proprie non riescono ad avere un impatto rilevante sul trend.

C) Ratei e risconti attivi

La voce **Ratei e risconti attivi** evidenzia, al 31 dicembre 2019, un credito complessivo di € 719.327,96; rispetto al valore al 31 dicembre 2018 pari a € 582.259,89 si rileva un incremento di € 137.068,07.

| C) Ratei e risconti attivi | | | |
|---------------------------------------|-----------------------------|-----------------------------|-------------------|
| Descrizione | Valore al 31/12/2019 | Valore al 31/12/2018 | Variazioni |
| <i>Ratei e risconti attivi</i> | 719.327,96 | 582.259,89 | 137.068,07 |
| Totale Ratei e risconti attivi | 719.327,96 | 582.259,89 | 137.068,07 |

La voce comprende solo risconti attivi.

ANALISI DELLE VOCI DELLO STATO PATRIMONIALE

PASSIVITA'

Lo Stato Patrimoniale al 31 dicembre 2019 espone un ammontare complessivo di € 504.177.469,65 come dettagliato nella seguente tabella:

| Stato Patrimoniale | | | | |
|---------------------------|--|-----------------------|-----------------------|------------------------|
| <i>Passivo</i> | | 2019 | 2018 | |
| A) | Patrimonio netto | | | - |
| A) I | Fondo di dotazione dell'Ateneo | 9.499.233,42 | 9.499.233,42 | - |
| A) II | Patrimonio vincolato | | | - |
| 1) | Fondi vincolati destinati da terzi | 12.112.782,60 | 12.233.743,74 | - 120.961,14 |
| 2) | Fondi vincolati per decisioni degli organi istituzionali | 121.554.457,79 | 113.823.085,71 | 7.731.372,08 |
| 3) | Riserve vincolate (per progetti specifici, obblighi di legge o altro) | 98.007.295,06 | 100.700.287,35 | - 2.692.992,29 |
| | Totale Patrimonio vincolato | 231.674.535,45 | 226.757.116,80 | - 4.917.418,65 |
| A) III | Patrimonio non vincolato | | | |
| 1) | Risultato d'esercizio | - 2.352.556,51 | 6.715.175,22 | - 9.067.731,73 |
| 2) | Risultati relativi a esercizi precedenti | 133.450.158,13 | 138.093.005,26 | - 4.642.847,13 |
| 3) | Riserve statutarie | - | - | - |
| | Totale Patrimonio non vincolato | 131.097.601,62 | 144.808.180,48 | - 13.710.578,86 |
| | Totale Patrimonio netto (A) | 372.271.370,49 | 381.064.530,70 | - 8.793.160,21 |
| B) | Fondi per rischi e oneri | 39.378.429,61 | 33.792.540,83 | 5.585.888,78 |
| C) | Trattamento di fine rapporto di lavoro subordinato | 1.243.054,36 | 1.174.456,44 | 68.597,92 |
| D) | Debiti | | | |
| 1) | Mutui e Debiti verso banche | - | - | - |
| 2) | Debiti verso MIUR e Altre Amministrazioni centrali | 17.364,97 | 888.747,71 | - 871.382,74 |
| 3) | Debiti verso Regioni e Province autonome | 2.132,00 | 120,00 | 2.012,00 |
| 4) | Debiti verso Altre Amministrazioni locali | - | - | - |
| 5) | Debiti verso l'Unione Europea e il Resto del Mondo | - | - | - |
| 6) | Debiti verso Università | 113.319,85 | 24.844,54 | 88.475,31 |
| 7) | Debiti verso studenti | 1.572.035,92 | 1.491.738,66 | 80.297,26 |
| 8) | Acconti | - | - | - |
| 9) | Debiti verso fornitori | 10.264.729,71 | 9.727.837,12 | 536.892,59 |
| 10) | Debiti verso dipendenti | 97.923,82 | 1.575,74 | 96.348,08 |
| 11) | Debiti verso società o enti controllati | 312.877,04 | 58.015,25 | 254.861,79 |
| 12) | Altri debiti | 16.588.379,84 | 13.333.972,02 | 3.254.407,82 |
| | Totale Debiti (D) | 28.968.763,15 | 25.526.851,04 | 3.441.912,11 |
| E) | Ratei e risconti passivi e contributi agli investimenti | | | |
| e1) | Investimenti | 4.632.888,82 | 4.632.888,82 | - |
| e2) | Ratei e risconti passivi | 32.514.747,06 | 29.794.927,99 | 2.719.819,07 |
| | Totale Ratei e risconti passivi e contributi agli investimenti (E) | 37.147.635,88 | 34.427.816,81 | 2.719.819,07 |
| F) | Risconti passivi per progetti e ricerche in corso | | | |
| f1) | Risconti passivi per progetti e ricerche finanziate e co-finanziate in corso | 25.168.216,16 | 26.896.592,10 | - 1.728.375,94 |
| | Totale Passivo | 504.177.469,65 | 502.882.787,92 | 1.294.681,73 |

A) Patrimonio Netto

Il **Patrimonio Netto**, come definito nel Manuale Tecnico Operativo, “è la differenza tra le attività e le passività patrimoniali e indica l’ammontare dei c.d. *mezzi propri* cioè dei mezzi destinati per la realizzazione dei fini istituzionali dell’ente e per la copertura dei rischi, nonché la capacità dell’ente di soddisfare i creditori e le obbligazioni *in via residuale* attraverso le attività”.

Il Patrimonio netto può subire variazioni (in incremento o decremento) a seguito del realizzarsi di diversi eventi, quali: a) la destinazione di utili di esercizio a riserve; b) l'apporto di nuovi fondi liberi o vincolati; c) la costituzione di riserve vincolate per legge; d) l'utilizzo, transitorio e fino allo svuotamento, di riserve derivanti dalla COFI come ricavi di esercizio; e) eventuali rivalutazioni; f) la copertura di perdite di esercizio.

Il Patrimonio netto, al 31 dicembre 2019, pari a € 372.271.370,49 ha subito una riduzione di € 8.793.160,21 dovuta per € 2.352.556,51 alla perdita d'esercizio 2019 e per € 6.440.603,70 all'utilizzo di riserve COFI a copertura dei costi di competenza 2019.

| A) Patrimonio Netto | | |
|----------------------------|------------|-----------------------|
| Saldo al | 31/12/2018 | 381.064.530,70 |
| Saldo al | 31/12/2019 | 372.271.370,49 |
| Variazione | | - 8.793.160,21 |

| A) Patrimonio Netto | | | | | | |
|---|-------------------------|----------------------------|-------------------------------|--|-------------------------|-----------------------|
| Descrizione | Valore al 31/12/2018 | Destinazione Utile 2018 | Risultato d'esercizio 2019 | Variazioni in aumento e in diminuzione | Valore al 31/12/2019 | |
| 1) Fondo di dotazione dell'Ateneo | 9.499.233,42 | - | - | - | 9.499.233,42 | |
| Totale A) I Fondo di dotazione | 9.499.233,42 | - | - | - | 9.499.233,42 | |
| 1) Fondi vincolati destinati da terzi | 12.233.743,74 | - | - | 120.961,14 | 12.112.782,60 | |
| 2) Fondi vincolati per decisione degli organi istituzionali | 113.823.085,71 | - | - | 7.731.372,08 | 121.554.457,79 | |
| 3) Riserve vincolate (per progetti specifici, obblighi di legge, o altro) | 100.700.287,35 | - | - | 2.692.992,29 | 98.007.295,06 | |
| Totale A) II Patrimonio vincolato | 226.757.116,80 | - | - | 4.917.418,65 | 231.674.535,45 | |
| 1) Risultato esercizio | 6.715.175,22 | - | 6.715.175,22 | - | 2.352.556,51 | - |
| 2) Risultati relativi ad esercizi precedenti | 138.093.005,26 | - | - | - | 4.642.847,13 | 133.450.158,13 |
| 3) Riserve statutarie | - | - | - | - | - | - |
| Totale A) III Patrimonio non vincolato vincolato | 144.808.180,48 | - | 6.715.175,22 | - | 2.352.556,51 | - 4.642.847,13 |
| Totale Patrimonio Netto | 381.064.530,70 | - | 6.715.175,22 | - | 2.352.556,51 | 274.571,52 |

La seguente tabella mette a confronto i valori al 31 dicembre 2019 con quelli al 31 dicembre 2018, evidenziando le differenze per ciascuna voce.

| A) Patrimonio Netto | | | |
|-------------------------------------|-------------------------|-------------------------|-----------------------|
| Descrizione | Valore al 31/12/2019 | Valore al 31/12/2018 | Variazioni |
| A) I Fondo di dotazione dell'Ateneo | 9.499.233,42 | 9.499.233,42 | - |
| A) II Patrimonio vincolato | 231.674.535,45 | 226.757.116,80 | 4.917.418,65 |
| A) III Patrimonio non vincolato | 131.097.601,62 | 144.808.180,48 | - 13.710.578,86 |
| Totale Patrimonio Netto | 372.271.370,49 | 381.064.530,70 | - 8.793.160,21 |

Si riporta la tabella richiesta dal MIUR, riguardante l'andamento del Patrimonio Netto dall'esercizio 2018 all'esercizio 2022.

Dettaglio Utilizzo di riserve di Patrimonio netto in relazione agli atti di destinazione e programmazione economico-patrimoniale approvati

| Dimostrazione Utilizzo di riserve di Patrimonio netto | Situazione COGE Bilancio esercizio 2018* | | | Gestione e Bilancio 2019** | | Bilancio di previsione 2020*** | | Bilancio di previsione 2021*** | | Bilancio di previsione 2022*** | | Valore Residuo P.N. 2022 |
|---|--|--------------------|-----------------------------------|--|---|--|---|--|---|--|---|-----------------------------------|
| | P.N. da bilancio d'esercizio 2018 | Destinazione Utile | P.N. 2018 post destinazione utile | UTILIZZO BUDGET ECONOMICO ANNO 2019 e VARIAZIONI RELATIVE (**) | UTILIZZO BUDGET INVESTIMENTI ANNO 2019 E VARIAZIONI RELATIVE (**) | Utilizzo per alimentazione Budget economico 2020 e variazioni relative | Utilizzo per alimentazione Budget investimenti 2020 e variazioni relative | Utilizzo per alimentazione Budget economico 2021 e variazioni relative | Utilizzo per alimentazione Budget investimenti 2021 e variazioni relative | Utilizzo per alimentazione Budget economico 2022 e variazioni relative | Utilizzo per alimentazione Budget investimenti 2022 e variazioni relative | Valore residuo P.N. fine triennio |
| A) PATRIMONIO NETTO | | | | | | | | | | | | |
| I FONDO DI DOTAZIONE DELL'ATENEO | 9.499.233,42 | | 9.499.233,42 | - | 9.499.233,42 | - | - | - | - | - | - | 9.499.233,42 |
| II PATRIMONIO VINCOLATO | | | | | | | | | | | | - |
| 1) Fondi vincolati destinati da terzi | 12.233.743,74 | | 12.233.743,74 | - 120.961,14 | 12.112.782,60 | - | - | - | - | - | 12.083.662,00 | 29.120,60 |
| 2) Fondi vincolati per decisione degli organi istituzionali | 113.823.085,71 | | 113.823.085,71 | 7.731.372,08 | 121.554.457,79 | 22.149.911,95 | 39.842.890,64 | - | - | - | - | 59.561.655,20 |
| 3) Riserve vincolate (per progetti specifici, obblighi di legge, o altro) | 100.700.287,35 | | 100.700.287,35 | - 2.692.992,29 | 98.007.295,06 | 8.057.611,77 | - | 6.693.945,84 | - | 3.327.964,84 | - | 79.927.772,61 |
| TOTALE PATRIMONIO VINCOLATO | 226.757.116,80 | | 226.757.116,80 | 4.917.418,65 | 231.674.535,45 | 30.207.523,72 | 39.842.890,64 | 6.693.945,84 | - | 3.327.964,84 | 12.083.662,00 | 139.518.548,41 |
| III PATRIMONIO NON VINCOLATO | | | | | | | | | | | | |
| 1) Risultato esercizio | 6.715.175,22 | - 6.715.175,22 | - | - 2.352.556,51 | - 2.352.556,51 | - | - | - | - | - | - | - 2.352.556,51 |
| 2) Risultati relativi ad esercizi precedenti | 138.093.005,26 | | 144.808.180,48 | -11.358.022,35 | 133.450.158,13 | 34.844.510,32 | - | 2.150.356,28 | 17.826.798,04 | - | - | 78.628.493,49 |
| di cui Coop | 59.443.911,93 | 6.715.175,22 | 66.159.087,15 | - 11.358.022,35 | 54.801.064,80 | 4.900.000,00 | - | 2.150.356,28 | 17.826.798,04 | - | - | 29.923.910,48 |
| di cui COFI | 78.649.093,33 | | 78.649.093,33 | | 78.649.093,33 | 29.944.510,32 | - | - | - | - | - | 48.704.583,01 |
| 3) Riserve statutarie | - | | - | - | - | - | - | - | - | - | - | - |
| TOTALE PATRIMONIO NON VINCOLATO | 144.808.180,48 | - | 144.808.180,48 | -13.710.578,86 | 131.097.601,62 | 34.844.510,32 | - | 2.150.356,28 | 17.826.798,04 | - | - | 76.275.936,98 |
| TOTALE A) PATRIMONIO NETTO | 381.064.530,70 | | 381.064.530,70 | - 8.793.160,21 | 372.271.370,49 | 65.052.034,04 | 39.842.890,64 | 8.844.302,12 | 17.826.798,04 | 3.327.964,84 | 12.083.662,00 | 225.293.718,81 |

* Valori relativi all'ultimo bilancio d'esercizio approvato - CdA

** Gestione e bilancio d'esercizio 2019

*** Valori delle previsioni di budget economico e budget degli investimenti 2020 -2022

A) I Fondo di dotazione

Il valore del Fondo di dotazione al 31 dicembre 2019 è pari a € 9.499.233,42. Rispetto al saldo al 31 dicembre 2018, non si rilevano variazioni.

| A) I Fondo di dotazione | | | |
|----------------------------------|---------------------------------|---------------------------------|-------------------|
| Descrizione | Valore al 31/12/2019 | Valore al 31/12/2018 | Variazioni |
| <i>Fondo di dotazione</i> | 9.499.233,42 | 9.499.233,42 | - |
| Totale Fondo di dotazione | 9.499.233,42 | 9.499.233,42 | - |

Il fondo di dotazione, come definito nel Manuale Tecnico Operativo, rappresenta” l’apporto iniziale di ricchezza trasferito dal soggetto portatore degli interessi istituzionali per dotare l’ente delle risorse necessarie ad avviare le proprie attività. Il fondo di dotazione può essere aumentato da nuovi versamenti da parte del medesimo soggetto portatore degli interessi istituzionali che hanno determinato la costituzione dell’ente”.

Il fondo di dotazione può essere altresì aumentato per eventuali decisioni del Consiglio di Amministrazione dell’Ateneo di riclassificare e destinare a tale titolo eventuali riserve disponibili.

A) II Patrimonio vincolato

Il valore del Patrimonio netto vincolato al 31 dicembre 2019 è pari a € 231.674.535,45; rispetto al saldo al 31 dicembre 2018, pari a € 226.757.116,80, si rileva un incremento di € 4.917.418,65.

| A) II Patrimonio Vincolato | | | |
|--|---------------------------------|---------------------------------|---------------------|
| Descrizione | Valore al 31/12/2019 | Valore al 31/12/2018 | Variazioni |
| 1) <i>Fondi vincolati destinati da terzi</i> | 12.112.782,60 | 12.233.743,74 | - 120.961,14 |
| 2) <i>Fondi vincolati per decisione degli organi istituzionali</i> | 121.554.457,79 | 113.823.085,71 | 7.731.372,08 |
| 3) <i>Riserve vincolate (per progetti specifici, obblighi di legge, o altro)</i> | 98.007.295,06 | 100.700.287,35 | - 2.692.992,29 |
| Totale Patrimonio Vincolato | 231.674.535,45 | 226.757.116,80 | 4.917.418,65 |

A) II 1) Fondi vincolati destinati da terzi

I “**Fondi vincolati destinati da terzi**” iscritti alla voce A) II 1) dello Stato Patrimoniale, come definiti nel Manuale Tecnico Operativo, rappresentano l’ammontare delle somme derivanti da erogazioni, donazioni, lasciti testamentari o altre liberalità vincolate nella finalità e/o nell’utilizzo per scelta del terzo donatore, rilevate nella posta tempo per tempo. Tali fondi trovano collocazione fra le riserve di patrimonio netto solo quando sono stati ottenuti e contabilizzati pendente la contabilità finanziaria, o derivano da liberalità permanentemente vincolate e il valore del contributo non è destinato alla copertura di costi d’esercizio, o all’acquisto di beni strumentali durevoli soggetti ad ammortamento (infatti in tali ipotesi dovranno essere utilizzati i risconti passivi).

La riserva, nell'esercizio 2019, ha subito una riduzione di € 120.961,14 per l'utilizzo di quote accantonate a copertura di costi d'esercizio.

| <i>Descrizione</i> | <i>Riserva al 31/12/2018</i> | <i>Incrementi 2019</i> | <i>Utilizzi 2019</i> | <i>Riserva al 31/12/2019</i> |
|---|----------------------------------|------------------------|----------------------|----------------------------------|
| <i>Fondi vincolati destinati da terzi</i> | 12.233.743,74 | - | 120.961,14 | 12.112.782,60 |
| <i>Totale</i> | 12.233.743,74 | - | 120.961,14 | 12.112.782,60 |

A) II 2) Fondi vincolati per decisione degli organi istituzionali

I “***Fondi vincolati per decisione degli organi istituzionali***”, iscritti alla voce A) II 2), come definiti nel Manuale Tecnico Operativo, “trovano la loro origine in sede di destinazione del risultato dell'esercizio o di altre risorse libere di patrimonio da parte degli organi d'Ateneo competenti in materia, nonché per la rappresentazione, in sede di formazione dello SPI, di poste derivanti dalla COFI sulle quali esiste un vincolo di destinazione stabilito dagli organi”.

La voce, inizialmente iscritta nello Stato Patrimoniale al 31 dicembre 2018 per € 113.853.085,71, rileva, al 31 dicembre 2019, un incremento complessivo di € 7.731.372,08.

Nell'ambito di tale voce si rileva l'iscrizione di una posta di € 8.000.000,00 (Consiglio di amministrazione del 21 ottobre 2019). per la costituzione di una riserva vincolata al fine di far fronte alle richieste di accantonamenti da parte degli Enti e alle richieste di accantonamenti per anticipazioni di cassa necessarie all'avvio, o alla prosecuzione di progetti di ricerca dei centri autonomi di spesa che non dispongono, nei propri sezionali, di risorse da porre a garanzia.

Le richieste di accantonamenti da Enti fanno riferimento alla circolare Ministeriale 12927 dell'1 agosto 2018 la quale stabilisce che la garanzia assicurativa o bancaria prevista nei progetti di natura pubblica potesse essere sostituita, per i soli soggetti di natura pubblica, da “*un'altrettanta idonea garanzia, costituita dall'impegno sottoscritto da parte del Rettore e del Direttore Generale dell'Università all'accantonamento nel bilancio dell'esercizio di riferimento delle somme da garantire*”.

| <i>Descrizione</i> | <i>Riserva al 31/12/2018</i> | <i>Incrementi 2019</i> | <i>Utilizzi 2019</i> | <i>Riserva al 31/12/2019</i> |
|--|----------------------------------|------------------------|----------------------|----------------------------------|
| <i>2) Fondi vincolati per decisione degli organi istituzionali</i> | 113.823.085,71 | 8.000.000,00 | 268.627,92 | 121.554.457,79 |
| <i>Totale</i> | 113.823.085,71 | 8.000.000,00 | 268.627,92 | 121.554.457,79 |

La riserva, nell'esercizio 2019, ha subito una riduzione di € 268.627,92 per l'utilizzo di quote accantonate provenienti dalla contabilità finanziaria a copertura di costi d'esercizio.

A) II 3) Riserve vincolate

Le “**Riserve vincolate**” (per progetti specifici, obblighi di legge, o altro), iscritte alla voce A) II 3) dello Stato Patrimoniale, come definite dal Manuale Tecnico Operativo, “rappresentano tutte le fattispecie provenienti dall’impianto dello Stato Patrimoniale Iniziale che, in ragione del differente presupposto, ma sussistendo la condizione di vincolo che ne rende necessaria la collocazione specifica in questa posta di patrimonio, non possono trovare rappresentazione nelle precedenti voci A) II 1) o A) II 2)”.

La voce evidenzia, al 31 dicembre 2019 un valore di € 98.007.295,06; rispetto al valore al 31 dicembre 2018, pari a € 100.700.287,35 rileva una riduzione complessiva di € 2.692.992,29.

| <i>Descrizione</i> | <i>Riserva al 31/12/2018</i> | <i>Incrementi 2019</i> | <i>Utilizzi 2019</i> | <i>Riserva al 31/12/2019</i> |
|--|----------------------------------|------------------------|----------------------|----------------------------------|
| <i>3) Riserve vincolate (per progetti specifici, obblighi di legge, o altro)</i> | <i>100.700.287,35</i> | <i>-</i> | <i>2.692.992,29</i> | <i>98.007.295,06</i> |
| Totale | 100.700.287,35 | - | 2.692.992,29 | 98.007.295,06 |

La riduzione della riserva è stata così determinata: € 2.585.953,35 per la neutralizzazione del costo degli ammortamenti dei beni ante 01/01/2015 ed € 107.038,94 per l’utilizzo di quote accantonate provenienti dalla contabilità finanziaria a copertura di costi d’esercizio.

A) III Patrimonio non vincolato

Il valore del Patrimonio netto non vincolato al 31 dicembre 2019 è pari a € 131.097.601,62; rispetto al saldo al 31 dicembre 2018, pari a € 144.808.180,48 si rileva una riduzione di € 13.710.578,86.

| A) III Patrimonio non Vincolato | | | | |
|---|---------------------------------|---------------------------------|-------------------|----------------------|
| <i>Descrizione</i> | <i>Valore al 31/12/2019</i> | <i>Valore al 31/12/2018</i> | <i>Variazioni</i> | |
| <i>1) Risultato esercizio</i> | <i>- 2.352.556,51</i> | <i>6.715.175,22</i> | <i>-</i> | <i>9.067.731,73</i> |
| <i>2) Risultati relativi ad esercizi precedenti</i> | <i>133.450.158,13</i> | <i>138.093.005,26</i> | <i>-</i> | <i>4.642.847,13</i> |
| Totale | 131.097.601,62 | 144.808.180,48 | - | 13.710.578,86 |

A) III 1) Risultato esercizio

Il “**Risultato di esercizio**”, allocato alla voce A) III 1) dello Stato Patrimoniale, come stabilito nel Manuale Tecnico Operativo accoglie il risultato d’esercizio che scaturisce dal Conto Economico (utile/perdita).

| <i>Descrizione</i> | <i>Riserva al 31/12/2018</i> | <i>Incrementi 2019</i> | <i>Utilizzi 2019</i> | <i>Riserva al 31/12/2019</i> |
|---------------------------------|----------------------------------|------------------------|----------------------|----------------------------------|
| <i>Utile d'esercizio 2018</i> | <i>6.715.175,22</i> | <i>-</i> | <i>6.715.175,22</i> | <i>-</i> |
| <i>Perdita d'esercizio 2019</i> | <i>-</i> | <i>2.352.556,51</i> | <i>-</i> | <i>2.352.556,51</i> |
| Totale | 6.715.175,22 | 2.352.556,51 | 6.715.175,22 | 2.352.556,51 |

La voce risulta movimentata, in diminuzione, per la destinazione dell'utile 2018, pari ad € 6.715.175,22 alla voce A) III 2) "Risultati gestionali relativi ad esercizi precedenti" e incrementata del valore del risultato economico del 2019, costituito da una perdita di € 2.352.556,51.

A) III 2) Risultati gestionali relativi ad esercizi precedenti

I "Risultati gestionali relativi ad esercizi precedenti", allocati alla voce A) III 2) dello Stato Patrimoniale, come previsto nel Manuale Tecnico Operativo, accolgono, la quota libera dell'avanzo di amministrazione risultante alla chiusura del conto consuntivo 2014, e tutti quei residui che, in fase di determinazione del primo Stato Patrimoniale, non sono direttamente riconducibili all'interno delle altre poste. La voce accoglie, altresì, i risultati degli esercizi 2015, 2016, 2017 e 2018 della gestione in contabilità economico-patrimoniale.

La voce evidenzia, al 31 dicembre 2019 un valore di € 133.450.158,13; rispetto al valore al 31 dicembre 2018, pari a € 138.093.005,26 si rileva variazione complessiva di -€ 4.642.847,13.

| <i>Descrizione</i> | <i>Riserva al 31/12/2018</i> | <i>Incrementi 2019</i> | <i>Utilizzi 2019</i> | <i>Riserva al 31/12/2019</i> |
|--|----------------------------------|----------------------------|-----------------------------|----------------------------------|
| <i>2) Risultati gestionali esercizi precedenti</i> | <i>138.093.005,26</i> | <i>6.715.175,22</i> | <i>11.358.022,35</i> | <i>133.450.158,13</i> |
| <i>Totale</i> | <i>138.093.005,26</i> | <i>6.715.175,22</i> | <i>11.358.022,35</i> | <i>133.450.158,13</i> |

L'incremento della riserva è stato determinato dalla destinazione dell'utile 2018 dalla voce A) III 1) "Utile d'esercizio", alla voce A) III 2) Risultati gestionali esercizi precedenti per € 6.715.175,22.

L'utilizzo della riserva, per complessivi € 11.358.022,35, invece, ha riguardato:

- la destinazione a riserva vincolata di € 8.000.000,00 (Consiglio di amministrazione del 21 ottobre 2019) per gli accantonamenti richiesti dagli enti pubblici e per gli accantonamenti per anticipazioni di cassa concesse ai dipartimenti; la riserva è stata costituita utilizzando l'utile non destinato del 2015, proveniente dalla contabilità economico-patrimoniale.
- la copertura dei costi di esercizio per € 3.358.022,35 mediante l'utilizzo di quote accantonate provenienti dalla contabilità finanziaria.

A) III 3) Riserve statutarie

La voce non è movimentata.

B) Fondi per rischi e oneri

La voce evidenzia, al 31 dicembre 2019, un valore pari a € 39.378.429,61; rispetto al saldo al 31 dicembre 2018, pari a € 33.792.540,83, si rileva un incremento di € 5.585.888,78.

B) Fondi per rischi ed oneri

| <i>Descrizione</i> | <i>Valore al 31/12/2019</i> | <i>Valore al 31/12/2018</i> | <i>Variazioni</i> |
|----------------------------------|---------------------------------|---------------------------------|----------------------------|
| <i>Fondi per rischi ed oneri</i> | <i>39.378.429,61</i> | <i>33.792.540,83</i> | <i>5.585.888,78</i> |
| <i>Totale</i> | <i>39.378.429,61</i> | <i>33.792.540,83</i> | <i>5.585.888,78</i> |

Essi, come definiti dal Manuale Tecnico Operativo, accolgono accantonamenti destinati a coprire costi futuri che abbiano le seguenti caratteristiche:

- natura determinata
- esistenza certa o probabile
- ammontare o data di sopravvenienza indeterminati alla chiusura dell'esercizio
- ammontare della passività stimata in modo attendibile.

La variazione di € 5.585.888,78 è determinata dalla costituzione di nuovi fondi, dall'incremento di quelli già esistenti, o ancora dagli utilizzi a copertura dei corrispondenti costi.

La seguente tabella ne evidenzia il dettaglio.

| B) Fondi per rischi ed oneri | | | | | |
|---|--------------------------------|-----------------------|---------------------|-------------------|--------------------------------|
| Descrizione | Fondo al 31/12/2018 | Accantonamenti | Utilizzi | Rilasci | Fondo al 31/12/2019 |
| Accantonamenti area del personale | | | | | |
| Fondo accantonamento pignoramenti personale dipendente | 25.759,17 | | | | 25.759,17 |
| Fondo incentivazione progettazioni | 329.913,37 | 232.708,67 | 166.673,25 | | 395.948,79 |
| Altri fondi oneri per il personale | 1.309.114,52 | | 349.526,04 | | 959.588,48 |
| Fondo oneri programmazione didattica a.a. 2016/2017 | 131.067,97 | | 26.088,41 | | 104.979,56 |
| Fondo oneri programmazione didattica a.a. 2017/2018 | 1.788.204,49 | | 1.572.209,99 | | 215.994,50 |
| Fondo oneri programmazione didattica a.a. 2018/2019 | | 1.767.252,70 | | | 1.767.252,70 |
| Fondo oneri per il personale: C.C.N.L. anno 2016 e risultato dirigenti | 168.074,19 | | 35.627,62 | | 132.446,57 |
| Fondo oneri per il personale: C.C.N.L. anno 2017 e risultato dirigenti | 357.460,41 | | 148.103,67 | | 209.356,74 |
| Fondo oneri per il personale: C.C.N.L. anno 2018 e risultato dirigenti | 2.568.093,66 | | 347.711,86 | | 2.220.381,80 |
| Fondo oneri per il personale: C.C.N.L. anno 2019 e risultato dirigenti | | 2.151.788,79 | | | 2.151.788,79 |
| Fondo oneri di risultato direttore generale | 110.376,64 | 45.504,00 | | | 155.880,64 |
| Fondo oneri produttività personale dipendente | 666.911,22 | | | | 666.911,22 |
| Fondo rinnovi contrattuali - personale dipendente | | 2.964.311,24 | | | 2.964.311,24 |
| Fondo rischi contenzioso - personale dipendente | 12.593,65 | | | | 12.593,65 |
| Fondo oneri futuri per il personale | 671.195,14 | 318.384,65 | 255.950,14 | | 733.629,65 |
| Totale accantonamenti area del personale | 8.138.764,43 | 7.479.950,05 | 2.901.890,98 | - | 12.716.823,50 |
| Accantonamenti area amministrativa | | | | | |
| Altri fondi per oneri | 643.344,50 | | | | 643.344,50 |
| Fondo accantonamento comune - c/terzi | 19.197,98 | 272.858,64 | 9.452,62 | | 282.604,00 |
| Fondo accantonamento imposte e tasse - c/terzi | 91.626,97 | | | | 91.626,97 |
| Fondo accantonamento oneri - c/terzi | 1.269.060,47 | | | | 1.269.060,47 |
| Fondo accantonamento ricerca - c/terzi | 6.919,84 | 405.248,31 | | | 412.168,15 |
| Fondo accantonamento supporto fiscale/legale - c/terzi | 5.578,04 | 60.922,93 | | | 66.500,97 |
| Fondo oneri futuri | 451.392,73 | 204.438,03 | 78.730,49 | | 577.100,27 |
| Fondo oneri per borse di studio post-lauream | | 19.210,34 | | | 19.210,34 |
| Fondo oneri per programmazione dello sviluppo del sistema universitario | 1.712.347,86 | | | | 1.712.347,86 |
| Fondo oneri per sostegno giovani e mobilità degli studenti | 1.035.730,29 | | | | 1.035.730,29 |
| Fondo per Imposte | 1.993.857,65 | | | | 1.993.857,65 |
| Fondo per rischi su progetti di ricerca | 16.781.068,82 | 508.085,36 | | 235.358,20 | 17.053.795,98 |
| Fondo rischi cause civili ed oneri accessori | 280.129,33 | 124.876,35 | | | 405.005,68 |
| Fondo rischi ed oneri contenzioso | 1.363.521,92 | | 264.268,94 | | 1.099.252,98 |
| Totale accantonamenti area amministrativa | 25.653.776,40 | 1.595.639,96 | 352.452,05 | 235.358,20 | 26.661.606,11 |
| Totale Fondi per rischi ed oneri | 33.792.540,83 | 9.075.590,01 | 3.254.343,03 | 235.358,20 | 39.378.429,61 |

L'incremento di € 9.075.590,01 scaturisce dall'accantonamento di costi di competenza 2019 che trova contropartita nei rispettivi accantonamenti iscritti alla voce B) XI del conto economico.

In particolare, per quanto riguarda l'area del personale:

- il “Fondo incentivazione progettazione” è stato incrementato di € 232.708,67 in applicazione del regolamento sugli incentivi per funzioni tecniche su appalti di lavori, servizi e forniture adottato in attuazione dell’articolo 113 del decreto legislativo n.50/2016;
- il “Fondo oneri programmazione didattica anno accademico 2018/2019 – contratti e affidamenti” è stato incrementato di € 1.767.252,70. L’accantonamento riguarda i costi degli affidamenti e dei contratti relativi alla programmazione didattica dell’anno accademico 2018/2019 il cui pagamento avviene previa verifica da parte del responsabile della struttura didattica preposta, della regolare esecuzione dell’attività e della quantificazione del carico didattico effettivamente svolto dal docente;
- il “Fondo oneri per il personale CCNL 2019 e risultato dirigenti” è stato incrementato di € 2.151.788,79 corrispondente alla somma determinata in contrattazione da erogare al personale in relazione alle prestazioni e alle valutazioni;
- il “Fondo oneri di risultato del direttore generale” è stato incrementato di € 45.504,00 relativamente alle somme da erogare per le competenze 2019;
- il “Fondo rinnovi contrattuali – personale dipendente” è stato incrementato di € 2.964.311,24 per la copertura degli aumenti ISTAT degli stipendi del personale docente di cui al D.P.C.M. del 3 settembre 2019 che prevede, dal primo gennaio 2018, un aumento dello 0,11%, a cui si aggiunge, dal primo gennaio 2019, un ulteriore 2,28%;
- il “Fondo oneri futuri per il personale” è stato incrementato di € 318.384,65 destinati alla copertura di costi di competenza 2019 di cui: € 3.394,92 per accessorio al personale proveniente dall’attività commerciale, € 94.224,81 per compensi ore aggiuntive ai lettori, € 104.113,87 per compensi professionali all’Avvocatura d’Ateneo (c.d. propine); € 102.747,77 a copertura dell’integrazione stipendiale prevista per i ricercatori dei piani straordinari D.M. 78/2016 e D.M.168/2018 ed € 7.903,28 quali sussidi al personale già deliberati e attribuiti.

Per quanto riguarda l’area amministrativa:

- il “Fondo comune c/terzi” è stato incrementato di € 272.858,64 per l’accantonamento del 4% della commessa (art.8 del vigente regolamento interno per l’attività c/terzi), da erogare al personale previa la definizione in sede di contrattazione decentrata di appositi criteri, d’intesa con le OO.SS.;
- il “Fondo accantonamento ricerca c/terzi” è stato incrementato di € 405.248,31 per l’accantonamento dell’1% della commessa (art.8 del vigente regolamento interno per l’attività c/terzi) da destinare a spese di ricerca;

- il “Fondo accantonamento supporto fiscale/legale c/terzi” è stato incrementato di € 60.922,93 per l'accantonamento dell'1% della commessa (art.8 del vigente regolamento interno per l'attività c/terzi) da ripartire tra il personale che ha contribuito al supporto legale e fiscale nella gestione dell'attività commerciale;
- il “Fondo oneri futuri” è stato incrementato di € 204.438,03 per la parziale copertura dei pagamenti dovuti all'INAIL – Gestione per conto dello Stato; tale accantonamento è stato determinato sulla base delle comunicazioni già inviate dall'I.N.A.I.L., e dell'importo stimato per il 2019;
- il “Fondo rischi su progetti di ricerca” è stato incrementato di € 508.085,36, per somme concesse in anticipazione su altri progetti di ricerca a garanzia dei minori trasferimenti da parte degli enti finanziatori che dovessero verificarsi in esito ad attività di rendicontazione;
- il “Fondo rischi cause civili e oneri accessori” è stato incrementato di € 124.876,35 per la copertura danni di cui alle sentenze TAR n. 1176/2011 e n. 1363/2019.

L'utilizzo dei fondi, per complessivi € 3.254.343,03, trova corrispondenza alla voce A) V del conto economico, quale componente positivo del reddito a rettifica di costi.

Tale utilizzo riguarda le somme erogate nell'esercizio 2019 già accantonate negli esercizi precedenti:

- per competenze accessorie al personale tecnico amministrativo (CCNL 2016, 2017 e 2018) per € 531.443,15;
- per i contratti e gli affidamenti relativi della programmazione didattica di anni precedenti per € 1.598.298,40;
- per l'erogazione di incentivi alla progettazione di cui all' art. 113, c.2 D.lgs. 50/2016 per € 166.673,25;
- per ore aggiuntive ai lettori di competenza di esercizi precedenti, per altre competenze accessorie al personale per € 255.950,14;
- per oneri da contenzioso accantonati nell'esercizio precedente a copertura di contenzioso con i collaboratori ed esperti linguistici per € 264.268,94.

Il “Fondo rischi progetti di ricerca” risulta ridotto di € 235.358,20 per lo svincolo a seguito del reincamero delle quote accantonate per somme concesse in anticipazione ai dipartimenti per progetti di ricerca.

C) *Trattamento di fine rapporto di lavoro subordinato*

| C) <i>Trattamento di fine rapporto di lavoro subordinato</i> | | |
|---|-------------------|-------------------------|
| <i>Saldo al</i> | <i>31/12/2018</i> | <i>1.174.456,44</i> |
| <i>Saldo al</i> | <i>31/12/2019</i> | <i>1.243.054,36</i> |
| <i>Variazione</i> | | <i>68.597,92</i> |

Nell'ambito della voce "Trattamento di fine rapporto di lavoro subordinato" è stato incrementato il "Fondo quiescenza e obblighi simili" di € 68.597,92, Tale posta iscrive l'accantonamento per il trattamento di fine rapporto di lavoro subordinato maturato negli anni verso il personale "Collaboratori ed Esperti Linguistici (C.E.L.)" con contratti trasformati a tempo indeterminato (a contribuzione INPS), a seguito dell'applicazione di numerose sentenze del Giudice del Lavoro; per tale personale, attualmente in servizio, essendo in corso diversi contenziosi non ancora definiti, non si è provveduto a transitare la contribuzione maturata, fino ad oggi, alla gestione EX-INPDAP (Cassa Stato).

L'accantonamento è stato determinato in conformità alle prescrizioni di legge ed ai contratti di lavoro vigenti.

Si specifica che, per il rimanente personale dell'Ateneo (docenti, ricercatori, dirigenti e tecnici amministrativi), non è necessario effettuare alcun accantonamento al fondo TFR, in quanto le contribuzioni sono versate direttamente all'INPS (gestione EX-INPDAP), che corrisponderà quanto dovuto alla cessazione del rapporto di lavoro.

| C) <i>Trattamento di fine rapporto di lavoro subordinato</i> | | | | |
|---|--------------------------------|-------------------------|-----------------|--------------------------------|
| <i>Descrizione</i> | <i>Fondo al 31/12/2018</i> | <i>Accantonamenti</i> | <i>Utilizzi</i> | <i>Fondo al 31/12/2019</i> |
| <i>Fondo quiescenza e obblighi simili</i> | <i>1.174.456,44</i> | <i>68.597,92</i> | | <i>1.243.054,36</i> |
| <i>Totale</i> | <i>1.174.456,44</i> | <i>68.597,92</i> | <i>-</i> | <i>1.243.054,36</i> |

D) *Debiti*

I "**Debiti**" allocati alla voce D) dello Stato Patrimoniale, sono iscritti al loro valore nominale e, al 31 dicembre 2019, ammontano a € 28.968.763,15; rispetto al valore al 31 dicembre 2018, pari a € 25.526.851,04 si rileva, un aumento complessivo di € 3.441.912,11.

| D) <i>Debiti</i> | | |
|--------------------------|-------------------|----------------------------|
| <i>Saldo al</i> | <i>31/12/2018</i> | <i>25.526.851,04</i> |
| <i>Saldo al</i> | <i>31/12/2019</i> | <i>28.968.763,15</i> |
| <i>Variazione</i> | | <i>3.441.912,11</i> |

La tabella sottostante evidenzia il dettaglio dei debiti:

| D) Debiti | | | |
|---|---------------------------------|---------------------------------|---------------------|
| Descrizione | Valore al 31/12/2019 | Valore al 31/12/2018 | Variazioni |
| 1) Mutui e debiti verso Banche | - | - | - |
| 2) Debiti verso MIUR e altre Amministrazioni centrali | 17.364,97 | 888.747,71 - | 871.382,74 |
| 3) Debiti verso Regione e Province Autonome | 2.132,00 | 120,00 | 2.012,00 |
| 4) Debiti verso Altre amministrazioni locali | - | - | - |
| 5) Debiti verso l'Unione europea e Resto del Mondo | - | - | - |
| 6) Debiti verso Università | 113.319,85 | 24.844,54 | 88.475,31 |
| 7) Debiti verso Studenti | 1.572.035,92 | 1.491.738,66 | 80.297,26 |
| 8) Acconti | - | - | - |
| 9) Debiti verso fornitori | 10.264.729,71 | 9.727.837,12 | 536.892,59 |
| 10) Debiti verso dipendenti | 97.923,82 | 1.575,74 | 96.348,08 |
| 11) Debiti verso società o enti controllati | 312.877,04 | 58.015,25 | 254.861,79 |
| 12) Altri debiti | 16.588.379,84 | 13.333.972,02 | 3.254.407,82 |
| Totale Debiti | 28.968.763,15 | 25.526.851,04 | 3.441.912,11 |

D) 1) Mutui e Debiti verso banche

La voce non è movimentata.

D) 2) Debiti verso MIUR e altre Amministrazioni centrali

La voce “**Debiti verso Miur e altre amministrazioni centrali**” evidenzia, al 31 dicembre 2019, un valore di € 17.364,97; rispetto al valore al 31 dicembre 2018, pari a € 888.747,71, si rileva una riduzione € 871.382,74 dovuta al completo pagamento dei debiti dell’esercizio precedente. In particolare, sono stati saldati tutti i debiti per restituzioni di progetti di ricerca al Miur per € 824.253,04 e per il finanziamento del personale comandato per € 64.494,67.

Il saldo al 31 dicembre 2019 accoglie il debito per personale comandato di competenza del 2019 nei confronti dell’Ispettorato Nazionale del Lavoro.

| D) 2) Debiti verso MIUR e altre Amministrazioni centrali | | | |
|--|---------------------------------|---------------------------------|-------------------|
| Descrizione | Valore al 31/12/2019 | Valore al 31/12/2018 | Variazioni |
| 2) Debiti verso MIUR e altre Amministrazioni centrali | 17.364,97 | 888.747,71 - | 871.382,74 |
| Totale Debiti verso MIUR e altre Amministrazioni centrali | 17.364,97 | 888.747,71 - | 871.382,74 |

D) 3) Debiti verso Regione e Province autonome

La voce “**Debiti verso Regione e Province Autonome**” evidenzia, al 31 dicembre 2019, un valore di € 2.132,00; rispetto al valore al 31 dicembre 2019, pari a € 120,00, si rileva un incremento di € 2.012,00.

Il debito al 31 dicembre 2019 riguarda il dovuto alla Regione Sicilia per quote ordine dei giornalisti, e per servizi resi dall'ERSU.

| 3) Debiti verso Regione e Province autonome | | | |
|---|---------------------------------|---------------------------------|-------------------|
| <i>Descrizione</i> | <i>Valore al 31/12/2019</i> | <i>Valore al 31/12/2018</i> | <i>Variazioni</i> |
| 3) <i>Debiti verso Regione e Province autonome</i> | 2.132,00 | 120,00 | 2.012,00 |
| <i>Totale Debiti verso Regione e Province autonome</i> | 2.132,00 | 120,00 | 2.012,00 |

D) 4) Debiti verso altre Amministrazioni locali

La voce non è movimentata.

D) 5) Debiti verso altre l'Unione Europea e il Resto del Mondo

La voce non è movimentata.

D) 6) Debiti verso Università

I “**Debiti verso Università**” evidenziano, al 31 dicembre 2019 un valore di € 113.319,85; rispetto al valore al 31 dicembre 2018, si rileva un incremento di € 88.475,31.

| D) 6) Debiti verso Università | | | |
|--|---------------------------------|---------------------------------|-------------------|
| <i>Descrizione</i> | <i>Valore al 31/12/2019</i> | <i>Valore al 31/12/2018</i> | <i>Variazioni</i> |
| 6) <i>Debiti verso Università</i> | 113.319,85 | 24.844,54 | 88.475,31 |
| <i>Totale Debiti verso Università</i> | 113.319,85 | 24.844,54 | 88.475,31 |

Il saldo al 31 dicembre 2019 accoglie, oltre i debiti dell'esercizio precedente nei confronti dell'Università degli Studi di Padova e della Newcastle University, debiti sorti nel corso del 2019 per progetti o contributi.

Il seguente prospetto ne evidenzia il dettaglio.

| D) 6) Debiti verso Università | |
|---|---------------------------------|
| <i>Denominazione</i> | <i>Debito al 31/12/2019</i> |
| <i>Università degli Studi del Molise</i> | 300,00 |
| <i>Università degli Studi di Palermo</i> | 41.460,66 |
| <i>Università Ca' Foscari Venezia - (Rus)</i> | 200,00 |
| <i>Università degli Studi di Bari</i> | 20.000,00 |
| <i>Università degli Studi Padova</i> | 22.792,23 |
| <i>Newcastle University</i> | 1.966,96 |
| <i>University Of Copenhagen</i> | 26.600,00 |
| <i>Totale Debiti verso Università</i> | 113.319,85 |

D) 7) Debiti verso studenti

La voce “**Debiti verso Studenti**” evidenzia, al 31 dicembre 2019, un valore di € 1.572.035,92; rispetto al valore al 31 dicembre 2018, pari a € 1.491.738,66, si rileva un incremento di € 80.297,26.

Sono iscritti in tale posta i debiti per ordinativi di pagamento (per rimborsi tasse, borse di collaborazione, ecc.) da rimettere in quanto insoluti al 31.12.2019, nonché i debiti verso studenti di anni precedenti che non sono mai stati riscossi e che possono essere riscossi, dagli stessi, su richiesta.

| 7) Debiti verso Studenti | | | |
|-------------------------------------|---------------------------------|---------------------------------|-------------------|
| Descrizione | Valore al 31/12/2019 | Valore al 31/12/2018 | Variazioni |
| 7) <i>Debiti v/ Studenti</i> | 1.572.035,92 | 1.491.738,66 | 80.297,26 |
| Totale Debiti verso Studenti | 1.572.035,92 | 1.491.738,66 | 80.297,26 |

Di seguito si riporta il dettaglio della composizione della voce:

| D) 7) Debiti verso Studenti | | | |
|--|---------------------------------|---------------------------------|-------------------|
| Descrizione | Valore al 31/12/2019 | Valore al 31/12/2018 | Variazioni |
| <i>Debiti v/ Studenti per rimborsi tasse</i> | 1.550.278,56 | 1.469.681,62 | 80.596,94 |
| <i>Debiti v/studenti per altri interventi a favore</i> | 640,00 | 640,00 | - |
| <i>Debitiv/studenti per attività part-time</i> | 790,50 | 790,50 | - |
| <i>Debiti v/studenti per borse</i> | 2.946,40 | 3.246,08 | - 299,68 |
| <i>Debiti v/studenti per programmi di mobilità</i> | 17.380,46 | 17.380,46 | - |
| Totale Debiti verso Studenti | 1.572.035,92 | 1.491.738,66 | 80.297,26 |

D) 8) Acconti

La voce non è movimentata.

D) 9) Debiti verso fornitori

La voce “**Debiti verso fornitori**” evidenzia, al 31 dicembre 2019, un valore di € 10.264.729,71; rispetto al valore al 31 dicembre 2018, si rileva un incremento di € 536.892,59.

La posta accoglie i debiti per fatture pervenute e non liquidate al 31 dicembre 2019, nonché per fatture pervenute nell'esercizio 2020 la cui competenza economica ricade nell'anno 2019 (fatture da ricevere); inoltre, sono compresi tra i debiti verso fornitori gli importi relativi a interventi sostitutivi per Durc irregolari, per verifiche Equitalia, o per pignoramenti effettuati da terzi.

| D) 9) Debiti verso fornitori | | | |
|--------------------------------------|---------------------------------|---------------------------------|-------------------|
| Descrizione | Valore al 31/12/2019 | Valore al 31/12/2018 | Variazioni |
| 9) <i>Debiti verso fornitori</i> | 10.264.729,71 | 9.727.837,12 | 536.892,59 |
| Totale Debiti verso fornitori | 10.264.729,71 | 9.727.837,12 | 536.892,59 |

La seguente tabella espone il dettaglio della voce:

| D) 9) Debiti verso fornitori | | | |
|---|---------------------------------|---------------------------------|-------------------|
| Descrizione | Valore al 31/12/2019 | Valore al 31/12/2018 | Variazioni |
| <i>Debiti verso fornitori</i> | 6.510.929,75 | 6.701.347,61 - | 190.417,86 |
| <i>Debiti v/fornitori per fatture da ricevere</i> | 3.748.711,72 | 3.017.937,33 | 730.774,39 |
| <i>Conto transitorio regolarizzazione fornitori</i> | 5.088,24 | 8.552,18 - | 3.463,94 |
| Totale Debiti verso fornitori | 10.264.729,71 | 9.727.837,12 | 536.892,59 |

A tal proposito si ritiene opportuno, in questo contesto, riportare l'andamento dell'indicatore sulla tempestività dei pagamenti.

Indicatore di Tempestività dei Pagamenti (ITP) anno 2019

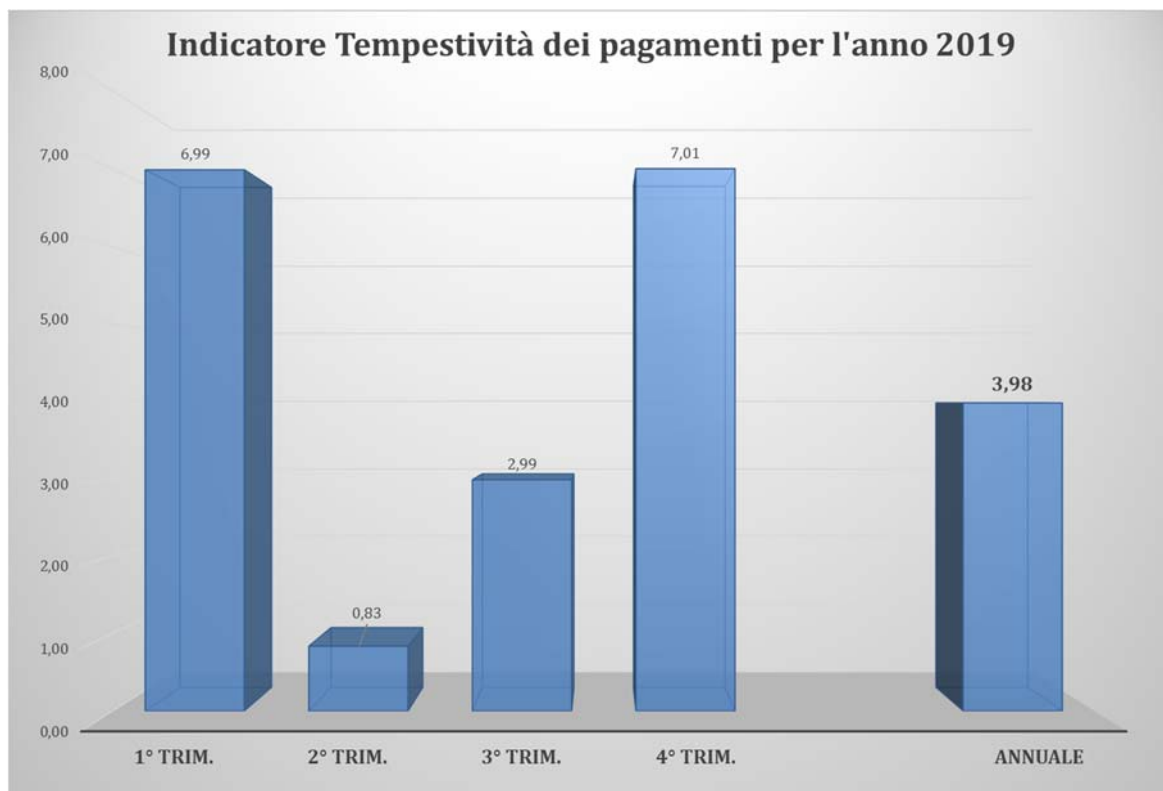
L'art. 33 del Decreto Legislativo n. 33/2013 prevede per le pubbliche amministrazioni l'obbligo di pubblicare, con cadenza annuale, un indicatore denominato "*indicatore annuale di tempestività dei pagamenti*" concernente i propri tempi medi di pagamento relativi agli acquisti di beni, servizi, prestazioni professionali e forniture, introducendo, a decorrere dall'anno 2015, l'obbligo di pubblicare anche un "*indicatore trimestrale di tempestività dei pagamenti*".

Con il Decreto del Presidente del Consiglio dei Ministri (D.P.C.M.) del 22/09/2014 vengono definite le modalità di calcolo e di pubblicazione del suddetto indicatore (annuale e trimestrale).

L'indicatore è calcolato, così come previsto dall'art. 9, comma 3, dal suddetto D.P.C.M e dalla circolare MEF/RGS n. 22 del 22 luglio 2015, come la somma, per ciascuna fattura emessa a titolo corrispettivo di una transazione commerciale, dei giorni effettivi intercorrenti tra la data di scadenza della fattura o richiesta equivalente di pagamento e la data di pagamento ai fornitori moltiplicata per l'importo dovuto, rapportata alla somma degli importi pagati nel periodo di riferimento.

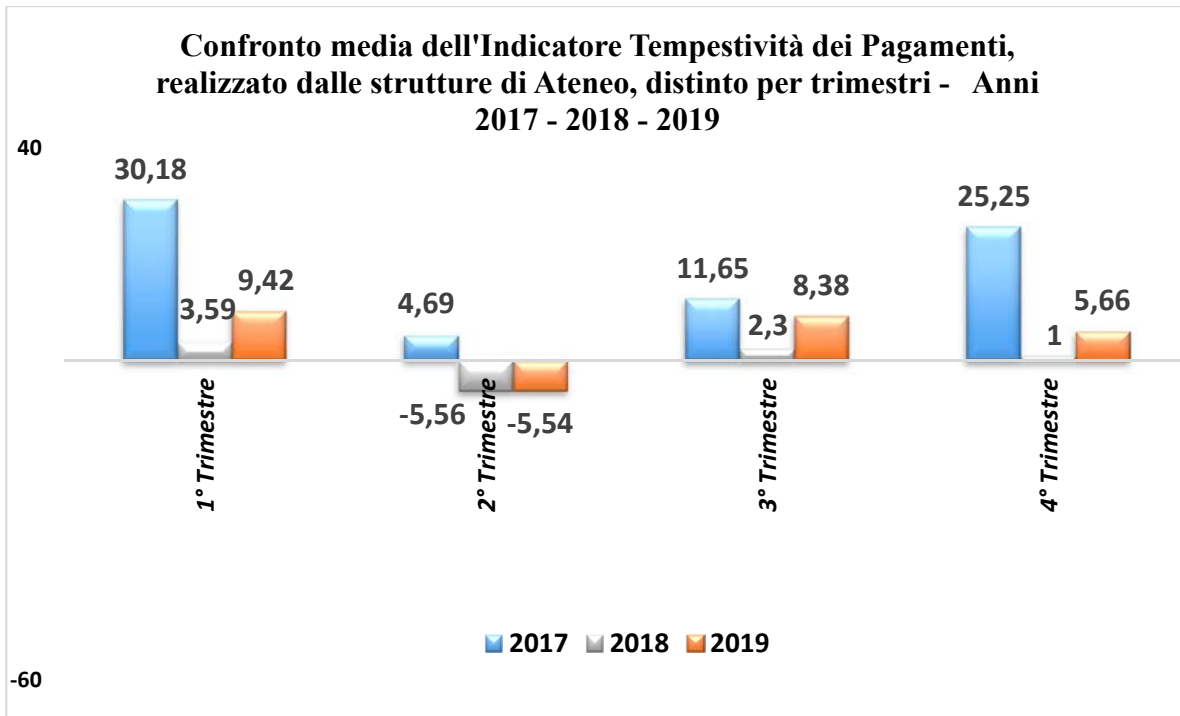
L'indicatore viene calcolato tenendo conto di tutte le transazioni commerciali pagate nel periodo di riferimento (anno solare o trimestre), computando la somma dell'importo di ciascuna fattura (o richiesta equivalente di pagamento) pagata, moltiplicata per il numero di giorni effettivi intercorrenti tra la data di scadenza della fattura stessa e la data di pagamento ai fornitori, rapportata alla somma degli importi pagati nell'anno solare o nel trimestre di riferimento.

L'istogramma sottostante, per l'anno 2019, espone i dati dei singoli trimestri e il dato annuale.

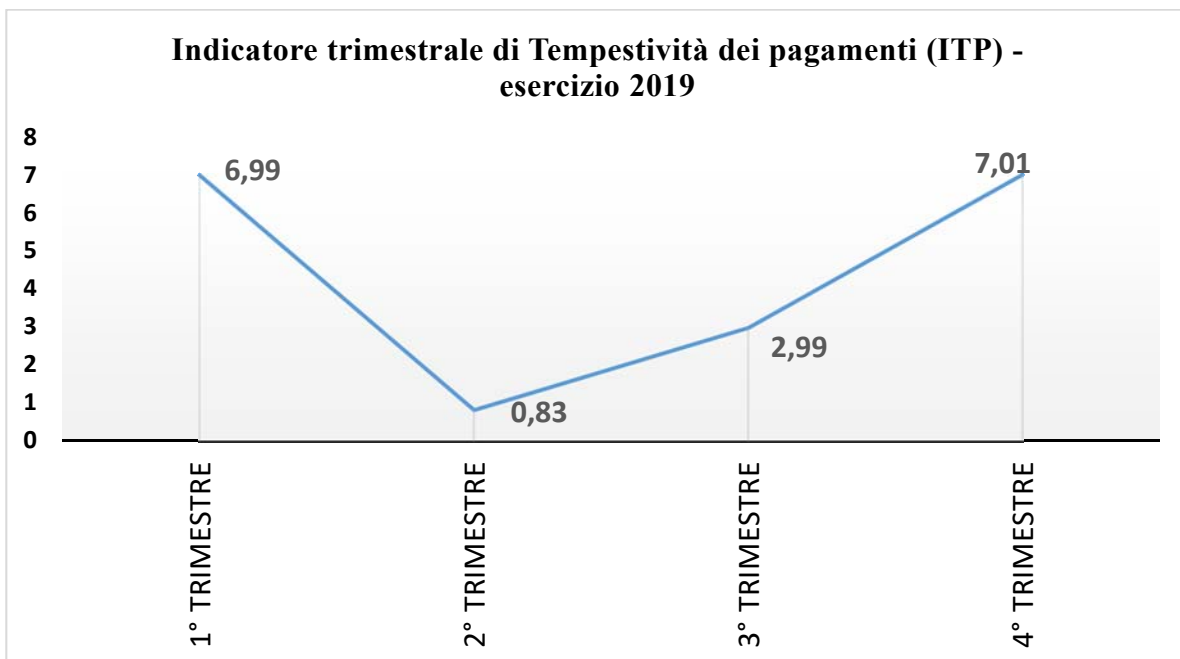


Dall'analisi dei dati è emerso che il ritardo oscilla da un minimo di -5,54 giorni a un massimo di 9,42 giorni. Questo significa che le fatture vengono mediamente pagate al massimo 10 giorni dopo la data di scadenza e una buona parte viene liquidata almeno 5 giorni prima della data di scadenza; pertanto, il dato può essere considerato positivo, in quanto spesso i ritardi nei pagamenti dipendono maggiormente da situazioni di temporanea inesigibilità delle fatture per problematiche inerenti i fornitori (per esempio DURC non regolari).

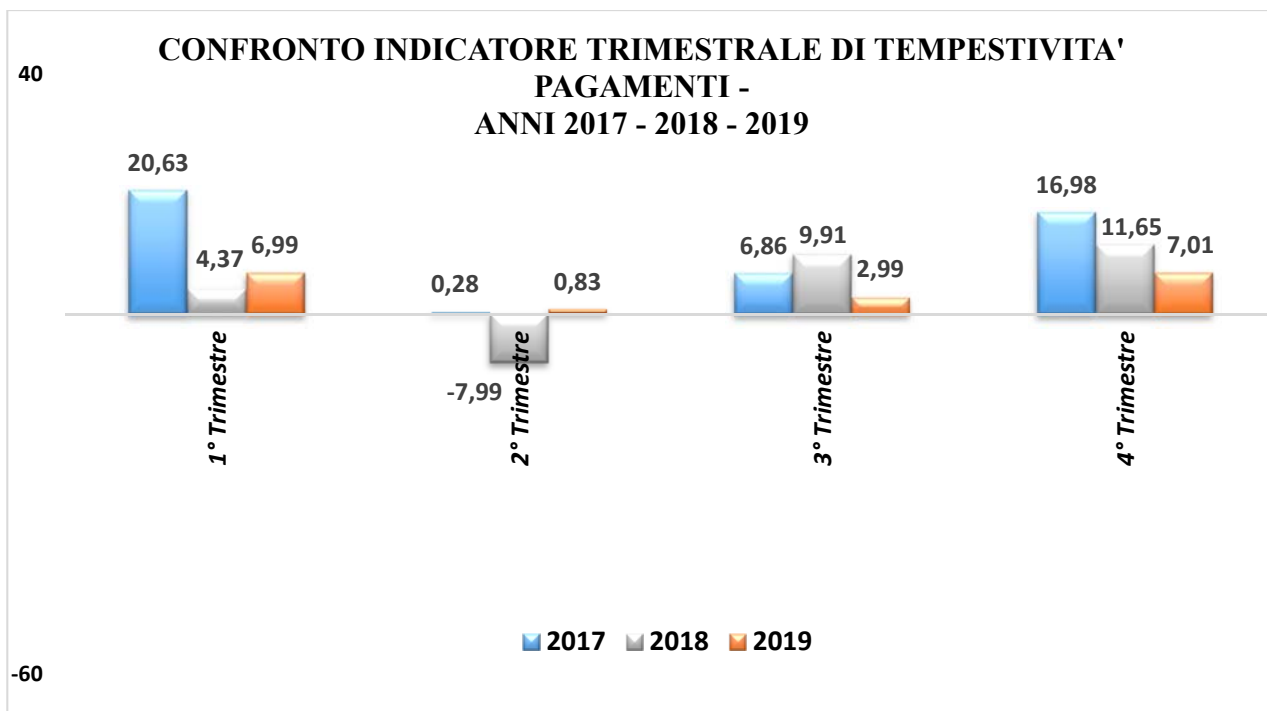
Quanto sopra è esposto nel seguente grafico in cui vengono messi a confronto i dati del 2017, del 2018 e del 2019:



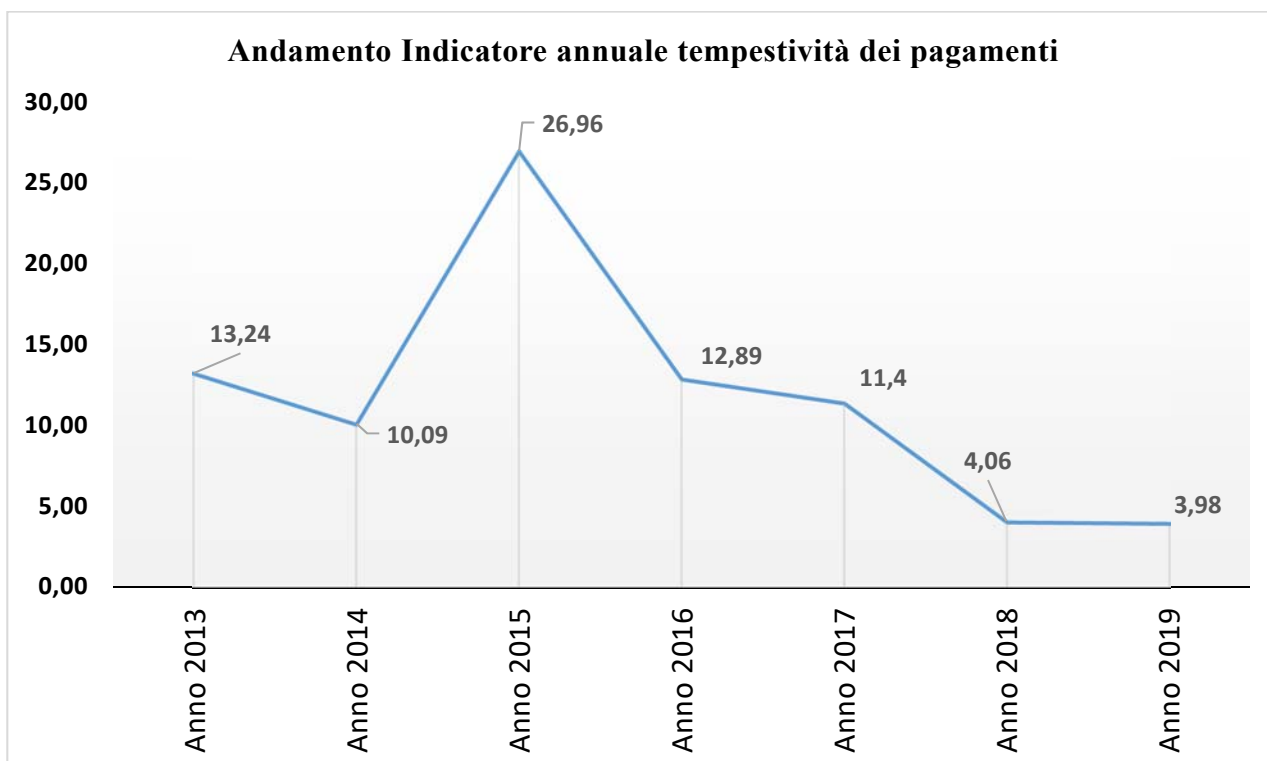
Il grafico seguente, invece, espone l'andamento complessivo dell'ITP trimestrale dell'anno 2019:



Confrontando i valori dell'ITP del 2019 con quelli del 2017 e del 2018, si evidenzia anche in questo caso un trend positivo dell'efficienza amministrativa come si evince dal seguente grafico:



Il grafico sottostante, invece, espone l'andamento dell'indicatore annuale a decorrere dal 2013 fino ad oggi.



Dall'esposizione grafica dell'ITP annuale si rileva una tendenza positiva considerando che, rispetto al 2015 in cui si evidenzia un picco di 26,96 giorni, il valore realizzato è in continua discesa; per l'anno 2019, infatti, l'ITP annuale si è consolidato a 3,98 giorni. Tale risultato si è raggiunto tramite la costante attività di controllo sullo stato delle fatture passive in carico alle strutture di Ateneo, le

quali ricevono periodiche comunicazioni in cui si invitano a svolgere con tempestività tutti gli adempimenti amministrativi affinché le fatture vengano pagate entro le scadenze previste dalla normativa vigente.

D) 10) Debiti verso dipendenti

La voce “**Debiti verso dipendenti**” rileva al 31 dicembre 2019 un valore di € 97.923,82; rispetto al valore al 31 dicembre 2018, pari a € 1.575,74, si rileva un incremento di € 96.348,08.

L'importo di € 97.923,82 corrisponde con il valore dei debiti iscritti alla voce “**Altri debiti verso il personale**” nell'ambito della quale sono ricomprese le indennità di missione e altri rimborsi spese, quantificati nell'esercizio 2019, ma da liquidare nell'esercizio 2020, nonché ordinativi di pagamento emessi a favore di dipendenti dell'Ateneo, da rimettere perché insoluti nell'esercizio 2019:

| D) 10) Debiti verso dipendenti | | | |
|---------------------------------------|---------------------------------|---------------------------------|-------------------|
| Descrizione | Valore al 31/12/2019 | Valore al 31/12/2018 | Variazioni |
| 10) <i>Debiti verso dipendenti</i> | 97.923,82 | 1.575,74 | 96.348,08 |
| Totale Debiti verso dipendenti | 97.923,82 | 1.575,74 | 96.348,08 |

| Altri debiti verso il personale | | | |
|---|---------------------------------|---------------------------------|-------------------|
| Descrizione | Valore al 31/12/2019 | Valore al 31/12/2018 | Variazioni |
| <i>Altri debiti verso il personale</i> | 97.923,82 | 1.575,74 | 96.348,08 |
| Totale Altri debiti verso il personale | 97.923,82 | 1.575,74 | 96.348,08 |

D) 11) Debiti verso Società o enti controllati

La voce “**Debiti verso società o enti controllati**” evidenzia, al 31 dicembre 2019, un valore di € 312.877,04; rispetto al valore al 31 dicembre 2018, pari a € 58.015,25, si rileva un incremento di € 254.861,79.

La voce si riferisce a debiti verso fornitori per fatture pervenute e non liquidate al 31 dicembre 2019.

| 11) Debiti verso Società o enti controllati | | | |
|---|---------------------------------|---------------------------------|-------------------|
| Descrizione | Valore al 31/12/2019 | Valore al 31/12/2018 | Variazioni |
| 11) <i>Debiti verso società o enti controllati</i> | 312.877,04 | 58.015,25 | 254.861,79 |
| Totale Debiti verso Società o enti controllati | 312.877,04 | 58.015,25 | 254.861,79 |

D) 12) Altri debiti

La voce “Altri debiti” evidenzia, al 31 dicembre 2019, un valore di € 16.588.379,84; rispetto al valore al 31 dicembre 2018, pari a € 13.333.972,02, si rileva un incremento di € 3.254.407,82.

| D) 12) Altri debiti | | | |
|-----------------------------------|---------------------------------|---------------------------------|----------------------------|
| <i>Descrizione</i> | <i>Valore al 31/12/2019</i> | <i>Valore al 31/12/2018</i> | <i>Variazioni</i> |
| <i>12) Altri debiti</i> | <i>16.588.379,84</i> | <i>13.333.972,02</i> | <i>3.254.407,82</i> |
| <i>Totale Altri debiti</i> | <i>16.588.379,84</i> | <i>13.333.972,02</i> | <i>3.254.407,82</i> |

La tabella seguente ne evidenzia il dettaglio:

| Altri debiti | | | |
|--|---------------------------------|---------------------------------|----------------------------|
| <i>Descrizione</i> | <i>Valore al 31/12/2019</i> | <i>Valore al 31/12/2018</i> | <i>Variazioni</i> |
| <i>Debiti diversi</i> | <i>1.004.377,03</i> | <i>1.011.632,30 -</i> | <i>7.255,27</i> |
| <i>Debiti vs/Istituto Tesoriere</i> | <i>174.074,61</i> | <i>1.102,47</i> | <i>172.972,14</i> |
| <i>Erario c/IVA</i> | <i>371.937,95</i> | <i>530.175,71 -</i> | <i>158.237,76</i> |
| <i>IVA su vendite</i> | <i>4.916,25</i> | <i>7.332,51 -</i> | <i>2.416,26</i> |
| <i>Erario c/ritenute Irpef lavoratori autonomi</i> | <i>6.524,76</i> | <i>1.337,64</i> | <i>5.187,12</i> |
| <i>Debiti per alte imposte</i> | <i>7.692,61</i> | <i>-</i> | <i>7.692,61</i> |
| <i>Debiti v/Erario per imposta di bollo</i> | <i>34.086,00</i> | <i>-</i> | <i>34.086,00</i> |
| <i>Erario c/ritenute Irpef lavoratori dipendenti</i> | <i>4.035.807,92</i> | <i>-</i> | <i>4.035.807,92</i> |
| <i>Erario c/ritenute Addizionali regionali Irpef lavoratori dipendenti</i> | <i>12.086,33</i> | <i>-</i> | <i>12.086,33</i> |
| <i>Erario c/ritenute Irpef addizionali comunali lavoratori dipendenti</i> | <i>4.753,16</i> | <i>-</i> | <i>4.753,16</i> |
| <i>Debito Irapp personale</i> | <i>1.281.247,56</i> | <i>1.338.383,06 -</i> | <i>57.135,50</i> |
| <i>Debiti previdenziali INPDAP - INPS</i> | <i>6.552.239,37</i> | <i>5.881.912,98</i> | <i>670.326,39</i> |
| <i>Debiti vs altri enti previdenziali - carico università</i> | <i>495,00</i> | <i>495,00</i> | <i>-</i> |
| <i>Debiti previdenziali - INPS operai agricoli</i> | <i>248.713,45</i> | <i>231.430,77</i> | <i>17.282,68</i> |
| <i>Debiti vs INAIL</i> | <i>4.912,49</i> | <i>3.290,43</i> | <i>1.622,06</i> |
| <i>Debiti per trattenute sindacali ed extraerariali lav. dip.T.I.</i> | <i>29.445,18</i> | <i>69.215,53 -</i> | <i>39.770,35</i> |
| <i>Debiti per gettoni/indennità - Revisori - ente di appartenenza</i> | <i>659,78</i> | <i>659,78</i> | <i>-</i> |
| <i>Debiti vs.Erario L. 662/1996 - Revisori</i> | <i>37,44</i> | <i>74,88 -</i> | <i>37,44</i> |
| <i>Debiti vs/altri per restituzioni e rimborsi</i> | <i>5.254,75</i> | <i>1.690,17</i> | <i>3.564,58</i> |
| <i>Debiti per restituzione depositi cauzionali</i> | <i>329.803,71</i> | <i>321.433,30</i> | <i>8.370,41</i> |
| <i>Debiti recupero art. 48 bis DPR 602/73 (equitalia)</i> | <i>19.765,40</i> | <i>19.765,40</i> | <i>-</i> |
| <i>Debiti intervento sostitutivo art. 4 DPR 207/2010</i> | <i>3.520,09</i> | <i>3.520,09</i> | <i>-</i> |
| <i>Debiti vs/terzi per diritto allo studio</i> | <i>2.455.341,00</i> | <i>3.910.520,00 -</i> | <i>1.455.179,00</i> |
| <i>Debiti v/Erario per bollo virtuale</i> | <i>688,00</i> | <i>-</i> | <i>688,00</i> |
| <i>Totale Altri debiti</i> | <i>16.588.379,84</i> | <i>13.333.972,02</i> | <i>3.254.407,82</i> |

L'aumento dei debiti è conseguente al raggiungimento dell'obiettivo di fabbisogno assegnato dal MIUR per il 2019; infatti, al fine di non sfiorare l'importo assegnato, l'Ateneo ha dovuto rimandare all'esercizio successivo il versamento di una parte delle imposte di competenza del mese di dicembre 2019 che, come consentito dalla normativa, sono state pagate entro il 16 gennaio 2020, e precisamente: € 1.281.247,56 per Irap, € 6.552.239,37 per debiti previdenziali, € 4.052.647,41 per ritenute fiscali, € 10.171,26 per IVA intracomunitaria, e € 361.766,69 per IVA split istituzionale. Per lo stesso motivo, non si è proceduto entro il 31 dicembre 2019 all'erogazione di una parte del trasferimento all'ERSU delle quote incassate dagli studenti nel 2019, per € 2.455.341,00. Inoltre, non è stata trasferita quota parte del progetto SEEMASEED ai partner, per € 347.832,00. La sostanziale differenza rilevata al 31 dicembre 2019, rispetto al valore al 31 dicembre 2018 è riconducibile al fatto che nel 2018, a differenza del 2019 come già detto, è stato possibile versare all'Agenzia delle Entrate le ritenute fiscali del mese di dicembre senza incidere negativamente sul raggiungimento dell'obiettivo di fabbisogno assegnato.

E) Ratei e risconti passivi e contributi agli investimenti

| <i>E) Ratei e risconti passivi e contributi agli investimenti</i> | | |
|--|--------------------------|----------------------------|
| Saldo al | 31/12/2018 | 34.427.816,81 |
| Saldo al | 31/12/2019 | 37.147.635,88 |
| | <i>Variazione</i> | <i>2.719.819,07</i> |

I “***Ratei e risconti passivi e contributi agli investimenti***”, allocati alla voce E) dello Stato Patrimoniale evidenziano, al 31 dicembre 2019, un valore di € 37.147.635,88; rispetto al valore al 31 dicembre 2018, pari a € 34.427.816,81, si rileva un incremento di € 2.719.819,07.

| <i>E) Ratei e risconti passivi e contributi agli investimenti</i> | | | |
|--|--|--|----------------------------|
| <i>Descrizione</i> | <i>Valore al 31/12/2019</i> | <i>Valore al 31/12/2018</i> | <i>Variazioni</i> |
| e1) <i>Contributi agli investimenti</i> | 4.632.888,82 | 4.632.888,82 | - |
| e2) <i>Ratei e risconti passivi</i> | 32.514.747,06 | 29.794.927,99 | 2.719.819,07 |
| <i>Totale Ratei e risconti passivi e contributi agli investimenti</i> | <i>37.147.635,88</i> | <i>34.427.816,81</i> | <i>2.719.819,07</i> |

La voce e1) “***Contributi agli investimenti***” non ha subito variazioni.

La voce e2) “***Ratei e risconti passivi***”, evidenzia, al 31 dicembre 2019, un valore di € 32.514.747,06; rispetto al valore al 31 dicembre 2018, pari € 29.794.927,99 si rileva un incremento di € 2.719.819,07.

| e) 2) Ratei e risconti passivi | | | |
|--|---------------------------------|---------------------------------|---------------------|
| Descrizione | Valore al 31/12/2019 | Valore al 31/12/2018 | Variazioni |
| <i>e2) Ratei e risconti passivi</i> | 32.514.747,06 | 29.794.927,99 | 2.719.819,07 |
| Totale Ratei e risconti passivi | 32.514.747,06 | 29.794.927,99 | 2.719.819,07 |

La tabella seguente ne riporta il dettaglio:

| e2) Ratei e risconti passivi | | | |
|---|---------------------------------|---------------------------------|---------------------|
| Descrizione | Valore al 31/12/2019 | Valore al 31/12/2018 | Variazioni |
| <i>Risconti passivi MIUR Piano Nazionale Lauree Scientifiche 2014/2016</i> | 173.336,15 | 14.646,48 | 158.689,67 |
| <i>Risconti passivi finanziamenti regionali Ratei passivi</i> | 1.124.700,15 | 2.321.448,60 | - 1.196.748,45 |
| <i>Risconti passivi</i> | 396.309,44 | 204.284,98 | 192.024,46 |
| <i>Risconti passivi MIUR/FFO a destinazione vincolata</i> | 69.960,69 | 8.703,30 | 61.257,39 |
| <i>Risconti passivi finanziamenti MIUR ricerca</i> | 8.229.894,39 | 4.772.308,96 | 3.457.585,43 |
| <i>Risconti passivi finanziamenti regionali scuole di specializzazione</i> | 2.108.106,36 | 3.883.996,51 | - 1.775.890,15 |
| <i>Risconti passivi finanziamenti Aziende ospedaliere e sanitarie</i> | 380.324,63 | 814.611,79 | - 434.287,16 |
| <i>Risconti passivi finanziamenti altri ministeri</i> | 400.249,41 | 407.467,65 | - 7.218,24 |
| <i>Risconti passivi finanziamenti da enti pubblici nazionali e internazionali</i> | 199.682,63 | 5.174,66 | 194.507,97 |
| <i>Risconti passivi finanziamenti da privati</i> | 141.674,47 | 64.409,48 | 77.264,99 |
| <i>Risconti passivi MIUR scuole di specializzazione</i> | 1.916.678,29 | 1.011.712,60 | 904.965,69 |
| <i>Risconti passivi da enti di ricerca</i> | 14.863.567,06 | 13.990.228,03 | 873.339,03 |
| <i>Risconti passivi da enti di ricerca c/terzi</i> | 211.528,33 | 23.594,22 | 187.934,11 |
| <i>Risconti passivi finanziamenti attività c/terzi</i> | 2.298.735,06 | 2.272.340,73 | 26.394,33 |
| Totale Ratei e risconti passivi | 32.514.747,06 | 29.794.927,99 | 2.719.819,07 |

La sottoindicata tabella evidenzia il saldo al 31 dicembre 2018, gli aumenti e le riduzioni intervenute ed il saldo al 31 dicembre 2019.

| e2) Ratei e risconti passivi | | | | |
|---|--------------------------------|-------------------------|-------------------------|--------------------------------|
| Descrizione | Saldo al 31/12/2018 | Diminuzioni 2019 | Aumenti 2019 | Saldo al 31/12/2019 |
| <i>Risconti passivi MIUR Piano Nazionale Lauree Scientifiche 2014/2016</i> | 14.646,48 | 14.646,48 | 173.336,15 | 173.336,15 |
| <i>Risconti passivi finanziamenti regionali Ratei passivi</i> | 2.321.448,60 | 2.321.448,60 | 1.124.700,15 | 1.124.700,15 |
| <i>Risconti passivi</i> | 204.284,98 | 38.779,67 | 230.804,13 | 396.309,44 |
| <i>Risconti passivi MIUR/FFO a destinazione vincolata</i> | 8.703,30 | 8.703,30 | 69.960,69 | 69.960,69 |
| <i>Risconti passivi finanziamenti MIUR ricerca</i> | 4.772.308,96 | 4.772.308,96 | 8.229.894,39 | 8.229.894,39 |
| <i>Risconti passivi finanziamenti regionali scuole di specializzazione</i> | 3.883.996,51 | 3.883.996,51 | 2.108.106,36 | 2.108.106,36 |
| <i>Risconti passivi finanziamenti regionali aziende ospedaliere e sanitarie</i> | 814.611,79 | 814.611,79 | 380.324,63 | 380.324,63 |
| <i>Risconti passivi finanziamenti altri ministeri</i> | 407.467,65 | 407.467,65 | 400.249,41 | 400.249,41 |
| <i>Risconti passivi finanziamenti da enti pubblici nazionali e internazionali</i> | 5.174,66 | 5.174,66 | 199.682,63 | 199.682,63 |
| <i>Risconti passivi finanziamenti da privati</i> | 64.409,48 | 64.409,48 | 141.674,47 | 141.674,47 |
| <i>Risconti passivi MIUR scuole di specializzazione</i> | 1.011.712,60 | 1.011.712,60 | 1.916.678,29 | 1.916.678,29 |
| <i>Risconti passivi da enti di ricerca</i> | 13.990.228,03 | 13.990.228,03 | 14.863.567,06 | 14.863.567,06 |
| <i>Risconti passivi finanziamenti attività c/terzi</i> | 23.594,22 | 23.594,22 | 211.528,33 | 211.528,33 |
| Totale Ratei e risconti passivi | 29.794.927,99 | 29.629.422,68 | 32.349.241,75 | 32.514.747,06 |

Gli importi riscontati si riferiscono a risorse con destinazione vincolata 2019 non utilizzate nel corso della gestione cui corrisponderanno costi negli esercizi successivi, e a quote non utilizzate di esercizi precedenti.

Per quanto riguarda i risconti relativi a finanziamenti ministeriali vincolati si segnalano quelli di maggior rilievo: € 2.498.732,65 a valere sul finanziamento M.I.U.R. per il dipartimento di eccellenza; € 1.509.327,83 a valere sulla Programmazione Triennale M.I.U.R. 2016-2018; € 751.741,49 a valere sul finanziamento M.I.U.R. per il Fondo Giovani 2017; € 703.557,43 a valere sul finanziamento M.I.U.R. per il Fondo Giovani 2018; € 1.049.051,00 a valere sul finanziamento M.I.U.R. per il Fondo Giovani 2019; € 118.465,04 per interventi a favore degli studenti diversamente abili 2016; € 41.198,90 per interventi a favore degli studenti diversamente abili 2017; € 148.768,03 per interventi a favore degli studenti diversamente abili anno 2018; € 108.302,00 per interventi a favore degli studenti diversamente abili anno 2019; € 311.606,75 a valere sul Programma Erasmus + A.A.2019/2020; € 111.859,00 a valere sul programma giovani ricercatori “Rita Levi Montalcini”; € 694.904,00 a valere sul finanziamento ricercatori a tempo determinato piano straordinario 2019 D.M. 204/2019.

F) Risconti passivi per progetti e ricerche in corso

I “**Risconti passivi per progetti e ricerche in corso**” allocati alla voce F) dello Stato Patrimoniale evidenziano, al 31 dicembre 2019, un valore di € 25.168.216,16; rispetto al valore al 31 dicembre 2018, pari a € 26.896.592,10, si rileva una riduzione di -€ 1.728.375,94.

| F) Risconti passivi per progetti e ricerche in corso | | | |
|---|---------------------------------|---------------------------------|-----------------------|
| Descrizione | Valore al 31/12/2019 | Valore al 31/12/2018 | Variazioni |
| <i>f1) Risconti passivi per progetti e ricerche finanziate e co-finanziate in corso</i> | 25.168.216,16 | 26.896.592,10 | - 1.728.375,94 |
| Totale Risconti passivi per progetti e ricerche in corso | 25.168.216,16 | 26.896.592,10 | - 1.728.375,94 |

La seguente tabella ne evidenzia il dettaglio:

| f1) Risconti passivi per progetti di ricerca e ricerche in corso | | | |
|--|---------------------------------|---------------------------------|-----------------------|
| Descrizione | Valore al 31/12/2019 | Valore al 31/12/2018 | Variazioni |
| <i>Risconti passivi per progetti e ricerche in corso</i> | 18.332.838,28 | 26.896.592,10 | - 8.563.753,82 |
| <i>Risconti passivi per progetti e ricerche in corso (dal 2015)</i> | 6.835.377,88 | - | 6.835.377,88 |
| Totale Risconti passivi per progetti di ricerca e ricerche in corso | 25.168.216,16 | 26.896.592,10 | - 1.728.375,94 |

Le movimentazioni riguardano progetti di ricerca pluriennali gestiti con il metodo della commessa completata, e progetti di ricerca relativi a progetti non gestiti con il “metodo della commessa completata”, migrati dalla contabilità finanziaria avviati prima del 2015.

| Conto Economico | | | |
|---|-----------------------|-----------------------|-----------------------|
| | 2019 | 2018 | Variazioni |
| A) Proventi operativi | | | |
| I. Proventi propri | | | |
| 1) Proventi per la didattica | 28.628.170,59 | 23.521.529,48 | 5.106.641,11 |
| 2) Proventi da Ricerche commissionate e trasferimento tecnologico | 989.725,69 | 1.704.809,58 | - 715.083,89 |
| 3) Proventi da Ricerche con finanziamenti competitivi | 4.490.481,41 | 2.294.297,07 | 2.196.184,34 |
| Totale Proventi propri | 34.108.377,69 | 27.520.636,13 | 6.587.741,56 |
| II. Contributi | | | - |
| 1) Contributi Miur e altre Amministrazioni centrali | 188.336.193,70 | 182.566.717,80 | 5.769.475,90 |
| 2) Contributi Regioni e Province autonome | 7.777.923,75 | 6.031.764,38 | 1.746.159,37 |
| 3) Contributi alte Amministrazioni locali | 82.920,19 | 47.873,44 | 35.046,75 |
| 4) Contributi da Unione Europea e dal Resto del Mondo | 1.182.575,88 | 2.769.052,46 | - 1.586.476,58 |
| 5) Contributi da Università | 495.948,29 | 492.410,71 | 3.537,58 |
| 6) Contributi da altri (pubblici) | 4.442.172,40 | 4.026.201,78 | 415.970,62 |
| 7) Contributi da altri (privati) | 1.614.413,18 | 1.853.033,48 | - 238.620,30 |
| Totale Contributi | 203.932.147,39 | 197.787.054,05 | 6.145.093,34 |
| III. Proventi per attività assistenziale e di servizio | | | - |
| IV. Proventi per la gestione diretta interventi diritto allo studio | | | - |
| V. Altri proventi e ricavi diversi | 14.433.423,01 | 34.332.885,03 | - 19.899.462,02 |
| VI. Variazione rimanenze | | | - |
| VII. Incremento immobilizzazioni per lavori interni | | | - |
| Totale Proventi Operativi (A) | 252.473.948,09 | 259.640.575,21 | - 7.166.627,12 |
| B) Costi operativi | | | |
| VIII. Costi del personale | | | |
| 1) Costi del personale dedicato alla ricerca e alla didattica: | | | |
| a) docenti/ricercatori | 97.389.986,51 | 94.998.474,43 | 2.391.512,08 |
| b) Collaborazioni scientifiche (collaboratori, assegnisti, ecc.) | 3.475.436,82 | 3.083.530,25 | 391.906,57 |
| c) docenti a contratto | 753.650,33 | 957.599,41 | - 203.949,08 |
| d) esperti linguistici | 2.509.179,18 | 2.352.497,23 | 156.681,95 |
| e) altro personale dedicato alla didattica e alla ricerca | 1.517.142,06 | 1.278.735,49 | 238.406,57 |
| Totale costi del personale dedicato alla didattica e alla ricerca | 105.645.394,90 | 102.670.836,81 | 2.974.558,09 |
| 2) Costi del personale dirigente e tecnico amministrativo | 43.714.637,68 | 47.227.789,70 | - 3.513.152,02 |
| Totale costi di personale dirigente e tecnico amministrativo | 43.714.637,68 | 47.227.789,70 | - 3.513.152,02 |
| Totale VIII. Costi del Personale | 149.360.032,58 | 149.898.626,51 | - 538.593,93 |
| IX. Costi della gestione corrente | | | |
| 1) Costi per sostegno agli studenti | 35.913.128,21 | 28.379.984,97 | 7.533.143,24 |
| 2) Costi per il diritto allo studio | | | - |
| 3) Costi per l'attività editoriale | | | - |
| 4) Trasferimenti a partner di progetti coordinati | 2.946.269,73 | | 2.946.269,73 |
| 5) Acquisto materiale di consumo per laboratori | 1.820.025,15 | 1.498.338,77 | 321.686,38 |
| 6) Variazione rimanenze di materiale di consumo per laboratorio | | | - |
| 7) Acquisto di libri, periodici e materiale bibliografico | 31.406,35 | 19.236,59 | 12.169,76 |
| 8) Acquisto di servizi e collaborazioni tecnico gestionali | 21.911.912,26 | 20.576.532,88 | 1.335.379,38 |
| 9) Acquisto di altri materiali | 618.062,09 | 468.630,10 | 149.431,99 |
| 10) Variazione delle rimanenze di materiali | | | - |
| 11) Costo per godimento beni di terzi | 1.757.209,72 | 2.168.911,86 | - 411.702,14 |
| 12) Altri costi | 6.119.975,78 | 11.575.451,49 | - 5.455.475,71 |
| Totale costi della gestione corrente | 71.117.989,29 | 64.687.086,66 | 6.430.902,63 |
| X. Ammortamenti e svalutazioni | | | |
| 1) Ammortamenti immobilizzazioni immateriali | 22.467,17 | 132.593,54 | - 110.126,37 |
| 2) Ammortamenti immobilizzazioni materiali | 10.332.141,52 | 10.259.239,34 | 72.902,18 |
| 3) Svalutazione immobilizzazioni | | | - |
| 4) Svalutazione dei crediti compresi nell'attivo circolante e nelle disponibilità liquide | | | - |
| Totale ammortamenti e svalutazioni | 10.354.608,69 | 10.391.832,88 | - 37.224,19 |
| XI. Accantonamenti per rischi e oneri | | | |
| | 9.144.187,93 | 11.858.521,64 | - 2.714.333,71 |
| XII. Oneri diversi di gestione | | | |
| | 2.974.098,57 | 5.607.669,15 | - 2.633.570,58 |
| Totale Costi Operativi (B) | 242.950.917,06 | 242.443.736,84 | 507.180,22 |
| Differenza tra Proventi e Costi operativi | 9.523.031,03 | 17.196.838,37 | - 7.673.807,34 |
| C) Proventi e oneri finanziari | | | |
| 1) Proventi finanziari | | | - |
| 2) Interessi e altri oneri finanziari | 10.661,51 | 3.738,45 | 6.923,06 |
| 3) Utili e perdite su cambi | 708,60 | 748,88 | - 40,28 |
| Totale Proventi e Oneri Finanziari | 11.370,11 | 4.487,33 | 6.882,78 |
| D) Rettifiche di valore di attività finanziarie | | | |
| 1) Rivalutazioni | | | - |
| 2) Svalutazioni | | | - |
| Totale Rettifiche di Valore di Attività Finanziarie | | | - |
| E) Proventi e oneri straordinari | | | |
| 1) Proventi | 393.940,69 | 1.752.563,49 | - 1.358.622,80 |
| 2) Oneri | 2.744.331,29 | 2.654.030,08 | 90.301,21 |
| Totale Proventi e Oneri Straordinari | 2.350.390,60 | 901.466,59 | 1.448.924,01 |
| Risultato prima delle imposte | 7.172.640,43 | 16.295.371,78 | - 9.122.731,35 |
| F) Imposte sul reddito dell'esercizio corrente, differite, anticipate | | | |
| | 9.513.826,83 | 9.575.709,23 | - 61.882,40 |
| Risultato di esercizio | - 2.352.556,51 | 6.715.175,22 | - 9.067.731,73 |

ANALISI DELLE VOCI DEL CONTO ECONOMICO

A) Proventi Operativi

| <i>A) Proventi operativi</i> | | | |
|--|---------------------------------|---------------------------------|-----------------------|
| <i>Descrizione</i> | <i>Valore al 31/12/2019</i> | <i>Valore al 31/12/2018</i> | <i>Variazioni</i> |
| <i>I. Proventi Propri</i> | 34.108.377,69 | 27.520.636,13 | 6.587.741,56 |
| <i>II. Contributi</i> | 203.932.147,39 | 197.787.054,05 | 6.145.093,34 |
| <i>III. Proventi per attività assistenziale</i> | - | - | - |
| <i>IV. Proventi per gestione diretta interventi per il diritto allo studio</i> | - | - | - |
| <i>V. Altri Proventi e Ricavi diversi</i> | 14.433.423,01 | 34.332.885,03 | - 19.899.462,02 |
| <i>VI. Variazioni Rimanenze</i> | - | - | - |
| <i>VII. Incremento immobilizzazioni per lavori interni</i> | - | - | - |
| Totale Proventi operativi | 252.473.948,09 | 259.640.575,21 | - 7.166.627,12 |

A) I Proventi Propri

L'ammontare dei proventi propri, come riportato nella voce A) I del Conto Economico, è pari a € 34.108.377,69 ed è afferente alla gestione caratteristica dell'Ateneo, come rappresentato nella seguente tabella:

| <i>A) I Proventi propri</i> | | | |
|--|---------------------------------|---------------------------------|---------------------|
| <i>Descrizione</i> | <i>Valore al 31/12/2019</i> | <i>Valore al 31/12/2018</i> | <i>Variazioni</i> |
| <i>1) Proventi per la didattica</i> | 28.628.170,59 | 23.521.529,48 | 5.106.641,11 |
| <i>2) Proventi da Ricerche commissionate e trasferimento tecnologico</i> | 989.725,69 | 1.704.809,58 | - 715.083,89 |
| <i>3) Proventi da Ricerche con finanziamento competitivi</i> | 4.490.481,41 | 2.294.297,07 | 2.196.184,34 |
| Totale Proventi propri | 34.108.377,69 | 27.520.636,13 | 6.587.741,56 |

A) I 1) Proventi per la didattica

I “**Proventi per la didattica**” si riferiscono alla contribuzione studentesca dovuta per l'iscrizione ai corsi dell'offerta formativa dell'Ateneo, nonché ai corrispettivi dovuti per altre attività formative, o servizi.

A far data dall'anno accademico 2017/2018 trovano applicazione le disposizioni di cui alla Legge 11 dicembre 2016, n. 232 (Bilancio di previsione dello Stato per l'anno finanziario 2017 e bilancio pluriennale per il triennio 2017-2019), in particolare i commi da 252 a 267, secondo cui, nel rispetto dei criteri di equità, gradualità e progressività, tutti gli studenti dei corsi di laurea e di laurea magistrale delle università statali contribuiscono alla copertura dei costi dei servizi didattici, scientifici e amministrativi, mediante un “*Contributo omnicomprensivo annuale*”, costituito da una quota fissa e da una quota variabile. Sulla base del valore ISEE, della posizione dello studente e del numero dei crediti conseguiti, il sistema informatizzato determina l'ammontare del contributo.

Come testualmente riportato nella Guida dello Studente a.a.2018/2019 “*il ritardato pagamento comporta, oltre all'attribuzione della mora prevista, anche l'impossibilità di sostenere esami o l'annullamento degli esami sostenuti in difetto del pagamento di quanto dovuto*”.

I criteri di contabilizzazione della contribuzione studentesca sono stati suggeriti dal Ministero dell'Istruzione, dell'Università e della Ricerca – Dipartimento per la Formazione Superiore e per la Ricerca – Direzione generale per la programmazione, il coordinamento ed il finanziamento delle istituzioni della formazione superiore, che ha pubblicato il *Manuale Tecnico Operativo a supporto delle attività gestionali* derivanti dall'introduzione obbligatoria della contabilità economico-patrimoniale nelle Università, ai sensi dell'articolo 8 del D.I. 14 gennaio 2014, n. 19.

All'interno del manuale sono presenti i riferimenti normativi relativi alla rilevazione della contribuzione studentesca, sia dal punto di vista dei crediti, che dei proventi; in particolare, si rimanda a quanto disposto dal Decreto Interministeriale n. 19, del 14 gennaio 2014, all'art. 4, comma 1, lettera e) nell'ambito della valorizzazione dei Crediti e all'art. 4, comma 2, lettera a) nell'ambito dei Proventi per la didattica e dal Principio Contabile OIC n. 15 "Crediti".

Nello specifico, il citato decreto interministeriale, all'art. 4, comma 1 lettera e) recita: "*I crediti rappresentano il diritto ad esigere ad una data scadenza determinati ammontari*", ed in particolare, per i crediti verso gli studenti, devono intendersi "*i pagamenti dovuti da parte degli studenti per le tasse universitarie*". Stante il regolamento didattico e la guida per lo studente, redatti in virtù dell'autonomia universitaria, l'iscrizione si perfeziona con il pagamento della quota fissa – "*Prima Rata*"; conseguentemente, i proventi derivanti dalla contribuzione studentesca, e il contestuale credito, non diventano certi ed esigibili, per l'intero anno accademico, con il perfezionamento da parte dello studente dell'iscrizione, in quanto lo stesso, in quel momento, non si impegna a frequentare l'intero anno accademico, né a versare l'importo previsto alle scadenze definite. La maturazione dell'obbligo di pagamento per le altre rate, matura solo successivamente in corrispondenza con le relative scadenze.

In tale circostanza il credito matura rata per rata e, coerentemente, la competenza dei relativi proventi nel conto economico per ciascuna rata (scadenza), viene a determinarsi nell'esercizio di riferimento. In tal modo vengono contabilizzati, in bilancio, solo crediti certi ed esigibili e, conseguentemente, proventi non suscettibili di fluttuazione; d'altro canto, comunque, all'interno dello stesso esercizio, il gettito complessivo della contribuzione sarà garantito dalla rilevazione delle rate successive alla prima dell'anno accademico X e dalla rilevazione della I rata dell'anno accademico X+1.

La scelta di intendere la competenza riferita alla scadenza delle singole rate è, altresì, rafforzata dal fatto che, all'interno dell'Ateneo, il regolamento non prevede alcuna procedura volta al recupero dei crediti non riscossi.

Nella tabella sottostante si riporta il dettaglio della voce A) I 1) dei Proventi per la didattica per € 28.628.170.59.

Come si evince dalla tabella, al 31 dicembre 2019, si rileva, rispetto al precedente esercizio, uno scostamento positivo pari ad € 5.106.641,11, dovuto soprattutto alla dinamica di rateizzazione del contributo omnicomprendivo che, nel 2019, ha visto ristabilizzare le entrate della contribuzione studentesca.

| A) I 1) Proventi per la didattica | | | |
|---|---------------------------------|---------------------------------|---------------------|
| Descrizione | Valore al 31/12/2019 | Valore al 31/12/2018 | Variazioni |
| <i>Proventi da contribuzione studentesca per corsi di laurea</i> | 12.508.808,16 | 10.344.862,31 | 2.163.945,85 |
| <i>Proventi da contribuzione studentesca corsi laurea ante 509/99</i> | 890.498,78 | 790.913,86 | 99.584,92 |
| <i>Proventi da contribuzione studentesca per corsi di laurea specialistica</i> | 9.957.139,07 | 8.301.833,68 | 1.655.305,39 |
| <i>Proventi da contribuzione studentesca per scuole di specializzazione</i> | 841.269,46 | 919.719,56 | - 78.450,10 |
| <i>Proventi da contribuzione studentesca scuole dirette e fini speciali</i> | - | 1.100,00 | - 1.100,00 |
| <i>Proventi da contribuzione studentesca per corsi di diploma universitario</i> | 171,65 | 3.129,00 | - 2.957,35 |
| Totale Proventi da contribuzione studentesca | 24.197.887,12 | 20.361.558,41 | 3.836.328,71 |
| <i>Proventi da contribuzione studentesca per dottorati di ricerca</i> | 99.900,00 | 68.044,00 | 31.856,00 |
| <i>Proventi da contribuzione studentesca per master universitari I livello</i> | 214.980,00 | 145.094,02 | 69.885,98 |
| <i>Proventi da contribuzione studentesca per master II livello</i> | 460.859,00 | 439.757,00 | 21.102,00 |
| <i>Proventi da contribuzione studentesca per TFA</i> | 1.154.500,16 | 384.913,66 | 769.586,50 |
| <i>Proventi da contribuzione studentesca per corsi di perfezionamento</i> | - | 9.950,00 | - 9.950,00 |
| <i>Proventi da contribuzione studentesca riconoscimento crediti (24CFU)</i> | - | 378.360,00 | - 378.360,00 |
| <i>Proventi da contribuzione studentesca per altri corsi</i> | 297.862,00 | 354.420,00 | - 56.558,00 |
| Totale altri Proventi da contribuzione studentesca | 2.228.101,16 | 1.780.538,68 | 447.562,48 |
| <i>Ricavi rilascio libretti e pergamene</i> | 6.460,14 | 6.890,00 | - 429,86 |
| <i>Ricavi da mora per ritardato pagamento - corsi di laurea specialistica</i> | 5.357,18 | 10.613,91 | - 5.256,73 |
| <i>Ricavi da mora per ritardato pagamento - altri corsi</i> | 1.391,00 | 1.142,00 | 249,00 |
| <i>Ricavi da mora per ritardato pagamento - corsi di laurea I e II livello</i> | 450.902,25 | 407.576,14 | 43.326,11 |
| <i>Ricavi per diritti di segreteria</i> | 22.596,74 | 19.699,34 | 2.897,40 |
| <i>Proventi per Assicurazione e SIAE corsi laurea I e II livello</i> | 24,00 | 1.296,00 | - 1.272,00 |
| <i>Proventi per assicurazione e SIAE corsi Post-lauream</i> | 57,00 | 3.054,00 | - 2.997,00 |
| <i>Proventi per assicurazione e SIAE Altri corsi</i> | - | 3,00 | - 3,00 |
| Totale diritti di segreteria | 486.788,31 | 450.274,39 | 36.513,92 |
| <i>Proventi da erogazione di servizi agli studenti</i> | 6.186,00 | 4.590,00 | 1.596,00 |
| <i>Ricavi per test-verifica e ammissione</i> | 21.960,00 | 45.170,00 | - 23.210,00 |
| <i>Ricavi per test Pre-immatricolazione</i> | 416.260,00 | 174.070,00 | 242.190,00 |
| <i>Ricavi per partecipazione concorso ammissione corsi</i> | 838.050,00 | 291.860,00 | 546.190,00 |
| <i>Ricavi per Esami di stato</i> | 402.498,00 | 413.468,00 | - 10.970,00 |
| <i>Proventi per tasse riconoscimento crediti (24CFU)</i> | 30.440,00 | - | 30.440,00 |
| Totale altri servizi agli studenti | 1.715.394,00 | 929.158,00 | 786.236,00 |
| Totale Proventi per la didattica | 28.628.170,59 | 23.521.529,48 | 5.106.641,11 |

La tabella sottostante analizza solo i proventi da contribuzione studentesca, escludendo i diritti di segreteria e gli altri servizi erogati agli studenti:

| A) I 1) Proventi per la didattica | | | | | | |
|--|--|---|---|-----------------------------|-----------------------------|---------------------|
| Descrizione | Proventi contabilizzati 2019 anni accademici precedenti | Proventi contabilizzati 2019 anno accademico 2018/2019 | Proventi contabilizzati 2019 anno accademico 2019/2020 | Valore al 31/12/2019 | Valore al 31/12/2018 | Variazioni |
| Proventi da contribuzione studentesca per corsi di laurea | 167.661,37 | 12.217.493,22 | 123.653,57 | 12.508.808,16 | 10.344.862,31 | 2.163.945,85 |
| Proventi da contribuzione studentesca corsi laurea ante 509/99 | 48.336,16 | 834.495,46 | 7.667,16 | 890.498,78 | 790.913,86 | 99.584,92 |
| Proventi da contribuzione studentesca per corsi di laurea specialistica | 82.955,07 | 9.792.841,82 | 81.342,18 | 9.957.139,07 | 8.301.833,68 | 1.655.305,39 |
| Proventi da contribuzione studentesca per scuole di specializzazione | 739.348,50 | 101.780,96 | 140,00 | 841.269,46 | 919.719,56 | - 78.450,10 |
| Proventi da contribuzione studentesca scuole dirette e fini speciali | - | - | - | - | 1.100,00 | - 1.100,00 |
| Proventi da contribuzione studentesca per corsi di diploma universitario | 171,65 | - | - | 171,65 | 3.129,00 | - 2.957,35 |
| Totale Proventi da contribuzione studentesca | 1.038.472,75 | 22.946.611,46 | 212.802,91 | 24.197.887,12 | 20.361.558,41 | 3.836.328,71 |
| Proventi da contribuzione studentesca per dottorati di ricerca | - | 15.500,00 | 84.400,00 | 99.900,00 | 68.044,00 | 31.856,00 |
| Proventi da contribuzione studentesca per master universitari I livello | 10.500,00 | 162.980,00 | 41.500,00 | 214.980,00 | 145.094,02 | 69.885,98 |
| Proventi da contribuzione studentesca per master II livello | 65.521,00 | 296.833,00 | 98.505,00 | 460.859,00 | 439.757,00 | 21.102,00 |
| Proventi da contribuzione studentesca per TFA | 523.416,00 | 631.084,16 | - | 1.154.500,16 | 384.913,66 | 769.586,50 |
| Proventi da contribuzione studentesca per corsi di perfezionamento | - | - | - | - | 9.950,00 | - 9.950,00 |
| Proventi da contribuzione studentesca riconoscimento crediti (24CFU) | - | - | - | - | 378.360,00 | - 378.360,00 |
| Proventi da contribuzione studentesca per altri corsi | - | 119.247,00 | 178.615,00 | 297.862,00 | 354.420,00 | - 56.558,00 |
| Totale altri Proventi da contribuzione studentesca | 599.437,00 | 1.225.644,16 | 403.020,00 | 2.228.101,16 | 1.780.538,68 | 447.562,48 |
| Totale Proventi per la didattica | 1.637.909,75 | 24.172.255,62 | 615.822,91 | 26.425.988,28 | 22.142.097,09 | 4.283.891,19 |

In sintesi, i proventi di competenza dell'esercizio 2019, corrispondono alla somma algebrica di:

- anni accademici fino al 2017/2018;
- anno accademico 2018/2019 – seconda e terza rata relativa a tutto il contributo omnicomprensivo (ivi compreso il contributo di € 200,00 in precedenza pagato nel mese di ottobre 2018);
- anno accademico 2019/2020 – prima rata relativa solo alla quota Ersu e al bollo.

Il raffronto tra i due esercizi evidenzia un aumento complessivo della contribuzione studentesca di € 4.283.891,19, di cui € 3.836.328,71 sui corsi di laurea.

Il confronto tra le rate maturate nel 2019 per l'anno accademico 2018/2019, pari ad € 24.172.255,62 e lo stesso dato relativo all'esercizio 2018 per l'anno accademico 2017/2018, pari ad € 20.518.635,45, evidenzia uno scostamento positivo di € 3.653.620,17. In realtà, tale scostamento trova le sue motivazioni, in parte, nelle diverse modalità di versamento delle entrate contributive da parte degli studenti adottate a partire dall'anno accademico 2018/2019 e riportate nella Guida dello Studente.

Tale documento, infatti, prevede che a partire dall'anno accademico 2017/2018 non è più dovuta la tassa di iscrizione, bensì il pagamento della tassa regionale per il diritto allo studio, pari a 140 euro; dell'imposta di bollo di 16 euro e del contributo omnicomprensivo annuale. La tassa regionale per il diritto allo studio e l'imposta di bollo costituiscono la quota fissa uguale per tutti gli studenti, pari a

156 euro (prima rata). Il contributo omnicomprensivo annuale costituisce la quota variabile dell'importo complessivo dovuto da ciascuno studente, determinata in funzione del valore ISEE 2018 per le prestazioni per il diritto universitario, secondo le fasce di contribuzione per un massimo di 1.600 euro per gli studenti regolari e con crediti e di 1.800,00 euro per tutti gli altri. Il pagamento del contributo annuo complessivo dovuto può essere effettuato in un'unica soluzione oppure suddiviso in rate: per importi del contributo annuo complessivo fino a 200 euro, il pagamento sarà richiesto in un'unica soluzione, con la scadenza prevista per la seconda rata (10 febbraio 2019); per importi di contributo annuale superiori a 200 euro e fino a 1000 euro, il pagamento si potrà effettuare in un'unica soluzione, con la scadenza della seconda rata (10 febbraio 2019) o in due rate di pari importo. Per importi di contributo annuale superiori a 1000 euro, il pagamento si potrà effettuare in un'unica soluzione con la scadenza della seconda rata (10 febbraio 2019), in 2 rate di pari importo, oppure in 3 rate, seconda e terza rata di pari importo, uguale al 40% dell'importo complessivo del contributo annuale, e una quarta rata per il restante 20% con scadenza il 10 giugno 2019.

Nell'esercizio 2019, quindi, le rate comprendevano tutto il contributo omnicomprensivo che non è stato richiesto agli studenti nel 2018 e che aveva determinato il calo dei proventi. Ciò ha consentito di recuperare lo scostamento sopportato nel 2018.

A) II 2) Proventi da Ricerche Commissionate e Trasferimento Tecnologico

I "Proventi da Ricerche Commissionate e Trasferimento Tecnologico" registrati nell'anno ammontano ad € 989.725,69 e sono riconducibili ad attività di ricerca e consulenza, di progettazione, di sperimentazione e a prestazioni di servizi di carattere scientifico effettuate, per la quasi totalità, dai dipartimenti, avvalendosi delle proprie competenze e risorse, a fronte di un corrispettivo.

A) I 2) Proventi da Ricerche Commissionate e Trasferimento Tecnologico

| <i>Descrizione</i> | <i>Valore al 31/12/2019</i> | <i>Valore al 31/12/2018</i> | <i>Variazioni</i> |
|---|---------------------------------|---------------------------------|---------------------|
| <i>2) Proventi derivanti da ricerche commissionate e trasferimento tecnologico</i> | 989.725,69 | 1.704.809,58 | - 715.083,89 |
| <i>Totale Proventi da Ricerche Commissionate e Trasferimento Tecnologico</i> | 989.725,69 | 1.704.809,58 | - 715.083,89 |

In applicazione del principio della competenza, come previsto all'art. 4, comma 1 lettera g) del D.I. n. 19 del 14 gennaio 2014, nell'ambito della voce in oggetto, sono stati riscontati all'esercizio successivo ricavi per € 1.058.694,70.

| <i>Descrizione dei proventi</i> | <i>Risconti 2018</i> | <i>Ricavi 2019</i> | <i>Risconti 2019</i> | <i>Valore al 31 dicembre 2019</i> |
|--|----------------------|---------------------|----------------------|---------------------------------------|
| <i>2) Proventi da ricerche commissionate e trasferimento tecnologico</i> | 701.581,97 | 1.346.838,42 | 1.058.694,70 | 989.725,69 |
| <i>Totale</i> | 701.581,97 | 1.346.838,42 | 1.058.694,70 | 989.725,69 |

A) II 3) Proventi da Ricerche con Finanziamenti Competitivi

I “**Proventi da Ricerche con Finanziamenti Competitivi**” includono i ricavi derivanti da progetti istituzionali di ricerca finanziati da risorse provenienti dalla partecipazione a bandi di ricerca per i quali l’Ateneo è risultato assegnatario delle risorse o, direttamente, o tramite i capo-fila delle ricerche, ed ammontano ad € 4.490.481,41.

| A) I 3) Proventi da Ricerche con Finanziamenti Competitivi | | | |
|---|---------------------------------|---------------------------------|---------------------|
| Descrizione | Valore al 31/12/2019 | Valore al 31/12/2018 | Variazioni |
| 3) Proventi da ricerche con finanziamenti competitivi | 4.490.481,41 | 2.294.297,07 | 2.196.184,34 |
| Totale Proventi da Ricerche con Finanziamenti Competitivi | 4.490.481,41 | 2.294.297,07 | 2.196.184,34 |

Tali proventi sono stati rilevati a fronte di idonea documentazione certificante la sussistenza del credito. In applicazione del principio della competenza, come previsto all’art. 4, comma 1 lettera g) del D.I. n. 19 del 14 gennaio 2014, nell’ambito della voce in oggetto, sono stati riscontati all’esercizio successivo ricavi per € 7.020.279,00

La seguente tabella evidenzia i proventi per singolo Ente.

| Descrizione dei proventi | Risconti 2018 | Ricavi 2019 | Risconti 2019 | Valore al 31 dicembre 2019 |
|--|----------------------|---------------------|----------------------|---------------------------------------|
| Proventi dal Ministero dell'Istruzione, dell'Università e della Ricerca - PRIN | 39.694,62 | 892.842,50 | 256.561,14 | 675.975,98 |
| Proventi dal Ministero dell'Istruzione, dell'Università e della Ricerca - altri contributi | 962.693,24 | 1.719.223,03 | 1.678.569,29 | 1.003.346,98 |
| Proventi da Altri Ministeri | 109.084,42 | 371.323,37 | 255.969,95 | 224.437,84 |
| Proventi da Regioni | 1.431.551,04 | 1.632.003,04 | 1.866.897,19 | 1.196.656,89 |
| Proventi da Enti di Ricerca | - | 1.566.917,18 | 966.941,84 | 599.975,34 |
| Proventi da Enti pubblici | 63.020,44 | 108.568,37 | 37.034,08 | 134.554,73 |
| Proventi da Onlus | - | 9.690,20 | 9.690,20 | - |
| Proventi da Altri soggetti privati | 26.078,98 | 353.041,48 | 302.585,28 | 76.535,18 |
| Proventi da Imprese | 466.067,84 | 372.095,65 | 551.152,31 | 287.011,18 |
| Proventi da Unione europea | 46.517,74 | 467.749,52 | 480.833,84 | 33.433,42 |
| Proventi dal Resto del mondo | 568.830,60 | 303.767,15 | 614.043,88 | 258.553,87 |
| Totale | 3.713.538,92 | 7.797.221,49 | 7.020.279,00 | 4.490.481,41 |

A) II Contributi

In questa categoria trovano allocazione i contributi erogati dallo Stato nel quadro delle disposizioni di legge per il finanziamento dell’attività istituzionale, e da altri soggetti terzi all’Ateneo per la copertura di spese di funzionamento, o di costi per attività di formazione, o mobilità internazionale, o per investimenti. Il totale complessivo dei ricavi da contributi è pari a € 203.932.147,39; rispetto al valore al 31 dicembre 2018, pari a € 197.787.054,05, si rileva un incremento di € 6.145.093,34.

La sotto indicata tabella ne evidenzia la classificazione sulla base della provenienza:

| A) II 1) Contributi MIUR e altre Amministrazioni centrali | | | |
|---|---------------------------------|---------------------------------|---------------------|
| Descrizione | Valore al 31/12/2019 | Valore al 31/12/2018 | Variazioni |
| Contributo in c/esercizio da MIUR per il finanziamento ordinario | 161.774.919,00 | 160.662.574,00 | 1.112.345,00 |
| Contributo in c/esercizio da MIUR per il finanziamento delle borse di studio - specializzazione | 17.352.805,66 | 16.318.577,20 | 1.034.228,46 |
| Contributo in c/esercizio da MIUR per il finanziamento degli assegni di ricerca | 8.405,58 | 15.116,02 | - 6.710,44 |
| Contributo in c/esercizio da MIUR per il finanziamento dell'attività sportiva | 174.344,21 | 178.057,39 | - 3.713,18 |
| Contributo in c/esercizio da MIUR - Altri finanziamenti | 1.273.528,01 | 924.291,98 | 349.236,03 |
| Altri contributi diversi in c/esercizio da Altri Ministeri (compreso 5x1000) | 37.387,15 | 69.764,46 | - 32.377,31 |
| Altri contributi diversi in c/esercizio MIUR | 363.930,66 | 192.949,71 | 170.980,95 |
| Contributo vincolato da Stato (FFO) - programmazione dello sviluppo del sistema universitario | 1.321.716,77 | 345.347,93 | 976.368,84 |
| Contributo in c/esercizio da MIUR per il finanziamento delle borse di studio - post laurea | 2.582.654,00 | 2.431.249,00 | 151.405,00 |
| Contributo vincolato da Stato - Fondo sostegno giovani - Mobilità internazionale | 544.371,11 | 473.837,00 | 70.534,11 |
| Contributo vincolato da Stato - Fondo sostegno giovani - Tutorato e attività didattiche integrative | 154.525,69 | 164.065,18 | - 9.539,49 |
| Contributo vincolato da Stato - Fondo sostegno giovani - Incentivazione iscrizione corsi di interesse nazionale | 69,86 | 60.491,14 | - 60.421,28 |
| Contributo vincolato da Stato - Altri finanziamenti | 2.602.833,50 | 723.296,79 | 1.879.536,71 |
| Contributi in c/capitale da Stato per la ricerca dal MIUR | 4.675,65 | 1.324,35 | 3.351,30 |
| Altri contributi in c/capitale da Stato | 140.026,85 | 5.775,65 | 134.251,20 |
| Contributi derivanti da Contratti/Convenzioni/Accordi programma con altri Ministeri | - | - | - |
| Totale | 188.336.193,70 | 182.566.717,80 | 5.769.475,90 |

A) II 1) Contributi MIUR e altre Amministrazioni centrali

I ricavi per “**Contributi MIUR e altre Amministrazioni centrali**” allocati alla voce A) II 1), sono pari a € 188.336.193,70 come dettagliati nella seguente tabella:

A) II 1) Contributi MIUR e altre Amministrazioni centrali

| <i>Descrizione</i> | <i>Valore al 31/12/2019</i> | <i>Valore al 31/12/2018</i> | <i>Variazioni</i> |
|--|---------------------------------|---------------------------------|---------------------|
| <i>Contributo in c/esercizio da MIUR per il finanziamento ordinario</i> | 161.774.919,00 | 160.662.574,00 | 1.112.345,00 |
| <i>Contributo in c/esercizio da MIUR per il finanziamento delle borse di studio - specializzazione</i> | 17.352.805,66 | 16.318.577,20 | 1.034.228,46 |
| <i>Contributo in c/esercizio da MIUR per il finanziamento degli assegni di ricerca</i> | 8.405,58 | 15.116,02 | - 6.710,44 |
| <i>Contributo in c/esercizio da MIUR per il finanziamento dell'attività sportiva</i> | 174.344,21 | 178.057,39 | - 3.713,18 |
| <i>Contributo in c/esercizio da MIUR - Altri finanziamenti</i> | 1.273.528,01 | 924.291,98 | 349.236,03 |
| <i>Altri contributi diversi in c/esercizio da Altri Ministeri (compreso 5x1000)</i> | 37.387,15 | 69.764,46 | - 32.377,31 |
| <i>Altri contributi diversi in c/esercizio MIUR</i> | 363.930,66 | 192.949,71 | 170.980,95 |
| <i>Contributo vincolato da Stato (FFO) - programmazione dello sviluppo del sistema universitario</i> | 1.321.716,77 | 345.347,93 | 976.368,84 |
| <i>Contributo in c/esercizio da MIUR per il finanziamento delle borse di studio - post lauream</i> | 2.582.654,00 | 2.431.249,00 | 151.405,00 |
| <i>Contributo vincolato da Stato - Fondo sostegno giovani - Mobilità internazionale</i> | 544.371,11 | 473.837,00 | 70.534,11 |
| <i>Contributo vincolato da Stato - Fondo sostegno giovani - Tutorato e attività didattiche integrative</i> | 154.525,69 | 164.065,18 | - 9.539,49 |
| <i>Contributo vincolato da Stato - Fondo sostegno giovani - Incentivazione iscrizione corsi di interesse nazionale</i> | 69,86 | 60.491,14 | - 60.421,28 |
| <i>Contributo vincolato da Stato - Altri finanziamenti</i> | 2.602.833,50 | 723.296,79 | 1.879.536,71 |
| <i>Contributi in c/capitale da Stato per la ricerca dal MIUR</i> | 4.675,65 | 1.324,35 | 3.351,30 |
| <i>Altri contributi in c/capitale da Stato</i> | 140.026,85 | 5.775,65 | 134.251,20 |
| <i>Contributi derivanti da Contratti/Convenzioni/Accordi programma con altri Ministeri</i> | - | - | - |
| <i>Totale</i> | 188.336.193,70 | 182.566.717,80 | 5.769.475,90 |

In questa voce vengono rilevate, prevalentemente, le somme erogate dal MIUR per il funzionamento (FFO), la programmazione del sistema universitario, gli interventi a favore della ricerca, l'internazionalizzazione e altre iniziative.

La voce è stata complessivamente riscontata per € 22.962.991,84 come esposto nella seguente tabella:

| <i>Descrizione dei proventi</i> | <i>Risconti 2018</i> | <i>Ricavi 2019</i> | <i>Risconti 2019</i> | <i>Valore al 31 dicembre 2019</i> |
|--|----------------------|-----------------------|----------------------|-----------------------------------|
| <i>Contributo in c/esercizio da MIUR per il finanziamento ordinario</i> | | 162.469.823,00 | 694.904,00 | 161.774.919,00 |
| <i>Contributo in c/esercizio da MIUR per il finanziamento delle borse di studio - specializzazione</i> | 13.957.787,04 | 18.258.332,43 | 14.863.313,81 | 17.352.805,66 |
| <i>Contributo in c/esercizio da MIUR per il finanziamento degli assegni di ricerca</i> | 41.685,98 | 19.391,00 | 52.671,40 | 8.405,58 |
| <i>Contributo in c/esercizio da MIUR per il finanziamento dell'attività sportiva</i> | - | 174.344,21 | - | 174.344,21 |
| <i>Contributo in c/esercizio da MIUR - Altri finanziamenti</i> | 1.224.198,71 | 2.092.596,65 | 2.043.267,35 | 1.273.528,01 |
| <i>Altri contributi diversi in c/esercizio da Altri Ministeri (compreso 5x1000)</i> | 16.172,66 | 45.676,87 | 24.462,38 | 37.387,15 |
| <i>Altri contributi diversi in c/esercizio MIUR</i> | - | 363.930,66 | - | 363.930,66 |
| <i>Contributo vincolato da Stato (FFO) - programmazione dello sviluppo del sistema universitario</i> | 2.841.419,75 | - | 1.519.702,98 | 1.321.716,77 |
| <i>Contributo in c/esercizio da MIUR per il finanziamento delle borse di studio- post lauream</i> | - | 2.582.654,00 | - | 2.582.654,00 |
| <i>Contributo vincolato da Stato - Fondo sostegno giovani - Mobilità internazionale</i> | 1.711.710,50 | 775.876,00 | 1.943.215,39 | 544.371,11 |
| <i>Contributo vincolato da Stato - Fondo sostegno giovani - Tutorato e attività didattiche e integrative</i> | 316.548,82 | 195.013,00 | 357.036,13 | 154.525,69 |
| <i>Contributo vincolato da Stato - Fondo sostegno giovani - Incentivazione iscrizione corsi di interesse nazionale</i> | 99.326,86 | 78.162,00 | 177.419,00 | 69,86 |
| <i>Contributo vincolato da Stato - Altri finanziamenti</i> | 562.676,22 | 2.570.787,27 | 530.629,99 | 2.602.833,50 |
| <i>Contributi in c/capitale da Stato per la ricerca dal MIUR</i> | 4.675,65 | - | - | 4.675,65 |
| <i>Altri contributi in c/capitale da Stato</i> | 894.224,35 | 2.171,91 | 756.369,41 | 140.026,85 |
| <i>Contributi derivanti da Contratti/Convenzioni/Accordi di programma con Regioni e Province autonome</i> | - | 108.882,26 | 108.882,26 | - |
| <i>Totale</i> | 21.670.426,54 | 189.628.759,00 | 22.962.991,84 | 188.336.193,70 |

Si evidenziano, di seguito, le poste di maggior rilievo.

La voce “Contributi in c/esercizio da Stato per il Fondo di Finanziamento Ordinario” è pari, complessivamente, a € 161.774.919,00.

Le ulteriori assegnazioni effettuate nell’ambito del fondo di finanziamento ordinario, sono allocate nella voce “Contributi MIUR e altre amministrazioni centrali”, ma tenute distinte rispetto alle precedenti.

Sono stati, altresì, comunicati dal Ministero dell’Istruzione e della Ricerca e contabilizzati nelle sopravvenienze attive perché riferiti ad esercizi precedenti € 1.385.352,00.

Complessivamente, le assegnazioni a valere sul fondo di finanziamento ordinario sono pari a € 170.215.307,00 di cui € 167.932.844,00 relative all’esercizio 2019 ed € 2.282.463,00 a valere su esercizi precedenti, come riportato nella seguente tabella:

| Fondo di Finanziamento ordinario | | | | |
|---|-----------------------|-----------------------|-------------------------------|--------------------------|
| Descrizione | 2019 a) | 2018 b) | Variazioni c (a-b) | Sc. % d (c/b) |
| <i>Assegnazioni per obbligazioni assunte nei pregressi esercizi</i> | - | - | - | - |
| <i>Interventi quota base (*)</i> | 109.705.469,00 | 112.852.550,00 | - 3.147.081,00 | -2,79% |
| <i>quota storica</i> | 69.479.539,00 | 75.948.721,00 | - 6.469.182,00 | -8,52% |
| <i>costo standard</i> | 40.038.354,00 | 36.869.591,00 | 3.168.763,00 | 8,59% |
| <i>programmazione triennale consolidata (2013-2015 € 1.086.830,00)</i> | - | - | - | - |
| <i>correttivi una tantum</i> | - | 34.238,00 | - 34.238,00 | - |
| <i>correttivi una tantum</i> | 164.311,00 | - | 164.311,00 | - |
| <i>correttivi una tantum</i> | 23.265,00 | - | 23.265,00 | - |
| <i>Assegnazione quota premiale (L.1/2009)</i> | 39.770.332,00 | 34.386.721,00 | 5.383.611,00 | 15,66% |
| <i>a) 60% valutazione qualità della ricerca</i> | 22.833.696,00 | 21.668.135,00 | 1.165.561,00 | 5,38% |
| <i>b) 20% valutazione delle politiche di</i> | 8.898.306,00 | 5.064.849,00 | 3.833.457,00 | 75,69% |
| <i>c) 20% autonomia responsabile</i> | 8.112.660,00 | 7.718.561,00 | 394.099,00 | 5,11% |
| <i>correttivi una tantum</i> | - 74.330,00 | - 64.824,00 | - 9.506,00 | 14,66% |
| <i>Intervento perequativo (art.11 L.240/2010) ridefinito</i> | 1.233.389,00 | 2.459.466,00 | - 1.226.077,00 | -49,85% |
| <i>Intervento perequativo (art.11 L.240/2010)</i> | - | 2.493.704,00 | - | - |
| <i>correttivi una tantum (risorse disponibili)</i> | - | - 34.238,00 | - | - |
| <i>Piani straordinari</i> | 7.103.317,00 | 5.370.482,00 | 1.732.835,00 | 32,27% |
| <i>piano straordinario ordinari DM 242/2016</i> | 231.717,00 | 231.717,00 | - | - |
| <i>piano straordinario associati</i> | 4.007.213,00 | 4.007.213,00 | - | - |
| <i>piano straordinario ricercatori DM 78/2016 e DM 289/2016</i> | 938.449,00 | 938.449,00 | - | - |
| <i>piano Straordinario Ricercatori DM 168/2018</i> | 1.231.034,00 | 193.103,00 | 1.037.931,00 | 537,50% |
| <i>piano straordinario ricercatori DM 204/2019</i> | 694.904,00 | - | 694.904,00 | - |
| <i>Compensazione blocco scatti stipendiali</i> | 1.051.600,00 | 1.314.500,00 | - 262.900,00 | -20,00% |
| <i>Programmazione triennale</i> | - | 974.727,00 | - 974.727,00 | - |
| <i>Interventi a favore degli studenti</i> | 3.740.007,00 | 3.646.542,00 | 93.465,00 | 2,56% |
| 1) <i>borse post lauream</i> | 2.582.654,00 | 2.431.249,00 | 151.405,00 | 6,23% |
| 2) <i>fondo sostegno giovani</i> | 1.049.051,00 | 1.024.215,00 | 24.836,00 | 2,42% |
| - <i>mobilità</i> | 775.876,00 | 842.156,00 | - 66.280,00 | -7,87% |
| - <i>assegni tutorato</i> | 195.013,00 | 132.478,00 | 62.535,00 | 47,20% |
| - <i>aree disciplinari di interesse naz.le e comunitario</i> | 78.162,00 | 49.581,00 | 28.581,00 | 57,65% |
| 3) <i>interventi studenti diversamente abili</i> | 108.302,00 | 191.078,00 | - 82.776,00 | -43,32% |
| <i>No tax area (**)</i> | 3.605.716,00 | 4.278.855,00 | - 673.139,00 | -15,73% |
| <i>Dipartimenti di Eccellenza</i> | 1.481.829,00 | 1.481.829,00 | - | - |
| <i>INPS ricercatori a tempo determinato</i> | 38.027,00 | 26.643,00 | 11.384,00 | 42,73% |
| <i>INPS assegnisti</i> | 19.391,00 | 22.369,00 | - 2.978,00 | -13,31% |
| <i>Oneri connessi al funzionamento delle commissioni per le abilitazioni scientifiche</i> | 41.146,00 | - | 41.146,00 | - |
| <i>Rete Garr</i> | 142.621,00 | - | 142.621,00 | - |
| Totale FFO c/esercizio 2019 | 167.932.844,00 | 166.814.684,00 | 1.118.160,00 | 0,67% |
| <i>FFO 2017 - integrazione quota di riequilibrio</i> | - | 817.012,00 | - | - |
| <i>FFO 2017 - riassegnazione articolo 2</i> | - | 4.345,00 | - | - |
| <i>FFO 2017 - Rete Garr</i> | - | 144.120,00 | - | - |
| <i>FFO 2015 - Reclutamento art.10 lett.b)</i> | - | 227.673,66 | - | - |
| <i>FFO 2018 - Piano Lauree Scientifiche 2017-2018</i> | 1.043.321,00 | - | - | - |
| <i>FFO 2018 - Rete Garr</i> | 142.283,00 | - | - | - |
| <i>FFO 2017 - Piano Lauree Scientifiche 2017-2018</i> | 1.052.879,00 | - | - | - |
| <i>FFO 2016 - quote relative accordi di programma con le istituzioni universitarie che sono state attribuite al capitolo per l'edilizia universitaria</i> | 43.980,00 | - | - | - |
| Totale FFO c/esercizi precedenti | 2.282.463,00 | 1.193.150,66 | 1.089.312,34 | 91,30% |
| Totale FFO | 170.215.307,00 | 168.007.834,66 | 2.207.472,34 | 1,31% |

(*) Dall'assegnazione 2019 è stato effettuato un recupero di cassa di € 1.001.699,00 a valere sul fondo per il sostegno giovani e sulla programmazione strategica

(**) Dall'assegnazione 2019 è stato effettuato un recupero di cassa di € 383.653,00 per ridefinizione dell'assegnazione 2018 in € 3.895.202,00

| Fondo di Finanziamento ordinario | | | | |
|--|-----------------------|-----------------------|---------------------------------|-------------------------------|
| Descrizione | 2019 | Recuperi | 2019 (al netto recuperi) | Trasferimenti di cassa |
| Assegnazioni per obbligazioni assunte nei | - | | | - |
| Interventi quota base (*) | 109.705.469,00 | - 1.001.699,00 | 108.703.770,00 | 108.400.000,00 |
| Assegnazione quota premiale (L.1/2009) | 39.770.332,00 | | 39.770.332,00 | 39.770.332,00 |
| Intervento perequativo (art.11 L.240/2010) | 1.233.389,00 | | 1.233.389,00 | 1.233.389,00 |
| Piani straordinari | 7.103.317,00 | | 7.103.317,00 | 7.103.317,00 |
| piano straordinario ordinari DM 242/2016 | 231.717,00 | | 231.717,00 | 231.717,00 |
| piano straordinario associati | 4.007.213,00 | | 4.007.213,00 | 4.007.213,00 |
| piano straordinario ricercatori DM 78/2016 e DM | 938.449,00 | | 938.449,00 | 938.449,00 |
| piano Straordinario Ricercatori DM 168/2018 | 1.231.034,00 | | 1.231.034,00 | 1.231.034,00 |
| piano straordinario ricercatori DM 204/2019 | 694.904,00 | | 694.904,00 | 694.904,00 |
| Compensazione blocco scatti stipendiali | 1.051.600,00 | | 1.051.600,00 | 1.051.600,00 |
| Programmazione triennale | - | | - | - |
| Interventi a favore degli studenti | 3.740.007,00 | | 3.740.007,00 | 3.631.705,00 |
| 1) borse post lauream | 2.582.654,00 | | 2.582.654,00 | 2.582.654,00 |
| 2) fondo sostegno giovani | 1.049.051,00 | | 1.049.051,00 | 1.049.051,00 |
| - mobilità | 775.876,00 | | 775.876,00 | 775.876,00 |
| - assegni tutorato | 195.013,00 | | 195.013,00 | 195.013,00 |
| - aree disciplinari di interesse naz.le e comunitario | 78.162,00 | | 78.162,00 | 78.162,00 |
| 3) interventi studenti diversamente abili | 108.302,00 | | 108.302,00 | - |
| No tax area (**) | 3.605.716,00 | - 383.653,00 | 3.222.063,00 | 3.222.063,00 |
| Dipartimenti di Eccellenza | 1.481.829,00 | | 1.481.829,00 | 1.481.829,00 |
| INPS ricercatori a tempo determinato | 38.027,00 | | 38.027,00 | 38.027,00 |
| INPS assegnisti | 19.391,00 | | 19.391,00 | 19.391,00 |
| Oneri connessi al funzionamento delle commissioni per le abilitazioni | 41.146,00 | | 41.146,00 | 41.146,00 |
| Rete Garr | 142.621,00 | | 142.621,00 | 142.621,00 |
| Totale FFO c/esercizio 2019 | 167.932.844,00 | - 1.385.352,00 | 166.547.492,00 | 166.135.420,00 |
| FFO 2018 - Piano Lauree Scientifiche 2017-2018 | 1.043.321,00 | | 1.043.321,00 | 1.043.321,00 |
| FFO 2018 - Rete Garr | 142.283,00 | | 142.283,00 | 142.283,00 |
| FFO 2018 - art.2 | 3.420.903,00 | | 3.420.903,00 | 3.420.903,00 |
| FFO 2017 - Piano Lauree Scientifiche 2017-2018 | 1.052.879,00 | | 1.052.879,00 | 1.052.879,00 |
| FFO 2016 - redistribuzione art.1 lett.a) | 64.802,00 | | 64.802,00 | 64.802,00 |
| FFO 2016 - quote relative accordi di programma con le istituzioni universitarie che sono state attribuite al capitolo per l'edilizia universitaria | 43.980,00 | | 43.980,00 | 43.980,00 |
| Totale FFO c/esercizi precedenti | 5.768.168,00 | - | 5.768.168,00 | 5.768.168,00 |
| Totale FFO | 173.701.012,00 | - 1.385.352,00 | 172.315.660,00 | 171.903.588,00 |

(*) Dall'assegnazione 2019 è stato effettuato un recupero di cassa di € 1.001.699,00 a valere sul fondo per il sostegno giovani e sulla programmazione strategica

(**) Dall'assegnazione 2019 è stato effettuato un recupero di cassa di € 383.653,00 per ridefinizione dell'assegnazione 2018 in € 3.895.202,00

I criteri di ripartizione del fondo di finanziamento ordinario per l'esercizio 2019, sono stati definiti con il Decreto Ministeriale del 8 agosto 2019, n.738, che prevede i seguenti interventi:

Art.1 – Assegnazioni per obbligazioni assunte nei pregressi esercizi e per interventi specifici;

Art.2 – Interventi quota base FFO;

Art.3 – Assegnazioni destinate per le finalità premiali di cui all'art.2, comma 1, del decreto legge 10 novembre 2008, n.180, convertito dalla legge 9 gennaio 2009, n.1 (quota premiale FFO);

Art.4 – Assegnazioni destinate per le finalità di cui all'art.11, comma 1, legge 30 dicembre 2010, n.240 (intervento perequativo FFO);

Art.5 – Incentivi per chiamate dirette ai sensi della legge 230/2005 e di docenti esterni all'ateneo;

Art.6 – Programma per giovani ricercatori "Rita Levi Montalcini";

Art.7 – Consorzi interuniversitari e gestione rete GARR;

Art. 8 – Interventi specifici a favore dell’ANVUR;

Art.9 – Interventi a favore degli studenti;

Art.10 – Interventi previsti da disposizioni legislative;

Art.11– Ulteriori interventi.

Nell’ambito delle somme destinate a ciascuno degli interventi sopraindicati, sono state effettuate, nel corso dell’esercizio 2019, le seguenti assegnazioni:

Art.2 – Interventi quota base FFO – € 109.705.469,00 (es.2018: € 112.852.550,00; es.2017: € 117.367.562,00; es.2016: € 122.905.873,00; es. 2015: € 128.594.367,00; es. 2014: € 134.495.585,00; es. 2013: € 143.944.774,00; es. 2012: €148.917.550,00; es. 2011: €155.275.677,00; es. 2010: € 155.483.235,00; es. 2009: €174.415.122,00; es. 2008: € 187.636.275,00). Rispetto alla quota base, assegnata nell’esercizio 2019, si rileva, nel 2019, una ulteriore riduzione di € 3.147.081,00 (-2,79%). Dall’esercizio 2008 all’esercizio 2019 si evidenzia una riduzione complessiva di € 77.930.806,00 (- 41,53%).

L’assegnazione 2019, inizialmente fissata in € 109.517.893,00 è stata incrementata di € 164.311,00 per la riattribuzione quota programmazione strategica 2016-2018 e di € 23.265,00 quale importo una tantum attribuito a valere su risorse disponibili sull’intervento perequativo per tetto max +3,00%;

Art.3 - Assegnazioni destinate per le finalità premiali di cui all’art.2, comma 1, del decreto legge 10 novembre 2008, n.180, convertito dalla legge 9 gennaio 2009, n.1 (quota premiale FFO) - € 39.770.332,00;

Art.4 - Assegnazioni destinate per le finalità di cui all’art.11, comma 1, legge 30 dicembre 2010, n.240 (intervento perequativo FFO) - € 1.233.389,00;

Nell’esercizio 2018 l’ammontare della quota premiale e dell’intervento perequativo, era, rispettivamente, di € 34.386.721,00 e di € 2.459.466,00.

La seguente tabella mette a confronto le assegnazioni 2019 e 2018:

| <i>Descrizione</i> | <i>Valore al 31/12/2019</i> | <i>Valore al 31/12/2018</i> | <i>Variazioni</i> |
|-------------------------------|---------------------------------|---------------------------------|-----------------------|
| <i>Quota base</i> | <i>109.705.469,60</i> | <i>112.852.550,00</i> | <i>- 3.147.080,40</i> |
| <i>Quota premiale</i> | <i>39.770.332,00</i> | <i>34.386.721,00</i> | <i>5.383.611,00</i> |
| <i>Intervento perequativo</i> | <i>1.233.389,00</i> | <i>2.459.466,00</i> | <i>- 1.226.077,00</i> |
| <i>Totale</i> | <i>150.709.190,60</i> | <i>149.698.737,00</i> | <i>1.010.453,60</i> |

Art. 9 – Interventi a favore degli studenti – lett. a) € **2.582.654,00** – Borse post lauream; lett. b) € **1.049.051,00** - Fondo per il sostegno dei giovani e per favorire la mobilità degli studenti, sulla base di quanto stabilito dal D.M.1047/2017 “Interventi a favore degli studenti universitari – Fondo per il sostegno dei giovani e Piani per l’orientamento”, precisamente: € 195.013,00 - art.3 “Tutorato e attività didattiche integrative”; € 775.876,00 - art.2 “Mobilità internazionale degli studenti”; € 78.162,00 art.4 - “Incentivi alle iscrizioni a corsi di studio inerenti ad aree disciplinari di particolare interesse nazionale e piano lauree scientifiche”; lett. c) € **108.302,00** – Interventi di sostegno agli studenti con disabilità, studenti con grado di invalidità uguale o superiore al 66% e ai sensi della legge 8 ottobre 2010, n. 170, agli studenti con disturbi specifici dell’apprendimento; lett. d) € **3.605.716,00** – per le finalità di cui all’articolo 1, commi 265 e 266, della legge 11 dicembre 2016, n. 232, a compensazione del minor gettito da contribuzione studentesca, in proporzione al numero degli studenti dell’a.a.2018-2019 esonerati dal pagamento di ogni contribuzione studentesca ai sensi dell’articolo 9, comma 2, del decreto legislativo 29 marzo 2012, n. 68 e dal pagamento del contributo omnicomprensivo annuale ai sensi dell’articolo 1 comma 255 della citata legge 232/2016, moltiplicati per il costo standard di ateneo per studente in corso di cui al D.M. n.585 del 8 agosto 2019 adottato per il triennio 2018-2020.

Dall’assegnazione complessiva di € 3.605.716,00, nel corso dell’esercizio 2019, è stata recuperata la somma di € 383.653,00 per la rideterminazione dell’assegnazione 2018 da € 4.278.855,00 a € 3.895.202,00.

Art.10 – Interventi previsti da disposizioni legislative in vigore - € **9.877.931,00**, di cui: € **231.717,00** ai sensi del comma 1 lett. a) - per il finanziamento del Piano straordinario per la chiamata di Professori di I fascia secondo le modalità definite dal Decreto Interministeriale (MIUR-MEF) n. 242 del 8 aprile 2016; € **938.449,00** ai sensi del comma 1 lett. b) – per il finanziamento del Piano straordinario per il reclutamento ricercatori di cui all’art.24, comma 3, lettera b) secondo le modalità definite dal Decreto Interministeriale 18 febbraio 2016, n.78; € **4.007.213,00** ai sensi del comma 1 lett. c) - per la chiamata di professori di II fascia, secondo le procedure di cui agli articoli 18 e 24, comma 6, della legge 30 dicembre 2010, n. 240 relativi al consolidamento del piano straordinario per le chiamate di professori di seconda fascia finanziate negli esercizi 2011-2012-2013; € **1.231.034,00** lett. g) - ai sensi dell’articolo 1 comma 633 della legge 205/2017 per l’assunzione di ricercatori di ricercatori di cui all’articolo 24 comma 3, lettera b), della legge 30 dicembre 2010, n.240, e per il conseguente eventuale consolidamento nella posizione di professore di seconda fascia, secondo le modalità definite con il D.M. 168 del 28 febbraio 2018; € **694.904,00** ai sensi del comma lett. n) ai sensi dell’articolo 1, commi 400 e 401, della legge 145/2018, al fine di sostenere l’accesso dei giovani alla ricerca e la competitività del sistema universitario e della ricerca a livello internazionale, secondo

le modalità definite con il DM 204/2019; € **1.481.829,00** lett. e) - per il finanziamento del secondo anno del quinquennio 2018-2022 dei dipartimenti di eccellenza di cui all'articolo 1, commi 314-347, della legge 11 dicembre 2016, n.232: € **1.051.600,00** lett. f) – per le finalità di cui all'articolo 1, comma 629, della legge 27 dicembre 2017, n. 205, a titolo di parziale compensazione del blocco degli scatti stipendiali disposto per il quinquennio 2011-2015 dall'articolo 9, comma 21, del decreto legge 31 maggio 2010, n. 78, convertito, con modificazioni, dalla legge 30 luglio 2010, n. 122, secondo le modalità indicate con il D.M. n. 197 del 2 marzo 2018; € **19.391,00** lett. k) – ad integrazione della somma corrisposta dall'INPS, ai sensi dell'art.5 del decreto del Ministero del lavoro e della previdenza sociale luglio 2017; € **38.027,00** lett. l) per gli oneri connessi al periodo di astensione obbligatoria per maternità delle titolari dei contratti di cui all'articolo 24 della legge 30 dicembre 2010, n.240, i quali sono sospesi e il termine di scadenza è prorogato per un periodo pari a quello di astensione obbligatoria; € **41.146,00** lett. j) per gli oneri connessi al funzionamento delle commissioni per l'abilitazione scientifica nazionale.

La voce **“Contributi per il finanziamento delle borse di studio - specializzazione”** è pari a € 17.352.805,66. Nel corso dell'esercizio 2019 il MIUR ha effettuato assegnazioni per le borse di studio delle scuole di specializzazione, per complessivi € 18.258.332,43, di cui:

€ 173.251,47 per l'anno accademico 2015/2016

€ 433.939,36 per l'anno accademico 2016/2017

€ 3.278.349,82 per l'anno accademico 2017/2018

€ 13.923.001,00 per l'anno accademico 2018/2019

Considerato che i finanziamenti ministeriali si riferiscono agli anni accademici di frequenza degli specializzandi, le assegnazioni riguardano periodi di competenza di anni diversi, quindi la voce è stata incrementata dei risconti 2018 per € 13.957.787,04 e riscontata, nel 2019, di € 14.863.313,81.

La voce **“Contributi in c/esercizio da Stato per il finanziamento dell'attività sportiva”** è pari, complessivamente, a € 174.344,21.

La voce **“Contributi in c/esercizio da MIUR – Altri Finanziamenti”**, è pari ad € 1.273.528,01. Le assegnazioni per l'esercizio 2019 sono pari a € 2.092.596,65, di cui

- € 51.521,11 Dottorato PON FSE FESR RI 2014/2020 XXXII ciclo;

- € 182.196,93 Dottorato PON FSE FESR RI 2014/2020 XXXIII ciclo;

- € 377.049,61 Dottorato PON FSE FESR RI 2014/2020 XXXIV ciclo.

- € 1.481.829,00 2^ annualità Dipartimento di Eccellenza.

La voce è stata incrementata dei risconti 2018 pari a € 1.224.198,71 e riscontata, nel 2019, per € 2.043.267,35.

La voce **“Altri contributi diversi in c/esercizio da Altri Ministeri (compreso 5x1000)”** ammonta ad € 37.387,15; la voce è stata incrementata dei risconti 2018 per € 16.172,66 e diminuita dei risconti 2019 per € 24.462,38; i ricavi 2019 sono stati pari a € 45.676,87;

La voce **“Altri Contributi diversi in c/esercizio MIUR”** ammonta a € 363.930,66, corrispondenti ai ricavi 2019, ed è così composta:

- € 150.965,66 quale rimborso spese prove ammissione scuole di specializzazione medicina a.a. 2017/2018;
- € 170.990,89 quale rimborso spese prove ammissione scuole di specializzazione medicina a.a. 2018/2019
- € 41.974,11 quale quota 5 per mille IRPEF 2017;

La voce **“Contributo vincolato da Stato (FFO)- programmazione dello sviluppo del sistema universitario”** ammonta, complessivamente, a € 1.321.716,77 e riguarda le quote delle assegnazioni a valere sul finanziamento per la programmazione dello sviluppo de sistema universitario 2016/2018. La voce è stata incrementata dei risconti 2018 pari a € 2.841.419,75 e riscontata, nel 2019, per € 1.519.702,98.

La voce **“Contributi in c/esercizio da MIUR per il finanziamento delle borse di studio post lauream”** è pari ad € 2.582.654,00 e riguarda il finanziamento 2019 delle borse di studio post lauream.

La voce **“Contributi vincolati da Stato (FFO) – Fondo per il sostegno giovani e per favorire la mobilità degli studenti – Mobilità internazionale”** è pari ad € 544.371,11; si espone, di seguito, il dettaglio dei finanziamenti sui quali, sulla base del principio della competenza economica, sono stati applicati i relativi risconti:

€ 775.876,00 – assegnazione 2019, rinviata all’esercizio successivo per € 775.876,00;

€ 248.138,50 – assegnazione 2016, riscontata dall’esercizio 2018;

€ 771.355,00 – assegnazione 2017, riscontata dall’esercizio precedente e rinviata all’esercizio successivo per € 634.735,50;

€ 692.217,00 - assegnazione 2018, riscontata dall’esercizio precedente e rinviata all’esercizio successivo per € 502.603,89.

La voce è stata incrementata dei risconti 2018 pari a € 1.711.710,50 e riscontata, nel 2019, per € 1.943.215,39

La voce **“Contributi vincolati da Stato (FFO) – Fondo per il sostegno giovani e per favorire la mobilità degli studenti – Tutorato e attività didattiche e integrative”** ammonta a € 154.525,69,

riscontata per € 316.548,82 dall'esercizio precedente e rinviata all'esercizio successivo per € 357.036,13; si espone, di seguito, il dettaglio dei finanziamenti:

€ 195.013,00 – assegnazione 2019, rinviata all'esercizio successivo per € 195.013,00;

€ 53.703,82 – assegnazione 2016, riscontata dall'esercizio 2018;

€ 130.367,00 – assegnazione 2017, riscontata dall'esercizio precedente e rinviata all'esercizio successivo per 32.670,37;

€ 132.478,00 - assegnazione 2018, riscontata dall'esercizio precedente e rinviata all'esercizio successivo per € 129.352,76.

La voce **“Contributi vincolati da Stato – Altri finanziamenti”** ammonta a € 2.602.833,50 ed accoglie le assegnazioni per gli studenti diversamente abili, per il piano lauree scientifiche e per il programma giovani ricercatori “Rita Levi Montalcini”. La voce è stata incrementata dei risconti 2018 per € 562.676,22 e riscontata, nel 2019, per € 530.629,99. I ricavi 2019 sono stati pari a € 2.570.787,27, di cui:

- € 2.096.200,00 quale finanziamento per il Piano Lauree Scientifiche;

- € 108.302,00 quale finanziamento per gli studenti diversamente abili.

La voce **“Altri contributi in c/capitale da Stato”** ammonta ad € 140.026,85. In tale posta rileva il finanziamento per i Dipartimenti di Eccellenza riscontato dall'esercizio 2018 per € 894.224,35 e riscontato nel 2019 per € 756.369,41.

La voce **“Contributi derivanti da contratti/convenzioni/accordi di programma con altri Ministeri”** non rileva alcun importo in quanto il ricavo 2019 di € 108.882,26 è stato interamente riscontato.

A) II 2) Contributi da Regioni e Province Autonome

I ricavi **“Contributi da Regioni e Province Autonome”** allocati alla voce A) II 2) ammontano a € 7.777.923,75 e sono riferiti a finanziamenti derivanti da contratti, convenzioni accordi di programma sottoscritti con Regioni e Province autonome.

I ricavi sono stati rilevati a fronte di idonea documentazione certificante la sussistenza del credito.

| A) II 2) Contributi Regioni e Province Autonome | | | |
|---|---------------------------------|---------------------------------|---------------------|
| Descrizione | Valore al 31/12/2019 | Valore al 31/12/2018 | Variazioni |
| <i>Contributo in c/esercizio da Regione e Province autonome</i> | 3.052.161,15 | 2.955.889,12 | 96.272,03 |
| <i>Contributi in c/esercizio da Province</i> | 974.838,87 | 974.838,87 | - |
| <i>Contributo in c/esercizio da Regione e Province autonome - scuole di specializzazione</i> | 1.579.087,59 | 1.613.023,24 | - 33.935,65 |
| <i>Contributi derivanti da Contratti/Convenzioni/Accordi di programma con Regioni e Province autonome</i> | 2.171.836,14 | 488.013,15 | 1.683.822,99 |
| Totale Contributi Regioni e Province Autonome | 7.777.923,75 | 6.031.764,38 | 1.746.159,37 |

La seguente tabella espone l'andamento della voce nell'esercizio:

| <i>Descrizione dei proventi</i> | <i>Risconti 2018</i> | <i>Ricavi 2019</i> | <i>Risconti 2019</i> | <i>Valore al 31 dicembre 2019</i> |
|---|----------------------|---------------------|----------------------|-----------------------------------|
| <i>Contributi in c/esercizio da Regione e Province autonome</i> | 1.344.299,62 | 1.760.729,63 | 52.868,10 | 3.052.161,15 |
| <i>Contributi in c/esercizio da Province</i> | - | 974.838,87 | - | 974.838,87 |
| <i>Contributo in c/esercizio da Regione e Province autonome - scuole di specializzazione</i> | 830.083,78 | 1.129.328,44 | 380.324,63 | 1.579.087,59 |
| <i>Contributi derivanti da Contratti/Convenzioni/Accordi di programma con Regioni e Province autonome</i> | 587.007,95 | 1.662.965,91 | 78.137,72 | 2.171.836,14 |
| <i>Totale</i> | 2.761.391,35 | 5.527.862,85 | 511.330,45 | 7.777.923,75 |

Si analizzano, qui di seguito, le poste più significative.

I **“Contributi in c/esercizio da Regioni e Province Autonome”** sono pari a € 3.052.161,15. La voce rileva risconti 2018 per € 1.344.299,62 ed è riscontata al 31 dicembre 2019, per € 52.868,10. I ricavi 2019 sono pari a € 1.760.729,63 e riguardano, in modo prevalente, finanziamenti della Regione Siciliana dei quali si espongono, di seguito, quelli più significativi:

€ 113.571,27 - Dottorato di ricerca FSE 2014/2020 avviso 5/2016;

€ 357.090,70 – Dottorato di ricerca FSE 2014/2020 avviso 12/2017;

€ 404.220,56 – Dottorato di ricerca FSE 2014/2020 avviso 24/2018;

€ 209.461,43 – C.U.S.;

€ 447.555,53 - Funzionamento delle riserve naturali – Centro Universitario per la Tutela e la Gestione degli Ambienti Naturali e degli Agro-ecosistemi.

I **“Contributi in c/esercizio da Province”** ammontano a € 974.838,87 (ricavo 2019) e riguardano la rata, dovuta per l'esercizio 2019, a valere sulla transazione stipulata dal'Ateneo per il recupero delle somme anticipate per la gestione dei corsi di laurea attivati presso la sede di Siracusa.

I **“Contributi in c/esercizio da Regioni e Province Autonome – scuole di specializzazione”** sono pari a € 1.579.087,59. La voce è stata incrementata dei risconti 2018, per € 830.083,78 e riscontata, al 31 dicembre 2019, per € 380.324,63. I ricavi 2019 sono pari a € 1.129.328,44 e riguardano, prevalentemente, i finanziamenti della Regione Siciliana per i posti aggiunti per le scuole di specializzazione, di cui: € 144.800,88 a valere sull'avviso 6 a.a.2015/2016, € 144.800,88, a valere sull'avviso 13 a.a.2016/2017, € 408.677,33 a valere sull'avviso 23 a.a.2017/2018.

I **“Contratti/Convenzioni/Accordi Programma con Regioni e Province autonome”** ammontano a € 2.171.836,14. La voce è stata incrementata dei risconti 2018, per € 587.007,95 e riscontata, al 31 dicembre 2019, per € 78.137,72. I ricavi 2019 sono pari a € 1.662.965,91 e riguardano, prevalentemente, il contributo della Regione Siciliana per il personale dedicato ai Progetti di Utilità Collettiva per € 1.548.403,85.

A) II 3) Contributi altre Amministrazioni locali

I “**Contributi altre Amministrazioni locali**” allocati alla voce A) II 3) ammontano a € 82.920,19 e sono riferiti alla quota di competenza dell’anno, di finanziamenti derivanti da contratti, convenzioni accordi di programma sottoscritti con Amministrazioni comunali.

I ricavi sono stati rilevati a fronte di idonea documentazione certificante la sussistenza del credito. La tabella sotto indicata ne evidenzia il dettaglio:

| A) II 3) Contributi altre Amministrazioni locali | | | |
|---|---------------------------------|---------------------------------|-------------------|
| Descrizione | Valore al 31/12/2019 | Valore al 31/12/2018 | Variazioni |
| Contributo in c/esercizio da Comuni | 81.443,51 | 2.836,27 | 78.607,24 |
| Contributi derivanti da Contratti/Convenzioni/Accordi di programma con Comuni | 1.476,68 | 45.037,17 | - 43.560,49 |
| Totale Contributi altre Amministrazioni locali | 82.920,19 | 47.873,44 | 35.046,75 |

La voce è stata complessivamente riscontata per € 70.125,11 come esposto nella seguente tabella:

| Descrizione dei proventi | Risconti 2018 | Ricavi 2019 | Risconti 2019 | Valore al 31 dicembre 2019 |
|--|----------------------|--------------------|----------------------|---------------------------------------|
| Contributo in c/esercizio da Comuni | 2.541,11 | 95.619,19 | 16.716,79 | 81.443,51 |
| Contributi derivanti da Contratti/Convenzioni/Accordi di programma con Comuni | - | 54.885,00 | 53.408,32 | 1.476,68 |
| Totale | 2.541,11 | 150.504,19 | 70.125,11 | 82.920,19 |

La voce più significativa riguarda il finanziamento di € 45.002,40 da parte del Comune di Catania per il progetto del Museo della Musica Bellini in rete, di € 54.885,00 da parte del Comune di Paternò per il progetto “SIMETORES LIFE CCA/IT/000115 e di € 31.250,00 da parte del Comune di Caltanissetta per il programma di attuazione della riqualificazione del Villaggio Santa Barbara.

A) II 4) Contributi Unione Europea e Resto del Mondo

I ricavi per “**Contributi Unione Europea e Resto del Mondo**” allocati alla voce A) II 4), ammontano a € 1.182.575,88 e riguardano le risorse stanziare da Enti appartenenti all’Unione Europea, o da altri enti internazionali per la realizzazione di progetti e accordi di internazionalizzazione.

La tabella sotto indicata ne evidenzia il dettaglio:

| A) II 4) Contributi Unione Europea e Resto del mondo | | | |
|---|---------------------------------|---------------------------------|-----------------------|
| Descrizione | Valore al 31/12/2019 | Valore al 31/12/2018 | Variazioni |
| Contributi in c/esercizio da parte dell'Unione Europea | 308.315,20 | - | 308.315,20 |
| Contributi in c/esercizio da parte di organismi internazionali | 245.844,58 | 109.769,94 | 136.074,64 |
| Contributi in c/capitale da parte dell'Unione Europea | | - | - |
| Contributi derivanti da Contratti/Convenzioni/Accordi di programma con Unione Europea | 312.669,76 | 2.524.107,38 | - 2.211.437,62 |
| Contributi derivanti da Contratti/Convenzioni/Accordi di programma con Organismi pubblici esteri o internazionali | 315.746,34 | 135.175,14 | 180.571,20 |
| Totale Contributi Unione Europea e Resto del Mondo | 1.182.575,88 | 2.769.052,46 | - 1.586.476,58 |

La voce è stata incrementata dei risconti 2018 per € 700.555,75 e riscontata, al 31 dicembre 2019, per € 1.000.229,47, come si evince dalla seguente tabella:

| Descrizione dei proventi | Risconti 2018 | Ricavi 2019 | Risconti 2019 | Valore al 31 dicembre 2019 |
|---|----------------------|---------------------|----------------------|---------------------------------------|
| Contributo in c/esercizio da parte dell'Unione Europea | - | 326.616,70 | 18.301,50 | 308.315,20 |
| Contributo in c/esercizio da parte di organismi internazionali | 117.690,58 | 415.104,57 | 286.950,57 | 245.844,58 |
| Contributi derivanti da Contratti/Convenzioni/Accordi di programma con Unione Europea | 363.112,30 | 594.415,92 | 644.858,46 | 312.669,76 |
| Contributi derivanti da Contratti/Convenzioni/Accordi di programma con Organismi pubblici esteri o internazionali | 219.752,87 | 146.112,41 | 50.118,94 | 315.746,34 |
| Totale | 700.555,75 | 1.482.249,60 | 1.000.229,47 | 1.182.575,88 |

I ricavi 2019 di maggior rilievo sono iscritti alla voce “Contributi in c/esercizio derivanti da Contratti/Convenzioni/Accordi di programma con l’Unione Europea” i seguenti progetti di ricerca: € 436.509,68 progetto “STriTUVAD”; € 60.000,00 progetto “BRESOV”; € 48.315,90 "LIFE VIDA FOR CITRUS", € 49.590,34 progetto “GENERALI CYCLON HIT”.

A) II 5) Contributi da Università

I ricavi 2019 per “**Contributi da Università**” iscritti alla voce A) II 5) per € 495.948,29 riguardano, principalmente, finanziamenti per ricerche effettuate in collaborazione con le altre Università, come da prospetto sotto indicato:

| A) II 5) Contributi da Università | | | |
|---|---------------------------------|---------------------------------|-------------------|
| Descrizione | Valore al 31/12/2019 | Valore al 31/12/2018 | Variazioni |
| Contributo in c/esercizio da altre Università | 495.948,29 | 492.410,71 | 3.537,58 |
| Totale Contributi da Università | 495.948,29 | 492.410,71 | 3.537,58 |

La voce è stata incrementata dei risconti 2018 per € 52.769,60 e riscontata, al 31 dicembre 2019, per € 284.010,27, come si evince dalla seguente tabella:

| Descrizione dei proventi | Risconti 2018 | Ricavi 2019 | Risconti 2019 | Valore al 31 dicembre 2019 |
|---|----------------------|--------------------|----------------------|---------------------------------------|
| Contributo in c/esercizio da altre Università | 52.679,60 | 727.278,96 | 284.010,27 | 495.948,29 |
| Totale | 52.679,60 | 727.278,96 | 284.010,27 | 495.948,29 |

I ricavi di maggior rilievo iscritti alla voce “Contributi in c/esercizio da altre Università” riguardano, per € 374,411,40, i finanziamenti erogati per dottorati di ricerca (Università di Palermo e Messina) e per 352.867,56 quelli erogati per progetti.

A) II 6) Contributi da altri (pubblici)

I ricavi per “**Contributi da altri (pubblici)**” allocati alla voce A) II 6) ammontano ad € 4.442.172,40 come dettagliati nella seguente tabella:

| A) II 6) Contributi da altri (pubblici) | | | |
|---|-----------------------------|-----------------------------|-------------------|
| Descrizione | Valore al 31/12/2019 | Valore al 31/12/2018 | Variazioni |
| <i>Contributo in c/esercizio da Aziende ospedaliere</i> | 22.516,53 | 109.656,33 | - 87.139,80 |
| <i>Contributo in c/esercizio da Enti di ricerca</i> | 1.191.181,97 | 935.185,56 | 255.996,41 |
| <i>Contributo in c/esercizio da altre Pubbliche Amministrazioni</i> | 969.237,67 | 1.079.070,14 | - 109.832,47 |
| <i>Contributo in c/esercizio da Aziende ospedaliere-universitarie</i> | 103.400,40 | 29.965,88 | 73.434,52 |
| <i>Contributo in c/esercizio da Aziende ospedaliere - Equiparazione</i> | 1.408.514,27 | 1.330.527,06 | 77.987,21 |
| <i>Contributo in c/esercizio da Aziende ospedaliere - Intramoenia</i> | 426.367,60 | 358.584,07 | 67.783,53 |
| <i>Contributi derivanti da Contratti/Convenzioni/Accordi di programma con Enti di Ricerca</i> | 194.207,47 | 53.924,12 | 140.283,35 |
| <i>Contributi derivanti da Contratti/Convenzioni/Accordi di programma con altre Amministrazioni pubbliche</i> | 126.746,49 | 129.288,62 | - 2.542,13 |
| Totale Contributi da altri (pubblici) | 4.442.172,40 | 4.026.201,78 | 415.970,62 |

La voce è stata incrementata dei risconti 2018 per € 1.210.284,29 e riscontata, al 31 dicembre 2019, per € 2.187.412,53, come si evince dalla seguente tabella:

| Descrizione dei proventi | Risconti 2018 | Ricavi 2019 | Risconti 2019 | Valore al 31 dicembre 2019 |
|---|----------------------|---------------------|----------------------|-----------------------------------|
| <i>Contributo in c/esercizio da Aziende ospedaliere</i> | 5.043,58 | 19.727,37 | 2.254,42 | 22.516,53 |
| <i>Contributo in c/esercizio da Enti di ricerca</i> | 592.463,61 | 1.901.973,35 | 1.303.254,99 | 1.191.181,97 |
| <i>Contributo in c/esercizio da altre Pubbliche Amministrazioni</i> | 71.518,60 | 934.086,30 | 36.367,23 | 969.237,67 |
| <i>Contributo in c/esercizio da Aziende ospedaliere-universitarie</i> | 124.758,82 | 98.804,99 | 120.163,41 | 103.400,40 |
| <i>Contributo in c/esercizio da Aziende ospedaliere - Equiparazione</i> | 226.434,17 | 1.396.715,77 | 214.635,67 | 1.408.514,27 |
| <i>Contributo in c/esercizio da Aziende ospedaliere - Intramoenia</i> | 68.553,65 | 433.889,86 | 76.075,91 | 426.367,60 |
| <i>Contributi derivanti da Contratti/Convenzioni/Accordi di programma con Enti di Ricerca</i> | 56.248,81 | 473.250,00 | 335.291,34 | 194.207,47 |
| <i>Contributi derivanti da Contratti/Convenzioni/Accordi di programma con altre Amministrazioni pubbliche</i> | 65.263,05 | 160.853,00 | 99.369,56 | 126.746,49 |
| Totale | 1.210.284,29 | 5.419.300,64 | 2.187.412,53 | 4.442.172,40 |

Di seguito si evidenziano le voci più significative:

La voce “**Contributo in c/esercizio da Enti di ricerca**” accoglie, principalmente, quali ricavi 2019, i contributi per l’attivazione di dottorati di ricerca per € 332.619,98, le quote per il finanziamento del programma ERASMUS a.a.2019/2020 per € 704.340,00 e del programma ERASMUS+/KA107 piano finanziario 2019/2022 per € 645.968,00.

La voce “**Contributo in c/esercizio da altre pubbliche amministrazioni**” iscrive, in particolare: € 718.355,53 e € 127.962,80 quali ricavi 2019 a valere sulla transazione stipulata con il Consorzio

Universitario della Provincia di Ragusa per il recupero dei costi sostenuti sui corsi di laurea attivati presso la sede di Ragusa.

Le voci **“Contributo in c/esercizio da Aziende ospedaliere – Equiparazione”** e **“Contributo in c/esercizio da Aziende ospedaliere – Intramoenia”** riguardano tutti i trasferimenti dalle Aziende ospedaliere relativi ai compensi per equiparazione degli stipendi ai contratti ospedalieri e per l’attività intramoenia svolta dal personale universitario presso le Aziende Sanitarie Provinciali.

A) II 7) Contributi da altri (privati)

I **“Contributi da altri (privati)”** allocati alla voce A) II 7) ammontano ad € 1.614.413,18 e riguardano principalmente finanziamenti per posti di ricercatori a tempo determinato, per borse di dottorato di ricerca, per assegni di ricerca, per borse di studio, nonché finanziamenti relativi a ricerca istituzionale, prevalentemente, a favore dei dipartimenti.

Di seguito se ne distingue il dettaglio:

| A) II 7) Contributi da altri (privati) | | | |
|---|---------------------------------|---------------------------------|---------------------|
| Descrizione | Valore al 31/12/2019 | Valore al 31/12/2018 | Variazioni |
| Contributo in c/esercizio da imprese private | 1.010.991,48 | 1.520.952,13 | - 509.960,65 |
| Contributo in c/esercizio da famiglie | 40.972,73 | 41.941,24 | - 968,51 |
| Contributo in c/esercizio da Istituzioni sociali private | 50.103,91 | 23.739,64 | 26.364,27 |
| Contributi derivanti da Contratti/Convenzioni/Accordi di programma con altri Soggetti | 512.345,06 | 266.400,47 | 245.944,59 |
| Totale Contributi da altri (privati) | 1.614.413,18 | 1.853.033,48 | - 238.620,30 |

La voce è stata incrementata dei risconti 2018 per € 1.339.339,65 e riscontata, al 31 dicembre 2019, per € 2.240.948,58, come si evince dalla seguente tabella:

| Descrizione dei proventi | Risconti 2018 | Ricavi 2019 | Risconti 2019 | Valore al 31 dicembre 2019 |
|---|----------------------|---------------------|----------------------|---------------------------------------|
| Contributo in c/esercizio da imprese private | 512.643,47 | 1.719.483,98 | 1.221.135,97 | 1.010.991,48 |
| Contributo in c/esercizio da famiglie | - | 48.123,00 | 7.150,27 | 40.972,73 |
| Contributo in c/esercizio da Istituzioni sociali private | 179.806,73 | 201.938,89 | 331.641,71 | 50.103,91 |
| Contributo in c/esercizio da imprese private | - | - | - | - |
| Contributi derivanti da Contratti/Convenzioni/Accordi di programma con altri Soggetti | 646.889,45 | 546.476,24 | 681.020,63 | 512.345,06 |
| Totale | 1.339.339,65 | 2.516.022,11 | 2.240.948,58 | 1.614.413,18 |

La voce **“Contributo in c/esercizio da imprese private”** evidenzia ricavi per € 1.719.483,98 tra i quali i finanziamenti per dottorati di ricerca per € 418.842,64, i contributi liberali per € 514.235,50, i progetti € 415.055,66.

La voce **“Contributi derivanti da Contratti/Convenzioni/Accordi di programma con altri soggetti”** evidenzia ricavi 2019 per € 546.476,24, riferiti a finanziamenti per progetti di ricerca.

A) II Proventi per Attività assistenziale

La categoria non risulta movimentata

A) IV Proventi per la gestione diretta interventi diritto allo studio

La categoria non risulta movimentata

A) V Altri Proventi e Ricavi diversi

La categoria “**Altri proventi e ricavi diversi**” è pari a € 14.433.423,01.

La seguente tabella ne evidenzia il dettaglio:

| A) V Altri Proventi e Ricavi diversi | | | |
|--|---------------------------------|---------------------------------|------------------------|
| Descrizione | Valore al 31/12/2019 | Valore al 31/12/2018 | Variazioni |
| <i>Formazione e Didattica - proventi derivanti da attività commerciale</i> | 340.575,83 | 250.328,36 | 90.247,47 |
| <i>Consulenza - proventi derivanti da attività commerciale</i> | 777.311,03 | 359.260,18 | 418.050,85 |
| <i>Servizi resi - proventi derivanti da attività commerciale</i> | 761.409,01 | 753.710,51 | 7.698,50 |
| <i>Attività di certificazione - proventi derivanti da attività commerciale</i> | 6.362,51 | 11.575,00 | - 5.212,49 |
| <i>Sponsorizzazioni - proventi derivanti da attività commerciale</i> | 999,20 | 177.767,74 | - 176.768,54 |
| <i>Proventi da parcheggi custoditi - proventi derivanti da attività commerciale</i> | - | 5.854,00 | - 5.854,00 |
| <i>Proventi da fitti attivi di terreni</i> | - | 4.500,00 | - 4.500,00 |
| <i>Sterilizzazione quote ammortamenti immobilizzazioni provenienti dalla COFI</i> | 2.585.953,35 | 4.385.297,18 | - 1.799.343,83 |
| <i>Recuperi e rimborsi</i> | 910.591,46 | 570.875,08 | 339.716,38 |
| <i>Rimborsi personale comandato</i> | 319.219,72 | 164.348,95 | 154.870,77 |
| <i>Riscossione bollo virtuale - attività commerciale</i> | 626,00 | - | 626,00 |
| <i>Proventi vari non classificabili in altre voci</i> | 548.196,08 | 850.492,41 | - 302.296,33 |
| <i>Arrotondamenti attivi</i> | 7,32 | 0,14 | 7,18 |
| <i>Utilizzo di riserve di patrimonio netto derivanti dalla contabilità finanziaria</i> | 3.854.650,35 | 21.762.033,61 | - 17.907.383,26 |
| <i>Utilizzo altri fondi e oneriper il personale tecnico amministrativo e dirigenti (derivanti dalla contabilità finanziaria)</i> | 358.978,66 | 403.790,09 | - 44.811,43 |
| <i>Utilizzo di risconti passivi derivanti dalla contabilità finanziaria</i> | 828.598,26 | - | 828.598,26 |
| <i>Penali contrattuali addebitate a fornitori</i> | 8.646,54 | 23.499,56 | - 14.853,02 |
| <i>Utilizzo indiretto di fondi di accantonamento derivanti dalla contabilità economico patrimoniale</i> | 3.130.722,57 | 4.609.552,22 | - 1.478.829,65 |
| <i>Girofondi da strutture</i> | 575,12 | - | 575,12 |
| Totale Altri Proventi e Ricavi diversi | 14.433.423,01 | 34.332.885,03 | - 19.899.462,02 |

Nell'ambito di tale voce sono allocati i proventi derivanti dall'attività commerciale, a seguito dello svolgimento da parte delle strutture dell'Ateneo di attività diverse da quelle di natura istituzionale, quali:

- attività di didattica e/o formazione (organizzazione ed esecuzione corsi, seminari, ecc.);
- analisi, controlli, tarature, prove, e misure effettuate su materiali e manufatti di interesse del soggetto committente;
- consulenza e assistenza professionale;
- attività di certificazione;
- sponsorizzazioni.

Il seguente prospetto evidenzia il dettaglio di tali proventi:

| <i>A) V Altri Proventi e Ricavi diversi - Attività c/terzi</i> | | | |
|---|---------------------------------|---------------------------------|-------------------|
| <i>Descrizione</i> | <i>Valore al 31/12/2019</i> | <i>Valore al 31/12/2018</i> | <i>Variazioni</i> |
| <i>Formazione e Didattica - proventi derivanti da attività commerciale</i> | 340.575,83 | 250.328,36 | 90.247,47 |
| <i>Consulenza - proventi derivanti da attività commerciale</i> | 777.311,03 | 359.260,18 | 418.050,85 |
| <i>Servizi resi - proventi derivanti da attività commerciale</i> | 761.409,01 | 753.710,51 | 7.698,50 |
| <i>Attività di certificazione - proventi derivanti da attività commerciale</i> | 6.362,51 | 11.575,00 | - 5.212,49 |
| <i>Sponsorizzazioni - proventi derivanti da attività commerciale</i> | 999,20 | 177.767,74 | - 176.768,54 |
| <i>Proventi da parcheggi custoditi - proventi derivanti da attività commerciale</i> | - | 5.854,00 | - 5.854,00 |
| <i>Totale</i> | 1.886.657,58 | 1.558.495,79 | 328.161,79 |

In applicazione del principio della competenza economica il valore al 31 dicembre 2019 è così determinato:

| <i>Descrizione dei proventi</i> | <i>Risconti 2018</i> | <i>Ricavi 2019</i> | <i>Risconti 2019</i> | <i>Valore al 31 dicembre 2019</i> |
|--|----------------------|---------------------|----------------------|---------------------------------------|
| <i>Formazione e Didattica - proventi derivanti da attività commerciale</i> | 292.027,24 | 343.544,79 | 294.996,20 | 340.575,83 |
| <i>Consulenza - proventi derivanti da attività commerciale</i> | 524.068,85 | 653.383,24 | 400.141,06 | 777.311,03 |
| <i>Servizi resi - proventi derivanti da attività commerciale</i> | 478.797,99 | 741.768,25 | 459.157,23 | 761.409,01 |
| <i>Attività di certificazione - proventi derivanti da attività commerciale</i> | - | 13.110,45 | 6.747,94 | 6.362,51 |
| <i>Sponsorizzazioni - proventi derivanti da attività commerciale</i> | 628,66 | 19.000,00 | 18.629,46 | 999,20 |
| <i>Totale</i> | 1.295.522,74 | 1.770.806,73 | 1.179.671,89 | 1.886.657,58 |

Aggiungendo, anche, i proventi derivanti da ricerche commissionate il valore per attività c/terzi, al 31 dicembre 2019, è pari a € 2.876.383,27. Rispetto al precedente esercizio, si rileva una riduzione di € 386.922,10.

| <i>A) V Altri Proventi e Ricavi diversi - Attività c/terzi</i> | | | |
|---|---------------------------------|---------------------------------|---------------------|
| <i>Descrizione</i> | <i>Valore al 31/12/2019</i> | <i>Valore al 31/12/2018</i> | <i>Variazioni</i> |
| <i>Formazione e Didattica - proventi derivanti da attività commerciale</i> | 340.575,83 | 250.328,36 | 90.247,47 |
| <i>Consulenza - proventi derivanti da attività commerciale</i> | 777.311,03 | 359.260,18 | 418.050,85 |
| <i>Servizi resi - proventi derivanti da attività commerciale</i> | 761.409,01 | 753.710,51 | 7.698,50 |
| <i>Attività di certificazione - proventi derivanti da attività commerciale</i> | 6.362,51 | 11.575,00 | - 5.212,49 |
| <i>Sponsorizzazioni - proventi derivanti da attività commerciale</i> | 999,20 | 177.767,74 | - 176.768,54 |
| <i>Proventi da parcheggi custoditi - proventi derivanti da attività commerciale</i> | - | 5.854,00 | - 5.854,00 |
| <i>Proventi da ricerche commissionate e trasferimento tecnologico</i> | 989.725,69 | 1.704.809,58 | - 715.083,89 |
| <i>Totale</i> | 2.876.383,27 | 3.263.305,37 | - 386.922,10 |

In applicazione del principio della competenza economica il valore al 31 dicembre 2019 è così determinato:

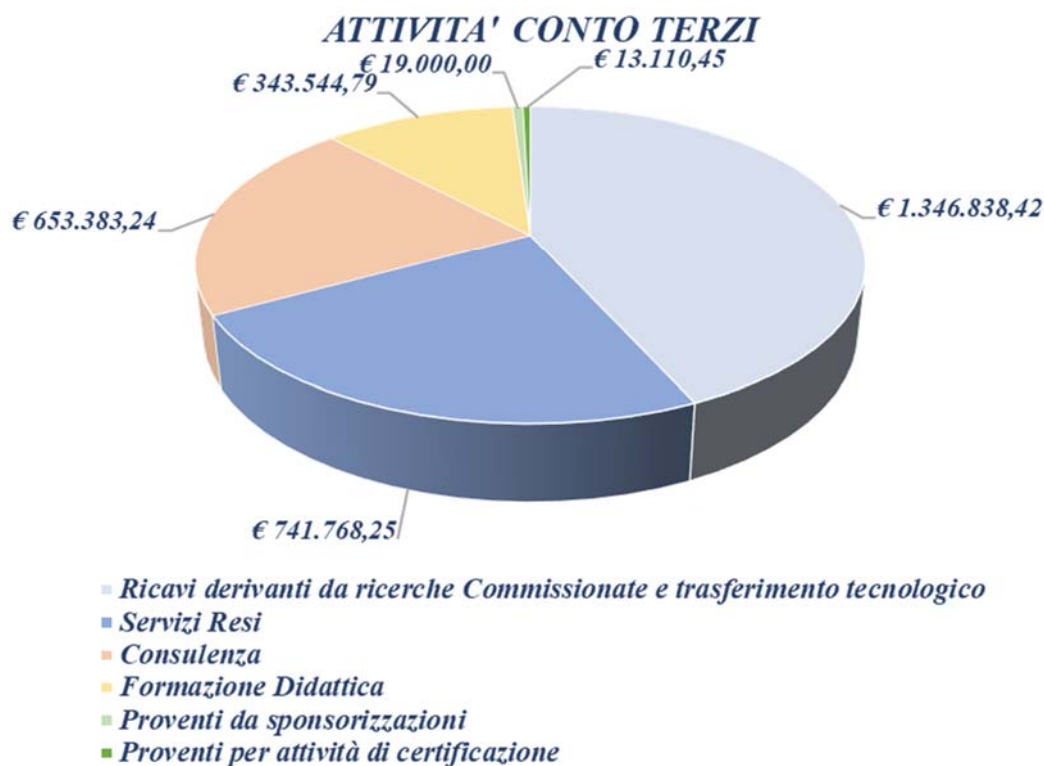
| <i>Descrizione dei proventi</i> | <i>Risconti 2018</i> | <i>Ricavi 2019</i> | <i>Risconti 2019</i> | <i>Valore al 31 dicembre 2019</i> |
|--|----------------------|---------------------|----------------------|---------------------------------------|
| <i>Formazione e Didattica - proventi derivanti da attività commerciale</i> | 292.027,24 | 343.544,79 | 294.996,20 | 340.575,83 |
| <i>Consulenza - proventi derivanti da attività commerciale</i> | 524.068,85 | 653.383,24 | 400.141,06 | 777.311,03 |
| <i>Servizi resi - proventi derivanti da attività commerciale</i> | 478.797,99 | 741.768,25 | 459.157,23 | 761.409,01 |
| <i>Attività di certificazione - proventi derivanti da attività commerciale</i> | - | 13.110,45 | 6.747,94 | 6.362,51 |
| <i>Sponsorizzazioni - proventi derivanti da attività commerciale</i> | 628,66 | 19.000,00 | 18.629,46 | 999,20 |
| <i>Proventi da ricerche commissionate e trasferimento tecnologico</i> | 701.581,97 | 1.346.838,42 | 1.058.694,70 | 989.725,69 |
| <i>Totale</i> | 1.997.104,71 | 3.117.645,15 | 2.238.366,59 | 2.876.383,27 |

Nell'elenco sotto riportato si evidenziano i ricavi derivanti dall'esercizio di attività commerciale suddivisi per ogni struttura, e riferiti a formazione e didattica, consulenza, servizi resi, e i ricavi per ricerca commissionata, che sono allocati alla voce di bilancio A) I 2):

| Conto Terzi - Ricavi contabilizzati nel 2019 | | |
|---|--|---------------------|
| Servizi Resi | Dipartimento di Scienze Biomediche e Biotecnologiche | € 5.351,56 |
| | Dipartimento di Scienze Biologiche, Geologiche e Ambientali | € 150,00 |
| | Dipartimento di Scienze del Farmaco | € 7.814,14 |
| | Dipartimento di Ingegneria Civile e Architettura | € 17.027,66 |
| | Dipartimento di Agricoltura, Alimentazione e Ambiente (DI3A) | € 2.548,03 |
| | Dipartimento di Scienze Mediche, Chirurgiche e Tecnologie avanzate "G.F.Ingrassia" | € 357.852,22 |
| | Dipartimento di Medicina Clinica e sperimentale | € 137.884,93 |
| | Dipartimento di Chirurgia Generale e Specialità Medico Chirurgiche | € 1.714,04 |
| | Dipartimento di Scienze Politiche e Sociali | € 16.111,38 |
| | Dipartimento di Giurisprudenza | € 26.348,84 |
| Amministrazione Centrale | € 168.965,45 | |
| Totale | | € 741.768,25 |
| Consulenza | Dipartimento di Scienze Biologiche, Geologiche e Ambientali | € 168.180,00 |
| | Dipartimento di Economia e Impresa | € 53.000,00 |
| | Dipartimento di Scienze Chimiche | € 934,38 |
| | Dipartimento di Matematica e Informatica | € 32.672,13 |
| | Dipartimento di Ingegneria Civile e Architettura | € 199.025,54 |
| | Dipartimento di Agricoltura, Alimentazione e Ambiente (DI3A) | € 35.698,38 |
| | Dipartimento di Ingegneria Elettrica, Elettronica e Informatica | € 74.439,31 |
| | Dipartimento di Medicina Clinica e sperimentale | € 500,00 |
| | Dipartimento di Chirurgia Generale e Specialità Medico Chirurgiche | € 990,00 |
| | Dipartimento di Scienze Umanistiche | € 17.500,00 |
| S.D.S. di Architettura | € 13.500,00 | |
| Dipartimento di Giurisprudenza | € 16.943,50 | |
| Amministrazione Centrale | € 40.000,00 | |
| Totale | | € 653.383,24 |
| Formazione Didattica | Dipartimento di Economia e Impresa | € 15.709,60 |
| | Dipartimento di Ingegneria Civile e Architettura | € 1.878,40 |
| | Dipartimento di Agricoltura, Alimentazione e Ambiente (DI3A) | € 2.710,53 |
| | Dipartimento di Scienze Mediche, Chirurgiche e Tecnologie avanzate "G.F.Ingrassia" | € 82.660,51 |
| | Dipartimento di Medicina Clinica e sperimentale | € 27.131,50 |
| | Dipartimento di Chirurgia Generale e Specialità Medico Chirurgiche | € 6.485,46 |
| | Dipartimento di Scienze Politiche e Sociali | € 74.646,74 |
| | Dipartimento di Scienze Umanistiche | € 16.066,38 |
| | Dipartimento di Giurisprudenza | € 3.000,00 |
| Amministrazione Centrale | € 113.255,67 | |
| Totale | | € 343.544,79 |
| Proventi da sponsorizzazioni | Dipartimento di Scienze Biologiche, Geologiche e Ambientali | € 12.000,00 |
| | Dipartimento di Matematica e Informatica | € 6.939,20 |
| | Amministrazione Centrale | € 60,80 |
| Totale | | € 19.000,00 |

Conto Terzi - Ricavi contabilizzati nel 2019

| | | |
|--|--|-----------------------|
| Proventi per attività di certificazione | Amministrazione. Centrale | € 13.110,45 |
| Totale | | € 13.110,45 |
| Ricavi derivanti da ricerche Commissionate e trasferimento tecnologico | Dipartimento di Scienze Biomediche e Biotecnologiche | € 495.023,83 |
| | Dipartimento di Scienze Biologiche, Geologiche e Ambientali | € 10.931,68 |
| | Dipartimento di Economia e Impresa | € 24.415,29 |
| | Dipartimento di Scienze Chimiche | € 29.396,96 |
| | Dipartimento di Matematica e Informatica | € 151.680,80 |
| | Dipartimento di Scienze del Farmaco | € 50.854,00 |
| | Dipartimento di Ingegneria Civile e Architettura | € 99.948,83 |
| | Dipartimento di Agricoltura, Alimentazione e Ambiente (DI3A) | € 228.494,03 |
| | Dipartimento di Scienze Mediche, Chirurgiche e Tecnologie avanzate "G.F.Ingrassia" | € 23.480,00 |
| | Dipartimento di Ingegneria Elettrica, Elettronica e Informatica | € 38.964,80 |
| | Dipartimento di Medicina Clinica e sperimentale | € 59.214,10 |
| | Dipartimento di Scienze Politiche e Sociali | € 17.610,86 |
| | Amministrazione Centrale | € 116.823,24 |
| | Totale | |
| Totale complessivo | | € 3.117.645,15 |



Nella voce sono, altresì, allocati i proventi per:

- sterilizzazione quote ammortamento immobilizzazioni provenienti dalla COFI per € 2.585.953,35; l'importo è determinato dalle quote di ammortamento dell'esercizio 2019 relative a immobilizzazioni acquisite prima del 31/12/2014;
- recuperi e rimborsi, pari ad € 910.591,46;
- utilizzo di riserve di Patrimonio Netto derivanti dalla contabilità finanziaria, per complessivi € 3.854.650,35. Tali riserve sono costituite da quote di risorse vincolate accantonate nelle poste del Passivo dello Stato Patrimoniale a copertura dei costi di esercizio. La successiva tabella mostra in dettaglio i relativi importi:

| Utilizzo di riserve di Patrimonio Netto derivanti dalla contabilità finanziaria | |
|--|---------------------|
| Descrizione | importo |
| <i>Fondi vincolati destinati da terzi</i> | 120.961,14 |
| <i>Fondi vincolati per decisione degli organi istituzionali</i> | 268.627,92 |
| <i>Riserve vincolate (per progetti specifici, obblighi di legge, o altro)</i> | 107.038,94 |
| <i>Risultati relativi ad esercizi precedenti</i> | 3.358.022,35 |
| Totale | 3.854.650,35 |

- utilizzo indiretto di fondi accantonamento per complessivi € 3.130.722,57.

La contabilizzazione attraverso l'utilizzo indiretto dei fondi a copertura dei costi iscritti nel conto economico è disciplinato dall'OIC 12 per i casi in cui i costi debbano essere necessariamente iscritti per natura nella voce del conto economico, come, ad esempio, i costi del personale. La neutralizzazione del costo avviene attraverso l'iscrizione nella voce A V).

| Utilizzo indiretto di fondi accantonamento | | |
|---|---------------------|-------------------|
| Descrizione | Co.Ge | Co.Fi. |
| <i>Fondo incentivazione progettazioni</i> | 166.673,25 | |
| <i>Altri fondi oneri per il personale</i> | | 349.526,04 |
| <i>Fondo oneri programmazione didattica a.a. 2016/2017</i> | 26.088,41 | |
| <i>Fondo oneri programmazione didattica a.a. 2017/2018</i> | 1.572.209,99 | |
| <i>Fondo oneri per il personale: C.C.N.L. anno 2016 e risultato dirigenti</i> | 35.627,62 | |
| <i>Fondo oneri per il personale: C.C.N.L. anno 2017 e risultato dirigenti</i> | 148.103,67 | |
| <i>Fondo oneri per il personale: C.C.N.L. anno 2018 e risultato dirigenti</i> | 347.711,86 | |
| <i>Fondo oneri futuri per il personale</i> | 255.950,14 | |
| <i>Fondo accantonamento comune - c/terzi</i> | | 9452,62 |
| <i>Fondo oneri futuri</i> | 78.730,49 | |
| <i>Fondo rischi ed oneri contenzioso</i> | 264.268,94 | |
| <i>Fondo per rischi su progetti di ricerca</i> | 235.358,20 | |
| Totale Utilizzo indiretto fondi accantonamento | 3.130.722,57 | 358.978,66 |

A) VI Variazione Rimanenze

La voce non è movimentata.

A) VII Incremento delle Immobilizzazioni per lavori interni

La voce non è movimentata

B) Costi operativi

Il totale dei costi operativi ammonta ad € 242.950.917,06. Di seguito, il dettaglio delle macro voci:

| B) Costi operativi | | | |
|---------------------------------------|---------------------------------|---------------------------------|-------------------|
| Descrizione | Valore al 31/12/2019 | Valore al 31/12/2018 | Variazioni |
| VIII. Costi del personale | 149.360.032,58 | 149.898.626,51 - | 538.593,93 |
| IX. Costi della gestione corrente | 71.117.989,29 | 64.687.086,66 | 6.430.902,63 |
| X. Ammortamenti | 10.354.608,69 | 10.391.832,88 - | 37.224,19 |
| XI. Accantonamenti per rischi e oneri | 9.144.187,93 | 11.858.521,64 - | 2.714.333,71 |
| XII. Oneri diversi di gestione | 2.974.098,57 | 5.607.669,15 - | 2.633.570,58 |
| Totale Costi operativi | 242.950.917,06 | 242.443.736,84 | 507.180,22 |

B) VIII Costi del personale

Il costo complessivo del personale riferito all'esercizio 2019 ammonta ad € 149.360.032,58 registrando poco significativa contrazione complessiva di € 538.593,93 rispetto all'esercizio precedente, pari allo 0,36%.

| B) VIII Costi del personale | | | | |
|---|---------------------------------|---------------------------------|-------------------|---------------|
| Descrizione | Valore al 31/12/2019 | Valore al 31/12/2018 | Variazioni | % |
| 1) Costi del personale dedicato alla ricerca e alla didattica | 105.645.394,90 | 102.670.836,81 | 2.974.558,09 | 2,90% |
| 2) Costo del personale dirigente e tecnico amministrativo | 43.714.637,68 | 47.227.789,70 - | 3.513.152,02 | -7,44% |
| Totale Costi del personale | 149.360.032,58 | 149.898.626,51 - | 538.593,93 | -0,36% |

Il costo complessivo comprende le competenze fisse ed accessorie, e i corrispondenti oneri previdenziali ed assistenziali riflessi a carico dell'Ateneo; tale costo non comprende l'irap.

La tabella seguente evidenzia, nel dettaglio, i costi del personale così come rilevati al 31 dicembre 2019 e al 31 dicembre 2018, evidenziando le relative differenze:

| B) VIII Costi del personale | | | | |
|--|---------------------------------|---------------------------------|-----------------------|--------------------------|
| <i>Descrizione</i> | <i>Valore al 31/12/2019</i> | <i>Valore al 31/12/2018</i> | <i>Variazioni</i> | <i>Scostamento %</i> |
| 1) Costo del personale dedicato alla ricerca e alla didattica | | | | |
| a) Docenti e ricercatori | | | | |
| Competenze fisse | 72.033.073,99 | 71.998.170,53 | 34.903,46 | 0,05% |
| Competenze per attività commerciale, indennità di rischio, premialità, altre competenze accessorie | 3.762.673,92 | 1.863.877,80 | 1.898.796,12 | 101,87% |
| Contributi obbligatori a carico Ente per il personale (escusa IRAP) | 21.594.238,60 | 21.136.426,10 | 457.812,50 | 2,17% |
| totale a) Docenti e ricercatori | 97.389.986,51 | 94.998.474,43 | 2.391.512,08 | 2,52% |
| b) Collaborazioni scientifiche (collaboratori, assegnisti, ecc.) | | | | |
| Compensi collaboratori assegni di ricerca | 2.859.478,16 | 2.538.737,34 | 320.740,82 | 12,63% |
| Contributi obbligatori a carico Ente per il personale (escusa IRAP) | 615.958,66 | 544.792,91 | 71.165,75 | 13,06% |
| totale b) Collaborazioni scientifiche (collaboratori, assegnisti, ecc.) | 3.475.436,82 | 3.083.530,25 | 391.906,57 | 12,71% |
| c) Docenti a contratto | | | | |
| Compensi docenti a contratto | 643.243,33 | 834.267,68 | - 191.024,35 | -22,90% |
| Contributi obbligatori a carico Ente per il personale (escusa IRAP) | 110.407,00 | 123.331,73 | - 12.924,73 | -10,48% |
| totale c) Docenti a contratto | 753.650,33 | 957.599,41 | - 203.949,08 | -21,30% |
| d) Collaboratori ed esperti linguistici | | | | |
| Competenze collaboratori ed esperti linguistici | 1.802.589,03 | 1.829.976,68 | - 27.387,65 | -1,50% |
| Contributi obbligatori a carico Ente per il personale (escusa IRAP) | 706.590,15 | 522.520,55 | 184.069,60 | 35,23% |
| totale d) Collaboratori ed esperti linguistici | 2.509.179,18 | 2.352.497,23 | 156.681,95 | 6,66% |
| e) Altro personale dedicato ricerca alla ricerca e alla didattica | | | | |
| Compensi per supplenze | 872.871,81 | 784.699,08 | 88.172,73 | 11,24% |
| Contributi obbligatori per supplenze | 212.170,53 | 190.492,23 | 21.678,30 | 11,38% |
| Compensi per tutor qualificati | 432.099,72 | 303.544,18 | 128.555,54 | 42,35% |
| totale e) Altro personale dedicato alla ricerca e alla didattica | 1.517.142,06 | 1.278.735,49 | 238.406,57 | 18,64% |
| Totale 1) Costi del personale dedicato alla ricerca e alla didattica | 105.645.394,90 | 102.670.836,81 | 2.974.558,09 | 2,90% |
| 2) Costi del personale dirigente e tecnico amministrativo (escluso il Direttore generale) | | | | |
| Competenze fisse | 30.373.689,52 | 31.673.339,09 | - 1.299.649,57 | -4,10% |
| competenze attività commerciale, indennità di rischio, premialità, altre competenze accessorie | 2.588.882,36 | 4.197.911,09 | - 1.609.028,73 | -38,33% |
| Contributi obbligatori a carico Ente per il personale (escluso IRAP) | 10.008.015,85 | 10.979.624,19 | - 971.608,34 | -8,85% |
| Buoni pasto | 744.049,95 | 376.915,33 | 367.134,62 | 97,41% |
| Totale 2) Costi del personale dirigente e tecnico-amministrativo | 43.714.637,68 | 47.227.789,70 | - 3.513.152,02 | -7,44% |
| Totale generale | 149.360.032,58 | 149.898.626,51 | - 538.593,93 | -0,36% |

B) VIII 1) Costo del personale dedicato alla ricerca e alla didattica

a) Docenti e Ricercatori

Il costo complessivo del *personale dedicato alla ricerca ed alla didattica* rileva, al 31 dicembre 2019, un incremento del 2,90%, rispetto alla chiusura dell'esercizio precedente. Tra le categorie di personale che compongono l'aggregato "Costi del personale dedicato alla ricerca e alla didattica", quella più rappresentativa che merita un'analisi più approfondita riguarda il personale docente e ricercatore. La suindicata tabella evidenzia, per tale categoria, uno scostamento percentuale, tra i due esercizi, dello 0,05%: le competenze fisse passano, infatti, da € 71.998.170,53 al 31 dicembre 2018 a € 72.033.073,99 al 31 dicembre 2019. Rilevante, invece, sia in termini percentuali, che in valore assoluto, risulta essere l'aumento di spesa della voce aggregata "*competenze per attività commerciale, indennità di rischio, premialità, altre competenze accessorie*", il cui costo si attesta € 3.762.673,92, evidenziando un incremento del 101,87%.

Analizzando tale aumento attraverso la scomposizione delle singole voci e mettendole a confronto con il valore dell'esercizio precedente si rileva che l'incremento riguarda quasi esclusivamente le *altre competenze accessorie del personale docente e ricercatore* che passano da € 737.256,44 dell'esercizio 2018 a € 2.896.291,44 dell'esercizio 2019 e, nell'ambito delle stesse, alla corresponsione nel corso del 2019, delle competenze riguardanti l'*incentivo una tantum*, a parziale compensazione del blocco degli scatti stipendiali degli anni 2011-2015, ai professori e ai ricercatori a tempo indeterminato in servizio al 01.01.2018, così come previsto dall'art.1, comma 629 della L.27/12/2017 n.205 (legge di bilancio per il 2018) e dal successivo DM 197 del 02/03/2018. L'erogazione, avvenuta solo nel corso del 2019, trova giustificazione nella complessità del calcolo *ad personam*, che ha richiesto lunghi tempi di elaborazione. La copertura finanziaria è stata assicurata da specifici trasferimenti del MIUR; complessivamente, il costo per *una tantum* è stato di € 1.857.578,82 per i docenti e di € 475.360,41 per i ricercatori a tempo indeterminato.

b) Collaborazioni scientifiche

La voce comprende il costo degli assegni di ricerca che passa da € 3.083.530,25 al 31 dicembre 2018 a € 3.475.436,82 al 31 dicembre 2019 segnando una crescita percentuale del 12,71% (€ 391.906,57). Tale costo è a carico di risorse dipartimentali provenienti da progetti di ricerca in corso, da convenzioni appositamente stipulate con enti pubblici e privati, da risorse derivanti da progetti conclusi, e in parte, anche dal budget di funzionamento dei dipartimenti (bandi di tipo A). L'incremento di spesa rispetto all'esercizio precedente è stato determinato dall'aumento degli assegnisti in attività, pari a 213 nel 2019 e a 195 nel 2018. Si riporta di seguito un prospetto riepilogativo del numero degli assegnisti distinti per dipartimento di afferenza:

| Assegni di ricerca 2019 | |
|---|------------|
| Dipartimento di afferenza | N. |
| <i>Agricoltura, Alimentazione e Ambiente</i> | 14 |
| <i>Chirurgia Generale e Specialità Medico Chirurgiche</i> | 6 |
| <i>CUTGANA</i> | 1 |
| <i>Economia e Impresa</i> | 7 |
| <i>Fisica e Astronomia</i> | 15 |
| <i>Giurisprudenza</i> | 5 |
| <i>Ingegneria Civile e Architettura</i> | 25 |
| <i>Ingegneria Elettrica, Elettronica e Informatica</i> | 22 |
| <i>Matematica e Informatica</i> | 15 |
| <i>Medicina Clinica e Sperimentale</i> | 22 |
| <i>Scienze Biologiche, Geologiche e Ambientali</i> | 12 |
| <i>Scienze Biomediche e Biotecnologiche</i> | 21 |
| <i>Scienze Chimiche</i> | 9 |
| <i>Scienze del Farmaco</i> | 3 |
| <i>Scienze della Formazione</i> | 8 |
| <i>Scienze Mediche, Chirurgiche e Tecnologie Avanzate "G.F.Ingrassia"</i> | 13 |
| <i>Scienze Politiche e Sociali</i> | 3 |
| <i>Scienze Umanistiche</i> | 11 |
| <i>Struttura Didattica Speciale Lingue e Letterature Straniere</i> | 1 |
| Totale | 213 |

c) Docenti a contratto

Il costo dei docenti a contratto evidenzia, al 31 dicembre 2019, una riduzione del 21,28%: si passa da € 957.599,41 nell'esercizio 2018 a € 753.650,33 nell'esercizio 2019.

d) Collaboratori ed esperti linguistici

Il costo dei collaboratori e degli esperti linguistici evidenzia una variazione in aumento di € 156.681,95, rispetto al precedente esercizio. Tale costo, sia dei collaboratori ed esperti linguistici C.E.L. che degli *ex lettori*, come meglio rappresentato nelle successive tabelle, pur restando pressoché immutate le unità di personale tra il 2018 e il 2019, cresce con particolare riferimento ai *contributi obbligatori* versati sulle competenze fisse che, invece, evidenziano una seppur minima riduzione. Si tratta specificamente dei contributi previdenziali versati sugli stipendi, il cui costo, nel 2019, registra un incremento del 35,23% a seguito della regolarizzazione contributiva di n. 6 unità di personale. Nel corso del 2019 si è infatti provveduto a dare esecuzione ad un contenzioso che ha visto l'Ateneo contrapposto a tali unità di personale assunte a tempo determinato per diversi anni accademici, che rivendicavano il riconoscimento di un rapporto di lavoro stabile e continuativo a tempo indeterminato. La vicenda si è conclusa con un accordo transattivo, sancito in Consiglio di Amministrazione nella seduta del 21.12.2017, che ha riconosciuto il rapporto di lavoro a tempo indeterminato con decorrenza dai primi contratti di lavoro, senza però riconoscere alcun differenziale economico sulla

retribuzione, ma assicurando continuità contributiva anche per i periodi non lavorati a partire dal primo contratto di lavoro di ciascuno, fino alla firma dell'accordo transattivo; di conseguenza, si è provveduto a versare solo il differenziale contributivo relativo a tutti i periodi non lavorati.

e) Altro personale dedicato alla didattica e alla ricerca

Il costo dell'altro personale dedicato alla ricerca e alla didattica registra una variazione in aumento di € 238.406,57 (+ 18,64%). Tale voce aggrega i costi riferiti alle supplenze e alla categoria dei c.d. *tutor qualificati* che, per il 2019, si attesta ad € 432.099,72. Il costo per le *supplenze* nel corso dell'esercizio 2019 rileva un minimo incremento rispetto al 2018, attestandosi ad € 1.085.042,34, rispetto ai 975.191,31 euro dell'esercizio precedente.

Dotazioni organico personale docente

La seguente tabella riporta l'analisi dettagliata della dotazione organica del personale docente al 31 dicembre 2019, il numero di mensilità erogate, la spesa effettiva e i relativi scostamenti in valore assoluto e in percentuale.

tabella a)

| Organico | 2019 | 2018 | Variazione unità | Scostamento % |
|---|-------------|-------------|-----------------------------|--------------------------|
| Professori ordinari | 327 | 346 | -19 | -5% |
| <i>Professore ordinario tempo pieno</i> | 299 | 319 | -20 | -6,27% |
| <i>Professore ordinario tempo definito</i> | 28 | 27 | 1 | 3,70% |
| Professori associati | 431 | 424 | 7 | 1,65% |
| <i>Professore associato tempo pieno</i> | 407 | 405 | 2 | 0,49% |
| <i>Professore associato tempo definito</i> | 24 | 19 | 5 | 26,32% |
| Ricercatori universitari | 289 | 306 | -17 | -5,56% |
| <i>Ricercatore confermato tempo pieno</i> | 271 | 283 | -12 | -4,24% |
| <i>Ricercatore confermato tempo definito</i> | 16 | 21 | -5 | -23,81% |
| <i>Ricercatore non confermato</i> | 2 | 2 | 0 | 0,00% |
| Totale Personale di ruolo | 1047 | 1076 | -29 | -2,70% |
| <i>Ricercatore a tempo determinato</i> | 180 | 179 | 1 | 0,56% |
| Totale Personale docente e ricercatore | 1227 | 1255 | 28 | -2,23% |
| <i>Collaboratori ed esperti linguistici</i> | 55 | 56 | 1 | -1,79% |
| <i>Collaboratori ed esperti linguistici a tempo determinato</i> | 2 | 2 | 0 | 0,00% |
| Totale | 1284 | 1313 | 29 | -2,21% |
| di cui in convenzione | | | | |
| <i>Professore ordinario</i> | 43 | 46 | -3 | -6,52% |
| <i>Professore associato</i> | 57 | 60 | -3 | -5,00% |
| <i>ricercatore</i> | 89 | 96 | -7 | -7,29% |
| Totale Personale in convenzione | 189 | 202 | -13 | -6,44% |

Fonte dati: Area per la Gestione amministrativa del personale

tabella b)

| Mensilità pagate | Numero mensilità pagate nel 2019 | Numero mensilità pagate nel 2018 | Variazione | Scostamento % |
|--|----------------------------------|----------------------------------|------------|---------------|
| Professori ordinari | 4058,66 | 4155,43 | -96,77 | -2,33% |
| Professore ordinario tempo pieno | 3734,66 | 3843,46 | -108,80 | -2,83% |
| Professore ordinario tempo definito | 324,00 | 311,97 | 12,03 | 3,86% |
| Professori associati | 5054,50 | 5098,32 | -43,82 | -0,86% |
| Professore associato tempo pieno | 4804,70 | 4888,60 | -83,90 | -1,72% |
| Professore associato tempo definito | 249,80 | 209,72 | 40,08 | 19,11% |
| Totale Professori | 9113,16 | 9253,75 | -140,59 | -1,52% |
| Ricercatori universitari | 3575,58 | 4001,20 | -425,62 | -10,64% |
| Ricercatore confermato tempo pieno | 3316,21 | 3719,46 | -403,25 | -10,84% |
| Ricercatore confermato tempo definito | 238,37 | 260,07 | -21,70 | -8,34% |
| Ricercatore non confermato | 21,00 | 21,67 | -0,67 | -3,09% |
| Totale Personale di ruolo | 12688,74 | 13254,95 | -566,21 | -4,27% |
| Ricercatore a tempo determinato | 2265,11 | 1549,26 | 715,85 | 46,21% |
| Totale Personale docente e ricercatore | 14953,85 | 14804,21 | 149,64 | 1,01% |
| Collaboratori ed esperti linguistici | 646,93 | 657,27 | -10,34 | -1,57% |
| Collaboratori ed esperti linguistici a tempo determinato | 13,00 | 32,00 | -19,00 | -59,38% |
| Totale Collaboratori ed esperti linguistici | 659,93 | 689,27 | -29,34 | -4,26% |
| Totale | 15613,78 | 15493,48 | 120,30 | 0,78% |

tabella c)

| Qualifiche | Costo 2019 | Costo 2018 | Scostamento % |
|---|-----------------------|-----------------------|---------------|
| Professore ordinario tempo pieno | 36.125.048,14 | 35.550.196,35 | 1,62% |
| Professore ordinario tempo definito | 2.020.262,99 | 1.826.142,20 | 10,63% |
| Professore associato tempo pieno | 31.504.230,55 | 31.279.543,42 | 0,72% |
| Professore associato tempo definito | 1.122.830,03 | 911.535,28 | 23,18% |
| Ricercatore confermato tempo pieno | 17.129.800,30 | 19.382.434,02 | -11,62% |
| Ricercatore confermato tempo definito | 985.493,80 | 1.067.614,29 | -7,69% |
| Ricercatore non confermato | 73.097,06 | 73.454,74 | -0,49% |
| Collaboratori ed esperti linguistici C.E.L. a tempo indeterminato | 2.912.260,00 | 2.257.463,83 | 29,01% |
| Totale personale a tempo indeterminato | 91.873.022,87 | 92.348.384,13 | -0,51% |
| Ricercatore a tempo determinato | 8.954.760,16 | 5.896.886,91 | 51,86% |
| Collaboratori ed esperti linguistici C.E.L. a tempo determinato | 156.425,00 | 80.891,93 | 93,38% |
| Collaborazioni scientifiche | 3.475.436,82 | 3.083.530,25 | 12,71% |
| Docenti a contratto | 753.650,33 | 957.599,41 | -21,30% |
| Tutor qualificati | 432.099,72 | 303.544,18 | 42,35% |
| Totale personale a tempo determinato | 13.772.372,03 | 10.322.452,68 | 33,42% |
| Totale Personale dedicato alla ricerca e alla didattica | 105.645.394,90 | 102.670.836,81 | 2,90% |

I dati sulla dotazione organica testimoniano, con riferimento al solo personale docente di ruolo, una riduzione del 5% dell'organico in servizio dei professori ordinari e un andamento sostanzialmente costante dei professori associati in servizio nel corso dell'esercizio 2019. Nell'insieme, dal confronto delle tre tabelle soprastanti, si rileva come la categoria del personale docente di ruolo non abbia sostanzialmente subito significative variazioni di costo nel corso del 2019.

Nonostante in termini percentuali l'organico si sia ridotto del 5% rispetto all'esercizio precedente, la spesa nel 2019, in termini assoluti, cresce di:

- € 768.972,58 per i professori ordinari;
- € 435.981,87 per i professori associati.

Tale incremento è dovuto da una parte all'incidenza della già citata spesa per l'*una tantum*, dall'altra, agli effetti generati dallo sblocco delle progressioni di carriera in termini di superiori scatti stipendiali; infatti, per il personale assunto secondo il regime previgente la Legge Gelmini (L. 240/2010), al termine del "blocco" (1.1.2016) previsto dalla normativa vigente, si è verificata la trasformazione della progressione per classi e scatti da biennale a triennale con decorrenza di maturazione dall'ultimo inquadramento in godimento.

A partire dall'1.1.2019 i nuovi inquadramenti hanno cominciato ad avere effetti economici significativi.

Per il personale assunto secondo il regime della legge 240/2010, stante anche in questo caso il blocco per gli anni 2011-2015, dal 1.01.2016 è iniziata a maturare l'anzianità necessaria per poter accedere, a richiesta e a seguito di positiva valutazione, all'inquadramento alla classe triennale successiva. Tale inquadramento ha avuto decorrenza, per i docenti nominati prima del 1.01.2016, dall' 1.01.2019 (nota MIUR n. 6565 del 29.05.2017).

Il ruolo dei ricercatori universitari, invece, evidenzia una riduzione delle unità a tempo indeterminato a fronte di un aumento della spesa del personale appartenente alla categoria dei ricercatori a tempo determinato. Si tratta della fisiologica riduzione del ruolo "ad esaurimento" dei ricercatori a tempo indeterminato, che nel corso del 2019, come si evince dalla citata tabella si è ridotto di 17 unità.

Con riferimento, invece, ai ricercatori a tempo determinato si registra una variazione di 1 unità:

- n. 28 unità cessate dal servizio (di cui n. 24 unità passate al ruolo di professore associato);
- n. 29 unità assunte nel ruolo.

Il numero pressochè invariato dei ricercatori a tempo determinato in servizio, non trova corrispondenza nell'andamento della spesa che risulta influenzata dagli anni/persona (tabella b); infatti, a seguito della completa attuazione del "Piano straordinario 2018" per il reclutamento dei ricercatori di tipo b), le cui assunzioni iniziate a fine 2018 si sono completate nel corso del 2019, nonché, a seguito della completa contrattualizzazione dei ricercatori a tempo determinato di tipo a), finanziati con fondi europei nell'ambito del Piano operativo nazionale - Ricerca e innovazione 2014-2020 (PON Attrazione Internazionale Mobilità), l'impatto sui costi è stato molto più significativo, tanto che l'incremento percentuale delle mensilità pagate nel corso del 2019 è del 46,21%, rispetto al 2018, mentre l'incremento dei costi è pari al 51,86% (tabella c). In valore assoluto, i costi passano da € 5.896.886,91 del 2018 a € 8.954.760,13 del 2019.

Va precisato, comunque, che il costo dei ricercatori a tempo determinato risulta, per la quota di incidenza del personale assunto sui Piano straordinari 2016 e 2018 coperto con specifici fondi

incrementali rispetto al FFO, mentre i bandi MIUR a valere sul P.O.N. Ricerca e Innovazione 2014/2020 avviso AIM (Attrazione e Mobilità dei Ricercatori) sono coperti da finanziamenti esterni.

B) VIII 2) Costi del personale Dirigente e Tecnico-amministrativo

Il costo del *personale dirigente e tecnico amministrativo* al 31 dicembre 2019 ammonta, complessivamente, a € 43.714.637,68 distribuito tra il personale di ruolo a tempo indeterminato, compresi i dirigenti, e il personale a tempo determinato, nonché gli operai agricoli).

Per tale tipologia di personale i costi, riguardanti le competenze fisse e i corrispondenti oneri previdenziali e assistenziali riflessi a carico dell'Ateneo, evidenziano una riduzione in valore assoluto di € 3.513.152,02 rispetto all'esercizio precedente, pari ad una percentuale di -7,44% al netto dell'irap e del costo del Direttore generale.

La seguente tabella espone i costi dell'esercizio 2019 messi a confronto con quelli dell'esercizio precedente evidenziando le variazioni sia in valore assoluto che in percentuale.

| <i>Costi del Personale dirigente e tecnico amministrativo</i> | <i>2019</i> | <i>2018</i> | <i>Variazione unità</i> | <i>Scostamento %</i> |
|---|-----------------------------|-----------------------------|------------------------------|--------------------------|
| <i>1) Competenze fisse personale tecnico amministrativo a tempo indeterminato</i> | <i>24.952.145,17</i> | <i>23.616.792,08</i> | <i>1.335.353,09</i> | <i>5,65%</i> |
| <i>2) Contributi obbligatori personale dirigente e tecnico amministrativo a tempo indeterminato</i> | <i>7.774.947,17</i> | <i>7.311.812,98</i> | <i>463.134,19</i> | <i>6,33%</i> |
| <i>3) Arretrati personale tecnico amministrativo a tempo indeterminato</i> | <i>79.078,79</i> | <i>849.564,32</i> | <i>- 770.485,53</i> | <i>-90,69%</i> |
| <i>4) Competenze accessorie personale tecnico amministrativo a tempo indeterminato</i> | <i>2.516.304,07</i> | <i>4.324.282,92</i> | <i>- 1.807.978,85</i> | <i>-41,81%</i> |
| <i>5) Competenze fisse personale tecnico amministrativo a tempo determinato</i> | <i>5.363.371,24</i> | <i>7.387.683,76</i> | <i>- 2.024.312,52</i> | <i>-27,40%</i> |
| <i>6) Contributi obbligatori personale Dirigente e tecnico amministrativo a tempo determinato</i> | <i>1.806.434,37</i> | <i>2.495.933,72</i> | <i>- 689.499,35</i> | <i>-27,62%</i> |
| <i>7) Competenze accessorie personale tecnico amministrativo a tempo determinato</i> | <i>478.306,92</i> | <i>864.804,59</i> | <i>- 386.497,67</i> | <i>-44,69%</i> |
| <i>8) Buoni pasto</i> | <i>744.049,95</i> | <i>376.915,33</i> | <i>367.134,62</i> | <i>97,41%</i> |
| <i>Totale Competenze personale tecnico amministrativo</i> | <i>43.714.637,68</i> | <i>47.227.789,70</i> | <i>- 3.513.152,02</i> | <i>-7,44%</i> |

Quasi tutte le voci di costo relative al personale tecnico amministrativo, così come aggregate nella superiore tabella, sono diminuite nel corso dell'esercizio 2019; lo scostamento più rilevante, ad esclusione della spesa per buoni pasto, è imputabile alle somme liquidate a titolo di arretrato e a quelle liquidate a titolo di accessorio.

Per meglio analizzare gli scostamenti ed il relativo impatto economico derivante dalla riduzione di spesa del personale tecnico amministrativo (parte economica), si è provveduto a scomporre ulteriormente i dati riaggregandoli opportunamente in base alle voci di costo presenti nel Conto Economico per gli anni 2018 e 2019 allo scopo di evidenziarne le differenze; il risultato è esposto nel prospetto che segue:

Conto Economico

| Descrizione | Valore al 31/12/2019 | Valore al 31/12/2018 | Differenze | Variazioni |
|---|-------------------------|-------------------------|-----------------------|----------------|
| Personale a tempo indeterminato | | | | |
| Dirigenti a tempo indeterminato | 685.566,27 | 661.791,13 | 23.775,14 | 3,59% |
| Personale Tecnico Amministrativo | 24.122.177,25 | 22.788.365,30 | 1.333.811,95 | 5,85% |
| Eredi personale Tecnico Amministrativo | 16.205,28 | 19.845,02 | - 3.639,74 | -18,34% |
| Arretrati Personale Tecnico Amministrativo | 1.523,80 | 668.863,25 | - 667.339,45 | -99,77% |
| Arretrati personale Dirigente | 56.649,31 | - | 56.649,31 | - |
| Equiparazione SSN | 128.196,37 | 146.790,63 | - 18.594,26 | -12,67% |
| Contributi obbligatori personale Tecnico Amministrativo | 7.564.381,19 | 7.124.292,41 | 440.088,78 | 6,18% |
| Contributi obbligatori Dirigenti | 210.565,98 | 187.520,57 | 23.045,41 | 12,29% |
| Contributi obbligatori su arretrati al Personale Tecnico Amministrativo | 5.342,54 | 180.701,07 | - 175.358,53 | -97,04% |
| Contributi obbligatori su arretrati ai Dirigenti | 15.563,14 | - | 15.563,14 | - |
| Totale Personale a tempo indeterminato | 32.806.171,13 | 31.778.169,38 | 1.028.001,75 | 3,23% |
| Personale a tempo determinato | | | | |
| Straordinario personale Tecnico Amministrativo | 511.807,84 | 75.067,18 | 436.740,66 | 581,80% |
| Accessorio personale Tecnico Amministrativo | 1.600.647,33 | 2.793.963,00 | - 1.193.315,67 | -42,71% |
| Accessorio Dirigenti | 76.558,55 | 633.684,12 | - 557.125,57 | -87,92% |
| Contributi obbligatori accessorio Dirigenti | 15.889,47 | 151.750,98 | - 135.861,51 | -89,53% |
| Contributi obbligatori accessorio personale Tecnico Amministrativo | 309.634,75 | 669.817,64 | - 360.182,89 | -53,77% |
| Contributi obbligatori arretrati accessorio Dirigenti | 1.766,13 | - | 1.766,13 | - |
| Totale Accessorio a tempo indeterminato | 2.516.304,07 | 4.324.282,92 | - 1.807.978,85 | -41,81% |
| Personale a tempo determinato | 5.299.811,39 | 7.064.435,05 | - 1.764.623,66 | -24,98% |
| Personale Tecnico Amministrativo | 5.299.811,39 | 7.064.435,05 | - 1.764.623,66 | -24,98% |
| Operai Agricoli | 63.559,85 | 196.292,21 | - 132.732,36 | -67,62% |
| Arretrati Personale Tecnico Amministrativo | - | 126.956,50 | - 126.956,50 | -100,00% |
| Contributi obbligatori personale tecnico Amministrativo | 1.784.555,81 | 2.390.926,50 | - 606.370,69 | -25,36% |
| Contributi obbligatori Operai Agricoli | 21.878,56 | 69.490,71 | - 47.612,15 | -68,52% |
| Contributi obbligatori su arretrati al Personale Tecnico Amministrativo | - | 35.516,51 | - 35.516,51 | -100,00% |
| Totale Personale a tempo determinato | 7.169.805,61 | 9.883.617,48 | - 2.713.811,87 | -27,46% |
| Accessorio a tempo determinato | | | | |
| Straordinario personale Tecnico Amministrativo | 145.338,19 | 54.004,75 | 91.333,44 | 169,12% |
| Accessorio personale Tecnico Amministrativo | 254.467,38 | 638.525,38 | - 384.058,00 | -60,15% |
| Accessorio Dirigenti | 63,07 | 2.666,66 | - 2.603,59 | -97,63% |
| Contributi obbligatori accessorio Dirigenti | 15,26 | 645,33 | - 630,07 | -97,64% |
| Contributi obbligatori accessorio personale Tecnico Amministrativo | 78.423,02 | 168.962,47 | - 90.539,45 | -53,59% |
| Totale Accessorio a tempo determinato | 478.306,92 | 864.804,59 | - 386.497,67 | -44,69% |
| Totale costo complessivo | 42.970.587,73 | 46.850.874,37 | - 3.880.286,64 | -8,28% |
| Buoni pasto | 744.049,95 | 376.915,33 | 367.134,62 | 97,41% |
| Totale costo del personale Dirigente e Tecnico Amministrativo | 43.714.637,68 | 47.227.789,70 | - 3.513.152,02 | -7,44% |

Il costo del personale tecnico amministrativo a tempo indeterminato per competenze fisse, nel corso del 2019, è aumentato del 5,85% e in valore assoluto di € 1.333.811,95. L'incremento è il risultato dell'incidenza della quota di costo corrispondente a n. 89 unità di personale a tempo determinato stabilizzato il 21.12.2018, il cui impatto economico si è spostato per intero nell'esercizio 2019, neutralizzando il risparmio di costo derivante dalle cessazioni delle 52 unità di personale.

Pertanto, la riduzione dell'intero aggregato di costo del personale tecnico amministrativo e dei dirigenti (-7,44%), si apprezza con più evidenza guardando alla riduzione di costo del personale a tempo determinato che nel 2019 diminuisce di € 1.764.623,66 che in termini percentuali vale un quarto dell'intero costo sopportato dall'Ateneo nell'esercizio precedente.

Dotazione organico personale Tecnico-amministrativo

Di seguito si espone la tabella relativa alle variazioni di organico riguardante il personale tecnico amministrativo:

| Organico | 2019 | 2018 | Variazione unità | Scostamento % |
|--|-------------|-------------|-----------------------------|----------------------|
| Personale a tempo indeterminato, di cui: | 1067 | 975 | 92 | 9,44% |
| Dirigenti | 7 | 7 | 0 | 0,00% |
| Categoria EP | 45 | 48 | -3 | -6,25% |
| categorie D, C, B | 1015 | 920 | 95 | 10,33% |
| Totale personale di ruolo | 1067 | 975 | 92 | 9,44% |
| Personale a tempo determinato, di cui: | 93 | 231 | -138 | -59,74% |
| Dirigenti | 0 | 0 | 0 | 0,00% |
| Categoria EP | 0 | 0 | 0 | 0,00% |
| Categorie D, C, B | 93 | 231 | -138 | -59,74% |
| Totale personale a tempo determinato | 93 | 231 | -138 | -59,74% |
| Totale personale dirigente e tecnico-amministrativo | 1160 | 1206 | -40 | -3,81% |

Fonte dati: Area per la gestione amministrativa del personale

Nella tabella sottostante vengono messe a confronto le mensilità pagate al personale tecnico amministrativo a tempo indeterminato nel corso del 2019 rispetto all'esercizio precedente:

| Organico | Mensilità 2019 | Mensilità 2018 | Variazione mensilità | Scostamento % |
|---------------------------------|-----------------------|-----------------------|---------------------------------|--------------------------|
| Direttore Generale | 12,00 | 11,27 | 0,73 | 6,48% |
| Dirigenti a tempo indeterminato | 84,00 | 84,00 | 0,00 | 0,00% |
| Posizione Economica EP5 | 12,00 | 12,00 | 0,00 | 0,00% |
| Posizione Economica EP3 | 153,00 | 144,00 | 9,00 | 6,25% |
| Posizione Economica EP2 | 359,12 | 376,00 | -16,88 | -4,49% |
| Posizione Economica EP1 | 24,00 | 36,00 | -12,00 | -33,33% |
| Posizione Economica D6 | 12,00 | 11,98 | 0,02 | 0,17% |
| Posizione Economica D5 | 68,00 | 98,10 | -30,10 | -30,68% |
| Posizione Economica D4 | 246,07 | 261,57 | -15,50 | -5,93% |
| Posizione Economica D3 | 940,16 | 984,43 | -44,27 | -4,50% |
| Posizione Economica D2 | 1757,90 | 1588,82 | 169,08 | 10,64% |
| Posizione Economica D1 | 187,33 | 129,84 | 57,49 | 44,28% |
| Posizione Economica C7 | 12,00 | 12,00 | 0,00 | 0,00% |
| Posizione Economica C6 | 12,00 | 10,00 | 2,00 | 20,00% |
| Posizione Economica C5 | 1231,87 | 1202,23 | 29,64 | 2,47% |
| Posizione Economica C4 | 635,94 | 686,57 | -50,63 | -7,37% |
| Posizione Economica C3 | 971,66 | 1048,68 | -77,02 | -7,34% |
| Posizione Economica C2 | 2932,33 | 2478,42 | 453,91 | 18,31% |
| Posizione Economica C1 | 145,02 | 246,62 | -101,60 | -41,20% |
| Posizione Economica B5 | 230,13 | 227,64 | 2,49 | 1,09% |
| Posizione Economica B4 | 133,08 | 166,09 | -33,01 | -19,87% |
| Posizione Economica B3 | 999,37 | 710,09 | 289,28 | 40,74% |
| Posizione Economica B2 | 106,84 | 92,93 | 13,91 | 14,97% |
| Totale | 11.265,82 | 10.619,28 | 646,54 | 6,09% |

Inoltre, per meglio definire la dinamica dell'organico del personale tecnico amministrativo presente in Ateneo e, corrispondentemente, del relativo onere, nelle 1067 unità in servizio al 31 dicembre 2019, indicate in tabella, sono incluse 140 unità di personale a tempo determinato stabilizzate il 20 dicembre 2019 il cui costo risulta rilevato nella corrispondente voce del Conto Economico.

Pertanto, il personale giuridicamente in servizio al 31.12.2019, compresi i dirigenti ed escluso il Direttore generale, si attesta in 1066 unità in conseguenza della seguente dinamica:

- ❖ 924 unità come da tabella
- ❖ 140 unità di personale stabilizzato il 20 dicembre 2019
- ❖ 2 nuovi assunti

Come si evince dalla tabella del conto economico analitico, nel corso del 2019 è notevolmente diminuito anche il costo per il trattamento accessorio erogato al personale tecnico amministrativo, che scende di una percentuale superiore al 40% sia per quello a tempo indeterminato, che per quello a tempo determinato.

La riduzione di spesa del trattamento accessorio nel corso del 2019 è evidenziata anche dal quasi azzeramento della spesa per arretrati, in quanto non si è provveduto a liquidare nessuna delle voci di salario accessorio, così come stabilito in contrattazione decentrata, di competenza degli anni precedenti. Resta inteso che tali importi sono stati accantonati nel Conto Economico dei rispettivi esercizi di competenza.

Nella tabella che segue, si è provveduto a distribuire i costi del personale tecnico amministrativo in base alla categoria di appartenenza:

| <i>Qualifiche</i> | <i>Numero mensilità</i> | <i>Costo del personale al 31.12.2019</i> |
|---|-------------------------|--|
| <i>Direttore Generale</i> | <i>12,00</i> | <i>223.469,00</i> |
| <i>Dirigenti a tempo indeterminato</i> | <i>84,00</i> | <i>1.072.677,87</i> |
| <i>Posizione Economica EP5</i> | <i>12,00</i> | <i>71.978,09</i> |
| <i>Posizione Economica EP3</i> | <i>153,00</i> | <i>823.435,21</i> |
| <i>Posizione Economica EP2</i> | <i>359,12</i> | <i>1.791.241,18</i> |
| <i>Posizione Economica EP1</i> | <i>24,00</i> | <i>129.889,82</i> |
| <i>Posizione Economica D6</i> | <i>12,00</i> | <i>44.434,59</i> |
| <i>Posizione Economica D5</i> | <i>68,00</i> | <i>260.953,09</i> |
| <i>Posizione Economica D4</i> | <i>246,07</i> | <i>896.219,36</i> |
| <i>Posizione Economica D3</i> | <i>940,16</i> | <i>3.334.231,47</i> |
| <i>Posizione Economica D2</i> | <i>1757,90</i> | <i>5.950.636,42</i> |
| <i>Posizione Economica D1</i> | <i>187,33</i> | <i>559.732,69</i> |
| <i>Posizione Economica C7</i> | <i>12,00</i> | <i>38.194,92</i> |
| <i>Posizione Economica C6</i> | <i>12,00</i> | <i>40.276,82</i> |
| <i>Posizione Economica C5</i> | <i>1231,87</i> | <i>3.753.367,72</i> |
| <i>Posizione Economica C4</i> | <i>635,94</i> | <i>1.955.481,33</i> |
| <i>Posizione Economica C3</i> | <i>971,66</i> | <i>2.834.353,87</i> |
| <i>Posizione Economica C2</i> | <i>2932,33</i> | <i>8.119.416,20</i> |
| <i>Posizione Economica C1</i> | <i>145,02</i> | <i>396.314,66</i> |
| <i>Posizione Economica B5</i> | <i>230,13</i> | <i>643.866,91</i> |
| <i>Posizione Economica B4</i> | <i>133,08</i> | <i>363.681,85</i> |
| <i>Posizione Economica B3</i> | <i>999,37</i> | <i>2.638.325,12</i> |
| <i>Posizione Economica B2</i> | <i>106,84</i> | <i>282.139,47</i> |
| <i>Totale personale dirigente e tecnico amministrativo a tempo indeterminato</i> | <i>11.265,82</i> | <i>36.224.317,65</i> |
| <i>Totale personale tecnico amministrativo a tempo determinato</i> | <i>2571,71</i> | <i>7.713.789,03</i> |
| <i>Buoni pasto</i> | | <i>744.049,95</i> |
| <i>Totale costo complessivo (escluso il Direttore Generale)</i> | | <i>43.714.637,68</i> |

Con riferimento al personale tecnico amministrativo a tempo determinato (ivi comprese le competenze accessorie), si rileva al 31 dicembre 2019, una significativa riduzione come si evince dal conto economico: complessivamente, infatti, si passa da € 10.748.422,07 del 2018 a € 7.648.112,53 (-€ 3.100.309,54). Come chiarito in precedenza si tratta di una diminuzione spiegabile principalmente con la stabilizzazione e il conseguente passaggio di n. 89 unità di personale da tempo determinato a tempo indeterminato. A ciò si aggiunge anche il mancato rinnovo di n.11 contratti a tempo determinato fuori dalle procedure di stabilizzazione.

B) IX Costi della gestione corrente

I costi della gestione di competenza del 2019 ammontano a complessivi € 71.117.989,29, come dettagliati nella sottostante tabella:

| B) IX Costi della gestione corrente | | | |
|---|---------------------------------|---------------------------------|---------------------|
| Descrizione | Valore al 31/12/2019 | Valore al 31/12/2018 | Variazioni |
| <i>Costi per sostegno agli studenti</i> | 35.913.128,21 | 28.379.984,97 | 7.533.143,24 |
| <i>Costi per il diritto allo studio</i> | | | - |
| <i>Costi per l'attività editoriale</i> | | | - |
| <i>Trasferimenti a partner di progetti coordinati</i> | 2.946.269,73 | | 2.946.269,73 |
| <i>Acquisto materiale consumo per laboratori</i> | 1.820.025,15 | 1.498.338,77 | 321.686,38 |
| <i>Variazione di rimanenze di materiale di consumo per laboratori</i> | | | - |
| <i>Acquisto di libri, periodici e materiale bibliografico</i> | 31.406,35 | 19.236,59 | 12.169,76 |
| <i>Acquisto di servizi e collaborazioni tecnico gestionali</i> | 21.911.912,26 | 20.576.532,88 | 1.335.379,38 |
| <i>Acquisto altri materiali</i> | 618.062,09 | 468.630,10 | 149.431,99 |
| <i>Variazione delle rimanenze di materiale</i> | | | - |
| <i>Costi per godimento beni di terzi</i> | 1.757.209,72 | 2.168.911,86 | - 411.702,14 |
| <i>Altri costi</i> | 6.119.975,78 | 11.575.451,49 | - 5.455.475,71 |
| Totale Costi della gestione corrente | 71.117.989,29 | 64.687.086,66 | 6.430.902,63 |

B) IX 1) Costi per sostegno agli studenti

I **Costi per sostegno agli studenti**, pari ad € 35.913.128,21, riguardano le varie iniziative assunte a favore degli studenti; il valore al 31 dicembre 2019 rileva un incremento di € 7.533.143,24, rispetto all'esercizio precedente. L'aumento è dovuto, prioritariamente, alle somme stanziare per l'accordo di programma con l'Azienda Metropolitana Trasporti di Catania e con la Gestione Governativa Ferrovia Circumetnea per il trasporto degli studenti; alle borse di dottorato di ricerca e ai contratti per le scuole di specializzazione.

La tabella seguente evidenzia, nel dettaglio, le singole tipologie di costo.

| B) IX 1) Costo per il sostegno agli studenti | | | |
|---|---------------------------------|---------------------------------|---------------------|
| Descrizione | Valore al 31/12/2019 | Valore al 31/12/2018 | Variazioni |
| <i>Borse di studio - Dottorato di ricerca</i> | 6.918.945,82 | 5.449.517,51 | 1.469.428,31 |
| <i>Borse di studio - Scuole di specializzazione L.398/89</i> | 110.043,24 | 130.666,34 - | 20.623,10 |
| <i>Borse di studio - Scuole di specializzazione a norma</i> | 17.588.175,84 | 16.430.480,86 | 1.157.694,98 |
| <i>Borse di studio - Fondazioni</i> | | 79.463,43 - | 79.463,43 |
| <i>Borse di studio - Incentivazione agli studenti</i> | | 11.900,00 - | 11.900,00 |
| <i>Borse di studio - Attività di ricerca</i> | 1.198.110,55 | 1.149.205,71 | 48.904,84 |
| <i>Borse di studio - Tutorato</i> | 123.931,15 | 257.815,33 - | 133.884,18 |
| <i>Borse di studio - Premi di laurea</i> | 58.730,12 | 69.245,32 - | 10.515,20 |
| <i>Borse di studio - Scuole di specializzazione a norma</i> | 1.463.677,92 | 1.411.030,79 | 52.647,13 |
| <i>Dottorato - Attività di ricerca 10% - d.m.45/2013</i> | 239.651,44 | | 239.651,44 |
| <i>Attività part-time</i> | 1.024.768,62 | 813.379,59 | 211.389,03 |
| <i>Programmi di mobilità e scambi culturali studenti (ERASMUS/LEONARDO)</i> | 1.697.956,18 | 1.302.567,60 | 395.388,58 |
| <i>Iniziative ed attività culturali gestite dagli studenti</i> | 38.906,16 | 81.540,85 - | 42.634,69 |
| <i>Altri interventi a favore degli studenti</i> | 5.450.231,17 | 1.193.171,64 | 4.257.059,53 |
| <i>Totale Costo per il sostegno agli studenti</i> | 35.913.128,21 | 28.379.984,97 | 7.533.143,24 |

Le voci più significative si riferiscono alle borse erogate agli specializzandi dell'area medica sia con finanziamento ministeriale, che con finanziamento regionale, e alle borse di dottorato di ricerca.

L'importo rilevato per le scuole di specializzazione di area medica, pari ad € 19.051.853,76, è relativo ai costi di competenza 2019, interamente finanziati dal "Contributo in c/ esercizio da Stato per il finanziamento delle borse di studio" per € 17.588.175,84 e dal "Contributo in c/esercizio da Regioni e Province Autonome" per € 1.463.677,92. L'incremento rispetto all'esercizio precedente è dovuto al diverso andamento dei mesi di inizio e fine corso tra un anno accademico e l'altro.

I contratti per le scuole di specializzazione vengono attribuiti a seguito di emanazione di bando di concorso a livello nazionale, pubblicato annualmente per anno accademico. La decorrenza dei contratti, pur restando legata dal punto di vista del finanziamento all'anno accademico, viene definita a livello centrale dal Ministero e, solitamente, non coincide con l'inizio dell'anno accademico istituzionale; conseguentemente, durante l'esercizio 2019, sono stati erogati emolumenti relativi all'anno accademico 2017/2018 ed emolumenti relativi all'anno accademico 2018/2019.

Si riporta, di seguito, la situazione degli iscritti durante il 2019:

| 2019: Specializzandi iscritti per anno accademico | | | |
|--|------------|---------------------|------------|
| A.A. 17/18 | | A.A. 18/19 | |
| Ministeriali | n. | Ministeriali | N. |
| <i>I Anno</i> | 149 | <i>I Anno</i> | 180 |
| <i>II Anno</i> | 138 | <i>II Anno</i> | 127 |
| <i>III Anno</i> | 162 | <i>III Anno</i> | 134 |
| <i>IV Anno</i> | 149 | <i>IV Anno</i> | 160 |
| <i>V Anno</i> | 96 | <i>V Anno</i> | 65 |
| <i>VI Anno</i> | 4 | <i>VI Anno</i> | 1 |
| Totale | 698 | Totale | 667 |
| Regionali | N. | Regionali | N. |
| <i>I Anno</i> | 15 | <i>I Anno</i> | 10 |
| <i>II Anno</i> | 13 | <i>II Anno</i> | 13 |
| <i>III Anno</i> | 28 | <i>III Anno</i> | 13 |
| <i>IV Anno</i> | | <i>IV Anno</i> | 28 |
| <i>V Anno</i> | | <i>V Anno</i> | |
| <i>VI Anno</i> | 1 | <i>VI Anno</i> | |
| Totale | 57 | Totale | 64 |

I costi di competenza 2019, invece, si riferiscono a tutti gli specializzandi che a prescindere dall'anno di iscrizione hanno avuto diritto all'erogazione di mensilità (recupero maternità, malattie, fuori corso, ecc.). Sono stati pertanto considerati gli specializzandi che completavano o iniziavano il percorso durante l'anno.

Si riporta di seguito la situazione delle erogazioni distinte per scuola di specializzazione e per tipologia di finanziamento:

Specializzazione area medica 2019

| Scuole di specializzazione | Tipologia di Finanziamento | | | | | | Totale Borse |
|---|----------------------------|-------------------|-------------------|-------------------|-------------------|-------------|--------------|
| | MIUR | Regione Siciliana | Regione Siciliana | Regione Siciliana | Regione Siciliana | Convenzioni | |
| | | | Avviso 6 | Avviso 13 | Avviso 23 | | |
| Anatomia Patologica | 1 | | 1 | | | | 2 |
| Anestesia, Rianimazione, Terapia Intensiva e del Dolore | 80 | | 1 | 1 | 1 | | 83 |
| Audiologia e Foniatria | 5 | | | | | | 5 |
| Biochimica e Chimica Clinica | | | | | | | |
| Chirurgia dell'Apparato Digerente | 3 | | | | | | 3 |
| Chirurgia Generale | 72 | 1 | 2 | 1 | 1 | | 77 |
| Chirurgia Plastica, Ricostruttiva ed Estetica | | | 1 | | | | 1 |
| Chirurgia Toracica | | | | | | | 0 |
| Chirurgia Vascolare | 16 | | 1 | | | | 17 |
| Dermatologia e Venerologia | 15 | | 1 | 1 | | | 17 |
| Ematologia | 20 | | 2 | | 1 | | 23 |
| Endocrinologia e Malattie del Metabolismo | 31 | | 1 | | | 1 | 33 |
| Farmacologia | | | | | | | 0 |
| Farmacologia e tossicologia Clinica | 3 | | | | | | 3 |
| Genetica Medica | 5 | | | | 1 | | 6 |
| Geriatria | 20 | | | | | | 20 |
| Ginecologia e Ostetricia | 52 | | | | 1 | | 53 |
| Igiene e Medicina Preventiva | 16 | | | | | | 16 |
| Malattie dell'Apparato Cardiovascolare | 53 | | 1 | 1 | 1 | | 56 |
| Malattie dell'Apparato Digerente | | | 1 | | | | 1 |
| Malattie dell'Apparato Respiratorio | 16 | | 1 | | 1 | | 18 |
| Medicina del Lavoro | | | 1 | 1 | | | 2 |
| Medicina d'Emergenza e Urgenza | 8 | | | 1 | 1 | | 10 |
| Medicina Fisica e Riabilitativa | 21 | | 1 | | | | 22 |
| Medicina Interna | 34 | | 1 | 1 | 1 | | 37 |
| Medicina Legale | | | | 1 | | | 1 |
| Microbiologia e Virologia | 3 | | | | | | 3 |
| Nefrologia | 14 | | 1 | | | | 15 |
| Neurologia | 16 | | 1 | | | | 17 |
| Neuropsichiatria Infantile | 17 | | 1 | 1 | 1 | | 20 |
| Oftalmologia | 18 | | | | | | 18 |
| Oncologia Medica | | | 1 | 1 | | | 2 |
| Ortopedia e Traumatologia | 21 | | 2 | 1 | 1 | | 25 |
| Otorinolaringoiatria | 17 | | 1 | | | | 18 |
| Patologia Clinica | 1 | | | | | | 1 |
| Patologia Clinica e Biochimica Clinica | 12 | | 1 | | 1 | | 14 |
| Pediatria | 43 | | 1 | | 1 | | 45 |
| Psichiatria | 29 | | 1 | 1 | 1 | | 32 |
| Radiodiagnostica | 39 | | 1 | 1 | 1 | | 42 |
| Tossicologia Medica | 0 | | | | | | 0 |
| Urologia | 21 | | 1 | | | | 22 |
| Totale | 722 | 1 | 28 | 13 | 15 | 1 | 780 |

L'importo di € 6.918.945,82, invece, si riferisce alle borse di dottorato di ricerca erogate a competenza nel 2019, comprensive della maggiorazione prevista per i periodi di soggiorno all'estero. L'incremento di costo scaturisce dall'aumento di n. 56 borse e dall'aver incentivato i periodi di soggiorno all'estero durante i quali i dottorandi percepiscono l'incremento della borsa del 50%. Gli importi di soggiorno estero erogati nel 2019 sono pari ad € 408.788,69 rispetto ai € 259.076,93 del 2018.

Tali borse sono finanziate dal "Contributo in c/esercizio da Stato per il finanziamento ordinario" che, per il 2019, è stato pari ad € 2.582.654,00; da una quota di riserva di patrimonio netto all'uopo vincolata; da risorse provenienti da convenzioni con altri enti pubblici, o con privati, stipulate appositamente per l'istituzione di corsi di dottorato di ricerca; da finanziamenti per borse aggiuntive

a valere sul PON RI FSE – FESR 2014/2020 e da finanziamenti regionali a valere sugli avvisi n. 5, n. 12, e n. 24 del PO FSE Sicilia 2014/2020, come si evince dalla tabella riepilogativa sottostante che riporta le borse erogate a competenza nel 2019 per dipartimento di afferenza e per tipologia di finanziamento.

| 2019: Dottorato di Ricerca | | | | | | | | | | | | | | |
|---|-----------------------------------|----------------------------------|---------------------------------|--|--|--|--|---|---|--|------------------------|-------------------------|------------------------|---------------|
| Dipartimento di afferenza | Tipologia di Finanziamento | | | | | | | | | | | | | Totale |
| | Borse Ateneo XXXII ciclo | Borse Ateneo XXXIII ciclo | Borse Ateneo XXXIV ciclo | Borse Dipartimenti XXXIII - XXXIV ciclo | Borse da Enti pubblici cicli XXXII XXXIII XXXIV | Borse da CNR cicli XXXII XXXIII XXXIV | Borse da privati cicli XXXII XXXIII XXXIV | Avviso 5 Regione Siciliana XXXII ciclo | Avviso 12 Regione Siciliana XXXIII ciclo | Avviso 24 Regione Siciliana XXXIV ciclo | PON XXXII ciclo | PON XXXIII ciclo | PON XXXIV ciclo | |
| Agricoltura Alimentazione e Ambiente | 3 | 3 | 4 | 1 | | 1 | | 3 | 3 | 1 | 1 | 1 | 1 | 22 |
| Fisica e Astronomia | 6 | 5 | 15 | | 15 | 6 | 1 | 6 | 5 | 2 | 1 | 4 | 3 | 69 |
| Giurisprudenza | 2 | 2 | 4 | 1 | | | | 1 | 2 | 1 | | | 1 | 14 |
| Ingegneria Civile e Architettura | 2 | 4 | 6 | | | | | 2 | 2 | 2 | 3 | 2 | 2 | 25 |
| Ingegneria Elettrica, Elettronica e Informatica | 1 | 3 | 6 | 3 | | | 4 | 3 | 3 | 1 | 2 | 2 | 1 | 29 |
| Matematica e Informatica | 3 | 1 | 4 | 2 | 12 | | 7 | 3 | 4 | 1 | | 2 | 2 | 41 |
| Medicina Clinica e Sperimentale | 1 | 2 | 4 | | | | 2 | 2 | 3 | 1 | | | | 15 |
| Scienze Biologiche, Geologiche e Ambientali | 2 | 3 | 6 | | 1 | 1 | | 2 | 2 | 1 | | 1 | | 19 |
| Scienze Biomediche e Biotecnologiche | 4 | 9 | 14 | | | | 1 | 5 | 6 | 4 | 2 | 7 | 1 | 53 |
| Scienze Chimiche | 1 | 3 | 4 | | | | | 3 | 2 | 1 | 1 | 2 | | 17 |
| Scienze Politiche e Sociali | 3 | 5 | 6 | | | | | | | 2 | | | | 16 |
| Scienze Umanistiche | 2 | 6 | 12 | | | | | 2 | 2 | 4 | | 1 | 2 | 31 |
| Convenzione Università Palermo | 3 | 3 | 3 | | | | | | | | | | | 9 |
| Convenzione Università Messina | 3 | 3 | 3 | | | | | | | | | | | 9 |
| Totale | 36 | 52 | 91 | 7 | 28 | 8 | 15 | 32 | 34 | 21 | 10 | 22 | 13 | 369 |

Il prospetto riepilogativo seguente riporta il numero di borse erogate nel 2019 distinte per ciclo e per finanziamento:

| Borse di Dottorato di ricerca - cicli attivi a.a. 2018/2019 | | | |
|--|---------------|-----|-----|
| <i>Borse d'Ateneo</i> | <i>XXXII</i> | 36 | 179 |
| | <i>XXXIII</i> | 52 | |
| | <i>XXXIV</i> | 91 | |
| <i>Regione</i> | <i>XXXII</i> | 32 | 87 |
| | <i>XXXIII</i> | 34 | |
| | <i>XXXIV</i> | 21 | |
| <i>Dipartimenti</i> | <i>XXXIII</i> | 2 | 7 |
| | <i>XXXIV</i> | 5 | |
| <i>CNR</i> | <i>XXXII</i> | 5 | 8 |
| | <i>XXXIII</i> | 2 | |
| | <i>XXXIV</i> | 1 | |
| <i>PON</i> | <i>XXXII</i> | 10 | 45 |
| | <i>XXXIII</i> | 22 | |
| | <i>XXXIV</i> | 13 | |
| <i>Da Enti Pubblici</i> | <i>XXXII</i> | 12 | 28 |
| | <i>XXXIII</i> | 12 | |
| | <i>XXXIV</i> | 4 | |
| <i>Da Privati</i> | <i>XXXII</i> | 1 | 15 |
| | <i>XXXIII</i> | 7 | |
| | <i>XXXIV</i> | 7 | |
| <i>Riepilogo per cicli</i> | <i>XXXII</i> | 96 | 369 |
| | <i>XXXIII</i> | 131 | |
| | <i>XXXIV</i> | 142 | |

Sono comprese all'interno dei costi per il sostegno agli studenti anche le erogazioni per attività part-time svolte nell'esercizio 2019, per € 1.024.768,62, le erogazioni per borse per attività di ricerca attribuite a studenti già in possesso della laurea, o del dottorato di ricerca per € 1.198.110,55.

La voce "Altri interventi a favore degli studenti", pari ad € 5.450.231,17 comprende, tra gli altri, il costo dei buoni libro, per € 737.816,68, le spese per il trasporto degli studenti diversamente abili, per € 25.830,24, il servizio mensa, per € 223.192,63, il finanziamento per l'attuazione dei programmi di attività sportive studentesche al Centro Universitario Sportivo, per € 406.220,00, il finanziamento relativo agli accordi di programma con l'Azienda Metropolitana Trasporti di Catania (AMT) e la Gestione Governativa Ferrovia Circumetnea (FCE) per il trasporto urbano degli studenti, rispettivamente per € 2.537,925,00 e per € 1.405.620,00.

B) IX 3) Costi per l'attività editoriale

La voce non è movimentata

B) IX) 4) Trasferimenti a partner di progetti coordinati

I "Trasferimenti a partner di progetti coordinati" ammontano ad € 2.946.269,73.

| <i>B) IX 4) Trasferimenti a partner di progetti coordinati</i> | | | |
|---|--|--|--------------------------|
| <i>Descrizione</i> | <i>Valore al 31/12/2019</i> | <i>Valore al 31/12/2018</i> | <i>Variazioni</i> |
| <i>Costi per progetti coordinati</i> | 2.946.269,73 | | 2.946.269,73 |
| <i>Totale Trasferimenti a partner di progetti coordinati</i> | 2.946.269,73 | - | 2.946.269,73 |

La voce accoglie i trasferimenti a partner di progetti di cui l'Università di Catania risulta capofila:

| Elenco dei progetti | |
|---|---------------------|
| Descrizione | Importo |
| Mediwarn "Virtual Biosensor For Medical Warning Precursors" | 465.118,50 |
| Coca-Cola Foundation "Sustainable Water Use In The Citrus Production Chain" | 184.534,00 |
| Interreg Italia-Malta 2014-2020 "Natlife" | 163.561,87 |
| "Fresh Fish Alert" | 8.500,00 |
| Horizon2020 "Bresov" | 73.406,25 |
| Mipaaft "H2Oolivo" | 55.366,66 |
| "Noradica" - Bando Erasmus+Ka2 | 75.632,00 |
| "Kant In South America (Kantinsa)" | 33.150,45 |
| Piano Nazionale Lauree Scientifiche 2017-2018 - "Fisica" | 682.000,00 |
| Piano Nazionale Lauree Scintifiche 2017-2018 "Biologie E Biotecnologie" | 1.205.000,00 |
| Totale | 2.946.269,73 |

B) IX 5) Costi di acquisto materiale di consumo per laboratori

I "Costi di acquisto materiale di consumo per laboratori" ammontano ad € 1.820.025,15.

La voce accoglie soprattutto i costi sostenuti dai dipartimenti per acquisto di sostanze chimiche e materiale di consumo di laboratorio.

| B) IX 5) Acquisto materiale di consumo per laboratori | | | |
|--|---------------------------------|---------------------------------|-------------------|
| Descrizione | Valore al 31/12/2019 | Valore al 31/12/2018 | Variazioni |
| Acquisto materiale di consumo per laboratori | 1.820.025,15 | 1.498.338,77 | 321.686,38 |
| Totale Acquisto materiale di consumo per laboratori | 1.820.025,15 | 1.498.338,77 | 321.686,38 |

B) IX 6) Variazioni rimanenze materiale di consumo per laboratori

La voce non è movimentata.

B) IX 7) Costi per Acquisto di libri, periodici e materiale bibliografico

I "Costi per Acquisto di libri, periodici e materiale bibliografico" sono pari ad € 31.406,35.

La voce accoglie le spese sostenute per gli acquisti di quotidiani, riviste e materiale bibliografico non inventariabile.

| B) IX 7) Acquisto di libri, periodici e materiale bibliografico | | | |
|--|---------------------------------|---------------------------------|-------------------|
| Descrizione | Valore al 31/12/2019 | Valore al 31/12/2018 | Variazioni |
| Acquisti di libri, periodici e materiale bibliografico | 31.406,35 | 19.236,59 | 12.169,76 |
| Totale Acquisto di libri, periodici e materiale bibliografico | 31.406,35 | 19.236,59 | 12.169,76 |

B) IX 8) Costi per acquisto di servizi e collaborazioni tecnico gestionali

I “*Costi per acquisto di servizi e collaborazioni tecnico gestionali*”, sono pari ad € 21.911.912,26.

La voce comprende tutte le utenze, le manutenzioni ordinarie, i servizi richiesti all'esterno, le consulenze professionali e le collaborazioni coordinate e continuative.

In particolare, si segnala che la voce “Altre spese per servizi” comprende, tra i servizi richiesti all'esterno, i costi di assistenza alla didattica per € 2.220.757,08, i costi di gestione, assistenza prenotazione eventi (Villa Citelli) per € 9.795,58, i costi di servizi per i laboratori, per € 556.302,06, i costi per i servizi ambientali, per € 221.415,96.

Gli scostamenti più rilevanti riguardano la riduzione rilevata alla voce “Altre spese per servizi”, prevalentemente riferita al contratto di assistenza alla didattica, e l'aumento delle spese di “Pulizia” il cui scostamento è stato determinato dalla riduzione della spesa nel 2018 dovuta all'iscrizione a rettifica di costo di note di credito per esercizi precedenti pervenute nel 2018, per un importo di € 951.940,98.

La sotto indicata tabella ne evidenzia il dettaglio.

B) IX 8) Acquisto di servizi e collaborazioni tecnico gestionali

| <i>Descrizione</i> | <i>Valore al 31/12/2019</i> | <i>Valore al 31/12/2018</i> | <i>Variazioni</i> |
|---|---------------------------------|---------------------------------|---------------------|
| <i>Acquisizione di servizi per formazione obbligatoria</i> | 2.006,56 | - | 2.006,56 |
| <i>Acquisto di servizi per spese di rappresentanza</i> | 10.644,80 | 174,43 | 10.470,37 |
| <i>Altre prestazioni professionali n.a.c.</i> | 57.555,26 | - | 57.555,26 |
| <i>Altre spese di manutenzione ordinaria e riparazioni</i> | 416.408,40 | 560.704,22 | - 144.295,82 |
| <i>Altre spese legali (escuso onorari)</i> | 26.001,41 | - | 26.001,41 |
| <i>Altre spese per servizi</i> | 4.307.045,73 | 5.310.509,46 | - 1.003.463,73 |
| <i>Altre Utenze e canoni (compresi abbonamenti)</i> | 2.219.050,79 | 2.058.504,86 | 160.545,93 |
| <i>Assicurazioni</i> | 509.293,07 | 434.659,68 | 74.633,39 |
| <i>Assistenza informatica e manutenzione software</i> | 760.561,06 | 592.062,82 | 168.498,24 |
| <i>Collaborazioni, coordinate e continuative e a progetto (Co.co.co) (Co.co.pro)</i> | 324.101,61 | 574.167,69 | - 250.066,08 |
| <i>Compensi per prestazioni altamente professionali fornite da terzi (comitati, commissioni concorso)</i> | 51.008,65 | - | 51.008,65 |
| <i>Incarichi a società di studi, ricerca e consulenze</i> | 39.300,33 | - | 39.300,33 |
| <i>Manutenzione ordinaria e riparazioni di apparecchiature</i> | 837.606,12 | 759.531,13 | 78.074,99 |
| <i>Manutenzione ordinaria e riparazioni di automezzi</i> | 21.463,94 | 25.742,69 | - 4.278,75 |
| <i>Manutenzione ordinaria e riparazioni di immobili</i> | 1.602.787,02 | 1.370.387,48 | 232.399,54 |
| <i>Organizzazione manifestazioni e convegni</i> | 312.183,26 | 383.103,56 | - 70.920,30 |
| <i>Pubblicità e propaganda</i> | 77.590,43 | 95.898,01 | - 18.307,58 |
| <i>Pulizia</i> | 2.562.170,63 | 1.014.308,40 | 1.547.862,23 |
| <i>Servizi ausiliari, traslochi e facchinaggio</i> | 189.694,63 | 74.391,59 | 115.303,04 |
| <i>Servizi di rete per trasmissione dati e VoIP e relativa manutenzione</i> | 131.354,13 | - | 131.354,13 |
| <i>Servizi di vigilanza</i> | 871.433,46 | 979.500,60 | - 108.067,14 |
| <i>Smaltimento rifiuti nocivi</i> | 10.113,83 | 4.765,32 | 5.348,51 |
| <i>Spese organizzazione mostre, cerimonie ed eventi</i> | 195.321,74 | - | 195.321,74 |
| <i>Soese per acquisto di servizi per arredo e verde urbano</i> | 47.031,72 | - | 47.031,72 |
| <i>Spese per liti (patrocinio legale per avvocati esterni)</i> | - | 61.924,07 | - 61.924,07 |
| <i>Spese postali</i> | 16.666,08 | 21.194,64 | - 4.528,56 |
| <i>Spese pubblicità obbligatoria</i> | 22.879,78 | 55.825,65 | - 32.945,87 |
| <i>Studi e indagini da terzi</i> | 494.737,93 | 569.202,60 | - 74.464,67 |
| <i>Studi, consulenze e indagini (occasionalità)</i> | 338.364,20 | 318.157,23 | 20.206,97 |
| <i>Studi, consulenze e indagini (professionisti)</i> | - | 1.200,00 | - 1.200,00 |
| <i>Utenze e canoni per telefonia mobile</i> | 38.484,67 | 111.190,34 | - 72.705,67 |
| <i>Utenze e canoni per acqua</i> | 610.129,34 | 273.323,44 | 336.805,90 |
| <i>Utenze e canoni per energia elettrica</i> | 3.984.209,21 | 4.271.499,59 | - 287.290,38 |
| <i>Utenze e canoni per gas</i> | 322.531,47 | 276.904,86 | 45.626,61 |
| <i>Utenze e canoni per reti di trasmissione</i> | 304.012,05 | 176.478,40 | 127.533,65 |
| <i>Utenze e canoni per telefonia fissa</i> | 198.168,95 | 201.220,12 | - 3.051,17 |
| Totale Acquisto di servizi e collaborazioni tecnico gestionali | 21.911.912,26 | 20.576.532,88 | 1.335.379,38 |

B) IX 9) Acquisto altri materiali

I costi per “**Acquisto altri materiali**”, allocati alla voce B) IX 9), sono pari ad € 618.062,09.

La voce accoglie le spese per cancelleria e altro materiale di consumo.

| B) IX 9) Acquisto altri materiali | | | |
|---|---------------------------------|---------------------------------|-------------------|
| Descrizione | Valore al 31/12/2019 | Valore al 31/12/2018 | Variazioni |
| <i>Cancelleria e altro materiale di consumo</i> | 527.498,74 | 468.630,10 | 58.868,64 |
| <i>Equipaggiamento</i> | 84.914,75 | - | 84.914,75 |
| <i>Acquisto di beni per rappresentanza</i> | 5.648,60 | - | 5.648,60 |
| Totale Acquisto altri materiali | 618.062,09 | 468.630,10 | 149.431,99 |

B) IX 11) Costi per il godimento di beni di terzi

I “**Costi per il godimento di beni di terzi**”, allocati alla voce B) IX 11) sono pari ad € 1.757.209,72, come dettagliati nella seguente tabella:

| B) IX 11) Costi per godimento beni di terzi | | | |
|---|---------------------------------|---------------------------------|---------------------|
| Descrizione | Valore al 31/12/2019 | Valore al 31/12/2018 | Variazioni |
| <i>Locazioni passive - terreni</i> | - | 500,00 | - 500,00 |
| <i>Locazioni passive - fabbricati (compreso condominio)</i> | 381.912,28 | 803.952,78 | - 422.040,50 |
| <i>Noleggi e spese accessorie - impianti e macchinari</i> | 875,27 | 3.349,73 | - 2.474,46 |
| <i>Noleggi e spese accessorie - apparecchiature elettroniche</i> | 120.251,30 | 151.244,42 | - 30.993,12 |
| <i>Noleggi e spese accessorie - attrezzature</i> | 88.840,40 | 95.544,98 | - 6.704,58 |
| <i>Noleggi e spese accessorie - mezzi di trasporto</i> | 82.285,61 | 68.673,04 | 13.612,57 |
| <i>Altri noleggi</i> | 205.062,80 | 89.220,10 | 115.842,70 |
| <i>Licenze software</i> | 516.073,64 | 598.208,65 | - 82.135,01 |
| <i>Leasing costruendo</i> | 358.218,16 | 358.218,16 | - |
| <i>Noleggi e spese accessorie - attrezzature scientifiche e sanitarie</i> | 3.690,26 | - | 3.690,26 |
| Totale Costi per godimento beni di terzi | 1.757.209,72 | 2.168.911,86 | - 411.702,14 |

All'interno della voce si evidenzia l'importo delle “**Locazioni passive**”, pari ad € 381.912,28, già comunicato al Ministero dell'Istruzione, dell'Università e della Ricerca in occasione della trasmissione dei dati “**Proper**” 2019. Proprio in tale voce si rileva lo scostamento più significativo dovuto alla riduzione del numero di immobili in locazione.

B) IX 12) Altri costi

Gli “**Altri costi**”, **allocati alla voce B) IX 12)** comprendono le spese della gestione corrente non classificabili all'interno delle precedenti voci; il totale è pari ad € 6.119.975,78.

La riduzione di spesa per trasferimenti ad altri enti è in parte compensata dai trasferimenti a partner per progetti coordinati di cui alla voce B) IX 4).

Per quanto riguarda la retribuzione di risultato del Direttore generale l'importo di competenza del 2019, pari ad € 45.504,00 è stato accantonato alla voce B) XI del conto economico.

La voce “Gettoni/Indennità ai membri degli organi istituzionali” risulta incrementata rispetto all’esercizio precedente in quanto vi sono confluìti i gettoni e le indennità corrisposti ai componenti del collegio dei revisori dei conti e del nucleo di valutazione.

La riduzione della voce “Altri oneri per il personale” è da ricondurre all’iscrizione nel 2018 delle spese per prestazioni INAIL di anni pregressi per un importo di € 587.188,39. Considerato che per l’esercizio 2019 non è pervenuta richiesta formale da parte dell’INAIL, si è proceduto ad iscrivere l’accantonamento alla voce B) XI del conto economico.

La seguente tabella espone il dettaglio delle singole voci.

| B) IX 12) Altri costi | | | |
|---|---------------------------------|---------------------------------|-----------------------|
| Descrizione | Valore al 31/12/2019 | Valore al 31/12/2018 | Variazioni |
| Carburanti, combustibili e lubrificanti | 212.220,38 | 181.019,84 | 31.200,54 |
| Spese per le pubblicazioni scientifiche dell'Ateneo | 472.267,91 | 517.716,37 | - 45.448,46 |
| Spesa corrente per brevetti | 11.579,65 | 13.295,56 | - 1.715,91 |
| Compensi direttore generale | 161.488,90 | 172.000,01 | - 10.511,11 |
| Competenze accessorie: retribuzione di risultato | | 81.991,86 | - 81.991,86 |
| Contributi obbligatori direttore generale | 48.252,95 | 51.393,68 | - 3.140,73 |
| Contributi obbligatori direttore generale - competenze accessorie | | 19.842,04 | - 19.842,04 |
| Formazione del personale non docente | 79.373,38 | 150.817,42 | - 71.444,04 |
| Compensi per commissioni di concorso (personale) | 221.408,09 | 282.811,53 | - 61.403,44 |
| Compensi per commissioni di concorso (personale) | - | 448,29 | - 448,29 |
| Indennità di missione e rimborsi spese viaggi | 2.300.845,29 | 2.338.902,92 | - 38.057,63 |
| Equo indennizzo (personale t.ind.) | 9.019,23 | | 9.019,23 |
| Interventi assistenziali a favore del personale | 42.248,41 | 22.383,23 | 19.865,18 |
| Accertamenti sanitari resi necessari dall'attività | - | 147,63 | - 147,63 |
| Altri oneri per il personale | 61.765,01 | 685.477,41 | - 623.712,40 |
| Indennità missione e rimborso spese viaggio per | 74.637,16 | 79.154,99 | - 4.517,83 |
| Indennità missione e rimborso spese viaggio per | 61.029,27 | 32.598,83 | 28.430,44 |
| Missioni per commissioni di concorso (personale t.i.r) | 68.198,10 | | 68.198,10 |
| Missioni e rimborsi spese trasferta organi | 40.481,37 | 53.116,57 | - 12.635,20 |
| Gettoni/indennità ai membri degli organi | 90.550,56 | 6.312,73 | 84.237,83 |
| Compensi revisori (interni/esterni) | | 37.634,64 | - 37.634,64 |
| Rimborso tasse e contributi agli studenti | | 1.098,00 | - 1.098,00 |
| Rimborsi spese per personale comandato | 16.686,58 | 86.838,71 | - 70.152,13 |
| Compenso e oneri accessori Rettore | 13.322,51 | 17.353,07 | - 4.030,56 |
| Compenso e oneri accessori Pro-Rettore | 6.772,44 | 8.676,49 | - 1.904,05 |
| Compensi altri organi istituzionali | - | 47.087,10 | - 47.087,10 |
| Gettoni/Indennità CDA - docenti e ricercatori | 10.856,15 | 12.336,46 | - 1.480,31 |
| Gettoni/Indennità cariche accademiche - strutture decentrate | 181.335,66 | 173.825,13 | 7.510,53 |
| Gettoni/Indennità personale tecnico amm.vo t.i. | 2.714,03 | 3.207,48 | - 493,45 |
| Quote associative | 170.684,78 | 223.916,01 | - 53.231,23 |
| Altre spese per attività istituzionali | 495.447,34 | 533.749,38 | - 38.302,04 |
| Altri recuperi e rimborsi vari | 1.105,98 | 25.175,87 | - 24.069,89 |
| Altri costi non altrove classificati | 305.628,40 | 137.634,29 | 167.994,11 |
| Arrotondamenti passivi | 0,06 | 0,05 | 0,01 |
| Altri beni non altrove classificati | 103.198,94 | - | 103.198,94 |
| Contributo parte corrente allo Stato | 6.240,35 | 74.428,92 | - 68.188,57 |
| Contributo parte corrente a Unione Europea | - | 13.560,34 | - 13.560,34 |
| Contributo parte corrente a Organismi | 54.120,00 | 89.394,31 | - 35.274,31 |
| Contributo parte corrente a Comuni | - | 4.950,00 | - 4.950,00 |
| Contributo parte corrente a Aziende ospedaliere | 18.300,00 | 21.460,00 | - 3.160,00 |
| Contributo parte corrente a Enti di ricerca | 7.500,00 | 24.050,00 | - 16.550,00 |
| Contributo parte corrente ad altre Università | 274.179,99 | 1.500.934,74 | - 1.226.754,75 |
| Contributo parte corrente ad altre Pubbliche | 58.658,52 | 65.663,00 | - 7.004,48 |
| Contributo parte corrente ad Aziende ospedaliere | - | 5.000,00 | - 5.000,00 |
| Contributo parte corrente a imprese private | 27.000,00 | 95.745,95 | - 68.745,95 |
| Contributo parte corrente a istituzioni sociali private | 1.500,00 | 1.000,00 | 500,00 |
| Contributo parte corrente Comitato Universitario | 399.470,99 | 481.240,29 | - 81.769,30 |
| Contributo investimenti allo Stato | - | 26.000,00 | - 26.000,00 |
| Contributo investimenti a Unione Europea | - | 6.000,00 | - 6.000,00 |
| Contributo investimento a Organismi internazionali | - | 2.443.812,51 | - 2.443.812,51 |
| Contributo investimenti a Enti di ricerca | - | 315.072,92 | - 315.072,92 |
| Contributo investimenti ad altre Università | - | 250.094,67 | - 250.094,67 |
| Contributo investimenti a imprese private | - | 147.622,69 | - 147.622,69 |
| Contributo investimenti a istituzioni sociali private | 9.887,40 | 11.457,56 | - 1.570,16 |
| Totale Altri costi | 6.119.975,78 | 11.575.451,49 | - 5.455.475,71 |

Nell'ambito degli "Altri costi" trovano i Compensi, le indennità e i rimborsi ai componenti degli organi istituzionali.

Le seguenti tabelle ne evidenziano il dettaglio:

| Compensi, indennità e rimborsi ai componenti degli organi istituzionali | | | |
|--|-------------------|------------------|-----------------------|
| Incarico | Compenso | Gettoni | Rimborso spese |
| Rettore | 10.039,54 | - | 2.304,71 |
| Prorettore | 5.103,59 | - | - |
| Consiglio di Amministrazione | - | 19.958,05 | - |
| Senato Accademico | - | - | - |
| Collegio dei Revisori dei Conti | 34.721,64 | - | 1.230,60 |
| Nucleo di Valutazione | 57.516,66 | - | 6.804,90 |
| Totale | 107.381,43 | 19.958,05 | 10.340,21 |
| Totale Compensi | | | 137.679,69 |

| Rettore | | | | | |
|-----------------------|------------------|----------------|-----------------------|------------------------|----------------------|
| Cognome | Compenso | Gettoni | Rimborso spese | Inizio incarico | Fine incarico |
| Basile Francesco | 6.538,44 | - | 1.880,16 | 08/02/2017 | 02/07/2019 |
| Priolo Francesco | 3.501,10 | - | 424,55 | 19/09/2019 | 18/09/2025 |
| Totale | 10.039,54 | - | 2.304,71 | | |
| Totale Rettore | | | 12.344,25 | | |

| Prorettore | | | | | |
|---------------------------|-----------------|----------------|-----------------------|------------------------|----------------------|
| Cognome | Compenso | Gettoni | Rimborso spese | Inizio incarico | Fine incarico |
| Magnano San Lio Giancarlo | 3.269,22 | - | - | 09/02/2017 | 02/07/2019 |
| Patanè Vania | 1.834,37 | - | - | 20/09/2019 | 18/09/2025 |
| Totale | 5.103,59 | - | - | | |
| Totale Prorettore | | | 5.103,59 | | |

| Consiglio di Amministrazione | | | | | |
|--|-----------------|------------------|-----------------------|------------------------|----------------------|
| Cognome | Compenso | Gettoni | Rimborso spese | Inizio incarico | Fine incarico |
| Garufi Fabrizio | - | 2.513,77 | - | 06/03/2017 | 05/03/2021 |
| Liotta Antonina | - | - | - | 06/03/2017 | 03/04/2019 |
| Baglieri Daniela | - | - | - | 22/10/2019 | 21/10/2023 |
| Pogliese Antonio | - | 3.302,71 | - | 06/03/2017 | 24/06/2019 |
| Papa Carmelo | - | - | - | 02/12/2019 | 01/12/2023 |
| La Corte Aurelio | - | 2.231,18 | - | 06/03/2017 | 05/03/2021 |
| Longo Rosaria | - | 1.859,31 | - | 09/11/2017 | 08/11/2021 |
| Mulone Giuseppe | - | 2.231,18 | - | 06/03/2017 | 05/03/2021 |
| Vancheri Carlo | - | 743,73 | - | 06/03/2017 | 15/03/2019 |
| Panella Marco Marzio | - | 1.115,60 | - | 13/06/2019 | 12/06/2023 |
| Rumore Maria Antonietta | - | 2.045,24 | - | 06/03/2017 | 05/03/2021 |
| Costanzo Carlotta | - | 2.163,72 | - | 13/11/2018 | 10/12/2019 |
| Nicotra Marco | - | 1.565,68 | - | 13/11/2018 | 29/10/2019 |
| Anicito Maurizio | - | 185,93 | - | 30/10/2019 | 31/10/2019 |
| Losi Alessio | - | - | - | 11/12/2019 | 31/10/2019 |
| Totale | - | 19.958,05 | - | | |
| Totale Consiglio di Amministrazione | | | 19.958,05 | | |

| Senato Accademico | | | | | |
|---------------------------------|-----------------|----------------|-----------------------|------------------------|----------------------|
| Cognome | Compenso | Gettoni | Rimborso spese | Inizio incarico | Fine incarico |
| Vecchio Giuseppe | - | - | - | 09/11/2017 | 11/10/2020 |
| Muscato Giovanni Antonio | - | - | - | 07/11/2018 | 11/10/2020 |
| Cellini Roberto | - | - | - | 25/09/2019 | 11/10/2020 |
| Cavallaro Michela Maria B. | - | - | - | 12/10/2016 | 28/06/2019 |
| Russo Agatino | - | - | - | 07/11/2018 | 11/10/2020 |
| Cardullo Rosa Loredana | - | - | - | 07/11/2018 | 11/10/2020 |
| Drago Filippo | - | - | - | 12/10/2016 | 28/06/2019 |
| Salomone Salvatore | - | - | - | 25/09/2019 | 11/10/2020 |
| Foti Enrico | - | - | - | 12/10/2016 | 11/10/2020 |
| Muscato Orazio | - | - | - | 25/09/2019 | 11/10/2020 |
| Gallo Giovanni | - | - | - | 12/10/2016 | 28/06/2019 |
| Paino Maria Caterina | - | - | - | 24/03/2017 | 11/10/2020 |
| Monaco Carmelo Giovanni | - | - | - | 12/10/2016 | 28/06/2019 |
| Giusso Del Galdo Gianpietro | - | - | - | 25/09/2019 | 11/10/2020 |
| Zappala' Salvatore Angelo | - | - | - | 06/12/2019 | 11/10/2020 |
| Pennisi Roberto | - | - | - | 12/10/2016 | 11/11/2019 |
| Priolo Francesco | - | - | - | 07/11/2018 | 18/09/2019 |
| Grimaldi Maria Grazia | - | - | - | 11/10/2019 | 11/10/2020 |
| Purrello Francesco | - | - | - | 12/10/2016 | 11/10/2020 |
| Pignatello Rosario | - | - | - | 07/11/2018 | 11/10/2020 |
| Purrello Roberto | - | - | - | 12/10/2016 | 11/10/2020 |
| Agodi Antonella | - | - | - | 07/11/2018 | 11/10/2020 |
| Rapisarda Ernesto | - | - | - | 07/08/2017 | 31/10/2019 |
| Cappellani Alessandro | - | - | - | 07/11/2019 | 11/10/2020 |
| Romano Stefano | - | - | - | 20/11/2018 | 11/10/2020 |
| Manganaro Andrea | - | - | - | 12/10/2016 | 11/10/2020 |
| Mazzu' Sebastiano | - | - | - | 12/10/2016 | 11/10/2020 |
| Avola Maurizio | - | - | - | 12/10/2016 | 11/10/2020 |
| Forte Giuseppe | - | - | - | 12/10/2016 | 01/03/2020 |
| Ortolano Gaetano | - | - | - | 12/10/2016 | 11/10/2020 |
| Di Mauro Maurizio | - | - | - | 12/10/2016 | 11/10/2020 |
| Continella Alberto | - | - | - | 12/10/2016 | 01/03/2020 |
| Lanzafame Antonina | - | - | - | 12/10/2016 | 11/10/2020 |
| Piscione Lorenzo | - | - | - | 12/10/2016 | 11/10/2020 |
| Prestianni Ignazio | - | - | - | 13/11/2018 | 23/07/2019 |
| Di Mauro Sergio | - | - | - | 13/11/2018 | 04/07/2019 |
| Moschetto Andrea | - | - | - | 13/11/2018 | 10/12/2019 |
| Fava Giuseppe | - | - | - | 13/11/2018 | 27/11/2019 |
| Scalisi Federico | - | - | - | 13/11/2018 | 07/10/2019 |
| Vazzano Tommaso | - | - | - | 13/11/2018 | 03/12/2019 |
| Di Paola Francesco Federico | - | - | - | 18/05/2020 | 31/10/2020 |
| Guastella Alessandro | - | - | - | 28/11/2019 | 31/10/2020 |
| Mertoli Federico | - | - | - | 04/12/2019 | 31/10/2020 |
| Panebianco Pierpaolo | - | - | - | 05/07/2019 | 31/10/2020 |
| Sotera Giuseppe | - | - | - | 08/04/2020 | 31/10/2020 |
| Calaciura Giuseppe | - | - | - | 11/12/2019 | 17/05/2019 |
| Cirino Antonio | - | - | - | 08/10/2019 | 10/05/2019 |
| Bulgari Alessandro | - | - | - | 24/07/2019 | 07/04/2019 |
| Vella Andrea | - | - | - | 11/05/2020 | 31/10/2020 |
| Totale | - | - | - | | |
| Totale Senato Accademico | | | - | | |

| Revisori dei Conti | | | | | |
|----------------------------------|------------------|----------------|-----------------------|------------------------|----------------------|
| Cognome | Compenso | Gettoni | Rimborso spese | Inizio incarico | Fine incarico |
| Presidente | 14.641,56 | - | 443,95 | | |
| Izzo Filippo | 14.641,56 | - | 443,95 | 28/02/2017 | 27/02/2021 |
| Componenti effettivi | 16.733,28 | - | 786,65 | | |
| Ferretti Eva | 8.366,64 | - | 370,70 | 28/02/2017 | 27/02/2021 |
| Barbaro Letterio* | 8.366,64 | - | 415,95 | 28/02/2017 | 27/02/2021 |
| Componenti supplenti | 3.346,80 | - | - | | |
| Cioffi Assunta | 1.673,40 | - | - | 28/02/2017 | 27/02/2021 |
| Tannorella Linda Patrizia | 1.673,40 | - | - | 28/02/2017 | 27/02/2021 |
| Revisori Dei Conti | 34.721,64 | - | 1.230,60 | | |
| Totale Revisori dei Conti | | | 35.952,24 | | |

* Compenso liquidato tramite M.E.F.

| Nucleo di Valutazione | | | | | |
|--------------------------------------|------------------|----------------|-----------------------|------------------------|----------------------|
| Cognome | Compenso | Gettoni | Rimborso spese | Inizio incarico | Fine incarico |
| Componenti interni | 14.641,32 | - | 714,75 | | |
| Barbagallo Salvatore | 8.366,40 | - | 561,25 | 16/03/2017 | 15/03/2021 |
| Guccio Calogero | 6.274,92 | - | 153,50 | 09/04/2018 | 08/04/2022 |
| Componenti esterni | 30.326,46 | - | 6.090,15 | | |
| Bergantino Angela Stefania | 5.228,70 | - | - | 16/03/2017 | 15/03/2021 |
| Fratini Romana | 6.274,44 | - | 1.973,43 | 16/03/2017 | 15/03/2021 |
| Maccarini Giancarlo | 6.274,44 | - | 2.063,17 | 16/03/2017 | 15/03/2021 |
| Vecchi Giancarlo | 6.274,44 | - | 2.053,55 | 16/03/2017 | 15/03/2021 |
| Vigneri Riccardo | 6.274,44 | - | - | 16/03/2017 | 15/03/2021 |
| Rappresentanti degli studenti | 12.548,88 | - | - | | |
| Patane' Alberto | 6.274,44 | - | - | 13/11/2018 | 18/11/2019 |
| Cammarata Ferdinando | 6.274,44 | - | - | 13/11/2018 | 26/11/2019 |
| Bonaccorsi Damien | - | - | - | 22/11/2019 | 31/10/2020 |
| Pernaci Roberta | - | - | - | 04/12/2019 | 31/10/2020 |
| Totale | 57.516,66 | - | 6.804,90 | | |
| Totale Nucleo di Valutazione | | | 64.321,56 | | |

B) X Ammortamenti e Svalutazioni

Gli "Ammortamenti e Svalutazioni" iscritti alla voce B) X evidenziano i costi di competenza dell'esercizio per gli ammortamenti delle immobilizzazioni immateriali e materiali.

La tabella seguente espone, nel dettaglio, le singole tipologie di costo.

| B) X Ammortamenti e Svalutazioni | | | |
|--|---------------------------------|---------------------------------|--------------------|
| Descrizione | Valore al 31/12/2019 | Valore al 31/12/2018 | Variazioni |
| 1) Ammortamenti immobilizzazioni | 22.467,17 | 132.593,54 | - 110.126,37 |
| 2) Ammortamenti immobilizzazioni materiali | 10.332.141,52 | 10.259.239,34 | 72.902,18 |
| Totale Ammortamenti e Svalutazioni | 10.354.608,69 | 10.391.832,88 | - 37.224,19 |

Si riporta di seguito il dettaglio degli ammortamenti delle immobilizzazioni immateriali, pari ad € 22.467,17:

B) X 1) Ammortamenti immobilizzazioni immateriali

| <i>Descrizione</i> | <i>Valore al 31/12/2019</i> | <i>Valore al 31/12/2018</i> | <i>Variazioni</i> |
|---|---------------------------------|---------------------------------|---------------------|
| <i>Ammortamento software</i> | 21.796,42 | 132.593,54 | - 110.797,12 |
| <i>Ammortamento manutenzioni straordinarie e migliorie su beni di</i> | 670,75 | | 670,75 |
| <i>Totale Ammortamenti immobilizzazioni immateriali</i> | 22.467,17 | 132.593,54 | - 110.126,37 |

Gli ammortamenti delle immobilizzazioni materiali sono pari a complessivi € 10.332.141,52.

La seguente tabella espone il dettaglio delle singole voci:

B) X 2) Ammortamenti immobilizzazioni materiali

| <i>Descrizione</i> | <i>Valore al 31/12/2019</i> | <i>Valore al 31/12/2018</i> | <i>Variazioni</i> |
|--|---------------------------------|---------------------------------|-------------------|
| <i>Ammortamento fabbricati istituzionali</i> | 2.123.173,32 | 2.004.420,38 | 118.752,94 |
| <i>Ammortamento fabbricati non istituzionali</i> | 159.119,30 | 155.261,73 | 3.857,57 |
| <i>Ammortamento altri beni immobili</i> | 4.125,15 | 11.872,72 | - 7.747,57 |
| <i>Ammortamento impianti generici</i> | 660.023,22 | 466.568,21 | 193.455,01 |
| <i>Ammortamento attrezzature varie</i> | 188.459,03 | 563.350,31 | - 374.891,28 |
| <i>Ammortamento attrezzature tecnico scientifiche</i> | 4.658.162,57 | 4.584.556,13 | 73.606,44 |
| <i>Ammortamento attrezzature di biblioteca</i> | 270,84 | 270,84 | - |
| <i>Ammortamento altri mezzi di trasporto</i> | 21.090,00 | 22.029,83 | - 939,83 |
| <i>Ammortamento autovetture</i> | | | - |
| <i>Ammortamento sistemi informatici e di calcolo</i> | 873.831,70 | 984.237,82 | - 110.406,12 |
| <i>Ammortamento mobili e arredi per locali ad uso spec</i> | 281.738,60 | 359.565,21 | - 77.826,61 |
| <i>Ammortamento mobili e arredi per alloggi e pertinenze</i> | 5.270,26 | 10.816,80 | - 5.546,54 |
| <i>Ammortamento altre immobilizzazioni materiali</i> | 4.571,76 | 5.148,04 | - 576,28 |
| <i>Ammortamento materiale bibliografico</i> | 1.184.477,52 | 1.080.386,84 | 104.090,68 |
| <i>Ammortamento fabbricati residenziali per finalità istituzionali edilizia sportiva</i> | - | 1.588,48 | - 1.588,48 |
| <i>Ammortamento Altri beni immobili Edilizia sportiva</i> | 17.800,35 | 9.166,00 | 8.634,35 |
| <i>Ammortamento attrezzature varie n.a.c.</i> | 150.027,90 | - | 150.027,90 |
| <i>Totale Ammortamenti immobilizzazioni materiali</i> | 10.332.141,52 | 10.259.239,34 | 72.902,18 |

B) XI Accantonamenti per rischi ed oneri

Gli “**Accantonamenti per rischi ed oneri**” iscritti alla voce B IX) sono pari ad € 9.144.187,93.

La tabella seguente espone, nel dettaglio, le singole tipologie, come già evidenziato per la posta del passivo riguardante i fondi di accantonamento:

| B) XI Accantonamenti per rischi e oneri | | | |
|--|---------------------------------|---------------------------------|-----------------------|
| Descrizione | Valore al 31/12/2019 | Valore al 31/12/2018 | Variazioni |
| Accantonamenti area del personale | | | |
| Accantonamento rinnovi contrattuali - personale dipendente | 2.964.311,24 | - | 2.964.311,24 |
| Accantonamento oneri per costi del personale C.C.N.L. e risultato | 2.151.788,79 | 2.568.093,66 | - 416.304,87 |
| Accantonamento trattamento TFR (indennità di quiescenza) | 68.597,92 | 68.597,92 | - |
| Accantonamento oneri retribuzione di risultato direttore generale | 45.504,00 | 111.680,79 | - 66.176,79 |
| Accantonamento incentivi tecnici di progettazione | 232.708,67 | 329.913,37 | - 97.204,70 |
| Accantonamento altri oneri per il personale | 318.384,65 | 669.890,99 | - 351.506,34 |
| Totale accantonamenti area del personale | 5.781.295,27 | 3.748.176,73 | 2.033.118,54 |
| Accantonamenti area amministrativa | | | |
| Accantonamento per cause civili ed oneri processuali | 124.876,35 | 268.150,00 | - 143.273,65 |
| Accantonamento per rischi su progetti rendicontati | 508.085,36 | 5.603.093,94 | - 5.095.008,58 |
| Altri accantonamenti per oneri e spese | 204.438,03 | 450.896,48 | - 246.458,45 |
| Accantonamento oneri per borse di studio universitarie post lauree | 19.210,34 | - | 19.210,34 |
| Accantonamento programmazione didattica - contratti e attività d | 1.767.252,70 | 1.788.204,49 | - 20.951,79 |
| Accantonamento al fondo Comune d'Ateneo - c/terzi | 272.858,64 | - | 272.858,64 |
| Accantonamento fondo ricerca -c/terzi | 405.248,31 | - | 405.248,31 |
| Accantonamento al fondo supporto legale/fiscale - c/terzi | 60.922,93 | - | 60.922,93 |
| Totale accantonamenti area amministrativa | 3.362.892,66 | 8.110.344,91 | - 4.747.452,25 |
| Totale Accantonamenti per rischi e oneri | 9.144.187,93 | 11.858.521,64 | - 2.714.333,71 |

Gli accantonamenti dell'area del personale, pari ad € 5.781.295,27, riguardano, per la parte più rilevante, i compensi e le indennità di competenza dell'esercizio 2019 per i quali non è ancora noto il debitore; gli importi sono stati determinati in modo corrispondente al fondo (CCNL) certificato, per € 2.568.093,66, e agli scatti ISTAT 2018/2019 sui compensi da corrispondere al personale docente, per € 2.964.311,24.

Gli accantonamenti dell'area amministrativa, ammontano ad € 3.362.892,66. Le voci più significative riguardano: l'accantonamento di € 508.085,36 per rischi su progetti per i quali l'ateneo ha proceduto ad erogare un'anticipazione di cassa, correlati ad eventuali perdite derivanti dal mancato recupero, per non ammissibilità dei costi; l'accantonamento di € 1.767.252,70 per i costi degli affidamenti e dei contratti relativi alla programmazione didattica dell'anno accademico 2018/2019, determinato dall'ammontare degli incarichi per i quali a chiusura dell'esercizio non si sia potuto procedere alla rilevazione esatta e puntuale del costo e del contestuale debito; l'accantonamento delle quote previste dai piani di riparto dei proventi in c/terzi.

B) XII Oneri diversi di gestione

Gli "Oneri diversi di gestione" iscritti alla voce B) XII ammontano complessivamente ad € 2.974.098,57 e includono tutte le voci di spesa non riconducibili a quelle precedentemente esposte. La tabella seguente evidenzia, nel dettaglio, le singole tipologie di costo.

| B) XII Oneri diversi di gestione | | | |
|--|---------------------------------|---------------------------------|---------------------|
| Descrizione | Valore al 31/12/2019 | Valore al 31/12/2018 | Variazioni |
| <i>Tassa rifiuti solidi urbani</i> | 704.109,00 | 605.281,00 | 98.828,00 |
| <i>Imposta di bollo (acquisto valori bollati)</i> | 6.134,65 | 6.314,56 - | 179,91 |
| <i>Imposta di bollo virtuale - attività commerciale</i> | 620,00 | - | 620,00 |
| <i>Oneri da restituzione somme - Stato</i> | 883.362,43 | 3.385.005,89 - | 2.501.643,46 |
| <i>Oneri da restituzione somme allo stato - versamenti limiti di spesa</i> | 1.094.280,17 | 1.094.280,18 - | 0,01 |
| <i>Imposte sul patrimonio</i> | 208.907,00 | 287.428,32 - | 78.521,32 |
| <i>Imposte sul registro</i> | 12.051,76 | 19.775,02 - | 7.723,26 |
| <i>Altri tributi</i> | 64.633,56 | 209.584,18 - | 144.950,62 |
| Totale Oneri diversi di gestione | 2.974.098,57 | 5.607.669,15 - | 2.633.570,58 |

Le voci più significative riguardano gli oneri per restituzione di somme allo Stato, pari ad € 883.362,43, per progetti finanziati per i quali non sono state riconosciute le spese o che non sono stati completamente spesi, e gli oneri per versamento allo Stato a valere sui limiti di spesa fissati da provvedimenti legislativi, pari ad € 1.094.280,17. Sono, altresì, iscritte in questa voce: la tassa sui rifiuti, l'acquisto di valori bollati e l'imposta municipale unica (IMU) per l'esercizio 2019, l'imposta di registro relativa alla registrazione di atti.

Si segnala, inoltre, che la voce "Oneri da restituzione somme allo Stato – versamenti limiti spesa" comprende i trasferimenti effettuati durante il 2019 al bilancio dello Stato in applicazione dei seguenti provvedimenti legislativi:

- Decreto legge n. **112/2008**, convertito con modificazioni, dalla legge 6 agosto 2008, n. **133**, riguardante misure di riduzione della spesa pubblica che all'art. 61, comma 17, stabilisce: "*le somme provenienti dalle riduzioni di spesa e le maggiori entrate di cui al presente articolo, con esclusione di quelle di cui ai commi 14 e 16, sono versate annualmente dagli enti e dalle amministrazioni dotati di autonomia finanziaria ad apposito capitolo dell'entrata del bilancio dello Stato*" (**capitolo n° 3492 Capo X – entro il 31 marzo**);
- Decreto legge n. **112/2008**, convertito con modificazioni, dalla legge 6 agosto 2008, n. 133, riguardante misure di riduzione della spesa pubblica che 67, comma 6, stabilisce "*la riduzione della spesa destinata al fondo per il salario accessorio nella misura pari al 10% del Fondo per il salario accessorio destinato per le stesse finalità nell'anno 2004, da versare ad apposito capitolo dell'entrata del bilancio dello Stato*" (**capitolo n° 3348 Capo X – entro il 31 ottobre**);
- Decreto legge 31 maggio 2010, n. **78**, convertito con modificazioni dalla legge 30 luglio 2010, n. **122**, con il quale sono state introdotte misure urgenti in materia di stabilizzazione finanziaria, che all'art. 6, comma 21, stabilisce: "*le somme provenienti dalle riduzioni di*

spesa di cui al presente articolo, con esclusione di quelle di cui al primo periodo del comma 6, sono versate annualmente dagli enti e dalle amministrazioni dotati di autonomia finanziaria ad apposito capitolo dell'entrata del bilancio dello Stato” (capitolo n° 3334 Capo X – entro il 31 ottobre); con particolare riferimento all’art. 6 commi 12 e 13 si precisa che il versamento non è stato effettuato alla luce delle modifiche introdotte dalla legge 232/2016 (Legge di bilancio anno 2017). I commi si riferivano ai limiti di spesa per missioni e attività di formazione.

- Legge **228/2012** – (Legge di stabilità anno 2013) art. 1, co. 141 (come modificato dalla Legge **21/2016**) con la quale si stabilisce che le amministrazioni pubbliche, per gli anni 2013, 2014, 2015 e 2016 non possono effettuare spese di ammontare superiore al 20% della spesa sostenuta in media negli anni 2010 e 2011 per l’acquisto di mobili e arredi (**capitolo n° 3502 – Capo X - entro il 30 giugno**); considerato che la norma per il limite di spesa e per il versamento si ferma al 2017, non è stato effettuato alcun versamento.

Nella seguente tabella sono riportati gli importi totali versati nel 2019:

| Dettaglio versamenti allo Stato - Contenimento della spesa pubblica | | | | | | |
|---|------------------|-------------------|-------------------|--------------------------|----------------------|--|
| D.L. 78/2010 | Struttura | Spesa 2009 | Versamento | Totale versamento | Capitolo Capo | Estremi dei versamenti effettuati |
| Indennità, compensi, gettoni, retribuzioni corrisposte a consigli di amministrazione e organi collegiali comunque denominati ed ai titolari di incarichi di qualsiasi tipo 10% su importi risultanti alla data 30 aprile 2010 (art. 6 comma 3) | amm.ne centrale | € 848.228,60 | € 84.822,86 | € 84.822,86 | | |
| | dipartimenti | | | | | |
| Spese per relazioni pubbliche, convegni, mostre, pubblicità e di rappresentanza limite:20% del 2009 (art.6, comma 8) | amm.ne centrale | € 211.503,67 | € 169.202,94 | € 233.144,16 | | |
| | dipartimenti | € 79.926,53 | € 63.941,22 | | | |
| Spese per l'acquisto, la manutenzione, il noleggio e l'esercizio di autovetture, nonché per l'acquisto di buoni taxi 80% del 2009 (art.6, comma 14) | amm.ne centrale | € 25.493,86 | € 5.098,77 | € 19.927,73 | | |
| | dipartimenti | € 74.144,80 | € 14.828,96 | | | |
| TOTALE Applicazione D.L. n. 78/2010 conv. L. n. 122/2010 - Somme provenienti dalle riduzioni di spesa derivanti dall'adozione delle misure di cui all'articolo 6 del decreto legge 31 maggio 2010, n. 78, versate dagli enti e dalle amministrazioni dotati di autonomia finanziaria | Totale | | | € 337.894,75 | 3334 | Mandato 17850 del 27/03/2019 |
| D.L. 112/2008 | Struttura | Spesa 2007 | Versamento | Totale versamento | Capitolo Capo | Estremi dei versamenti effettuati |
| Compensi per collegi arbitrali e collaudi D.L. 112/2008 (Art. 61 comma 9) | amm.ne centrale | | | | | |
| | dipartimenti | | | | | |
| Spese per organismi collegiali - D.L. 112/2008 (Art.61 comma 1) | amm.ne centrale | € 1.211.755,14 | € 363.526,54 | € 363.526,54 | | |
| | dipartimenti | | | | | |
| Spese per relazioni pubbliche convegni - D.L. 112/2008 (Art.61 comma 5) | amm.ne centrale | € 276.011,32 | € 138.005,66 | € 187.437,71 | | |
| | dipartimenti | € 98.864,10 | € 49.432,05 | | | |
| Spese per sponsorizzazioni - D.L. 112/2008 (Art.61 comma 6) | amm.ne centrale | | | € 480,48 | | |
| | dipartimenti | € 686,40 | € 480,48 | | | |
| Art. 61 comma 17 (somme provenienti da riduzioni di spesa e maggiori entrate di cui all'art. 61, con esclusione di quelle di cui ai commi 14 e 16) | Totale | | | € 551.444,73 | 3492 | Mandato 17845 del 27/03/2019 |
| Contrattazione integrativa Art. 67 comma 6 | personale T.A. | € 1.549.370,70 | € 154.937,07 | € 204.940,69 | 3348 | Mandato 17846 del 27/03/2019 |
| | Dirigenti | € 500.036,20 | € 50.003,62 | | | |
| Totale Versamenti allo Stato | | | | € 1.094.280,17 | | |

Differenza tra Proventi e Costi Operativi

Il risultato operativo mette in evidenza i valori relativi alla gestione caratteristica dell'Ateneo. Il risultato operativo dell'Ateneo per l'anno 2018 è pari a € **9.523.031,03**

| Differenza tra Proventi e Costi operativi | | | |
|--|---------------------------------|---------------------------------|---------------------|
| Descrizione | Valore al 31/12/2019 | Valore al 31/12/2018 | Variazioni |
| <i>Risultato operativo</i> | 9.523.031,03 | 17.196.838,37 | 7.673.807,34 |
| Totale | 9.523.031,03 | 17.196.838,37 | 7.673.807,34 |

C) Proventi e Oneri finanziari

I "Proventi e Oneri finanziari" iscritti alla voce C) rilevano componenti positive e negative del risultato economico d'esercizio connesse con la gestione finanziaria. Sono stati rilevati oneri finanziari per € 10.661,51 e perdite su cambi per € 708,60, che incidono negativamente sul risultato di gestione.

| C) Proventi e oneri straordinari | | | |
|---|---------------------------------|---------------------------------|-------------------|
| Descrizione | Valore al 31/12/2019 | Valore al 31/12/2018 | Variazioni |
| 1) <i>Proventi finanziari</i> | - | - | - |
| 2) <i>Interessi ed altri oneri finanziari</i> | 10.661,51 | 3.738,45 - | 6.923,06 |
| 3) <i>Utili e Perdite su cambi</i> | 708,60 | 748,88 | 40,28 |
| Totale Proventi e oneri straordinari | 11.370,11 | 4.487,33 - | 6.882,78 |

C) 1) Proventi finanziari

La voce non è movimentata.

C) 2) Interessi e altri oneri finanziari

Il prospetto seguente evidenzia l'andamento degli interessi e degli altri oneri finanziari.

| C) 2) Interessi e altri oneri finanziari | | | |
|--|---------------------------------|---------------------------------|-------------------|
| Descrizione | Valore al 31/12/2019 | Valore al 31/12/2018 | Variazioni |
| <i>Interessi attivi su conto corrente (bancario e postale)</i> | 3,91 | 117,75 - | 113,84 |
| <i>Altri oneri finanziari</i> | 9.994,93 | 3.856,20 | 6.138,73 |
| <i>Interessi passivi di mora</i> | 670,49 | - | 670,49 |
| Totale Interessi e altri oneri finanziari | 10.661,51 | 3.738,45 | 6.923,06 |

C) 3) Utili e perdite su cambi

Il prospetto seguente evidenzia l'andamento delle oscillazioni cambi.

| C) 3) Utili e Perdite su cambi | | | |
|--|---------------------------------|---------------------------------|-------------------|
| Descrizione | Valore al 31/12/2019 | Valore al 31/12/2018 | Variazioni |
| <i>Oscillazioni cambi attive</i> | 927,09 | 1.063,79 - | 136,70 |
| <i>Oscillazioni cambi passive</i> | 1.635,69 | 1.812,67 - | 176,98 |
| Totale Utili e Perdite su cambi | 708,60 | 748,88 - | 40,28 |

D) Rettifiche di valore di Attività finanziarie

La voce non è movimentata.

E) Proventi e Oneri Straordinari

In tali voci vengono rilevati i componenti positivi e negativi del risultato economico estranei alla gestione ordinaria:

| E) Proventi e oneri straordinari | | | |
|---|---------------------------------|---------------------------------|---------------------|
| Descrizione | Valore al 31/12/2019 | Valore al 31/12/2018 | Variazioni |
| 1) <i>Proventi</i> | 393.940,69 | 1.752.563,49 - | 1.358.622,80 |
| 2) <i>Oneri</i> | 2.744.331,29 | 2.654.030,08 | 90.301,21 |
| Totale Proventi e oneri straordinari | 2.350.390,60 | 901.466,59 | 1.448.924,01 |

E) 1) Proventi

La tabella seguente evidenzia i dettagli della voce "Proventi"

| E) 1) Proventi | | | |
|---|---------------------------------|---------------------------------|---------------------|
| Descrizione | Valore al 31/12/2019 | Valore al 31/12/2018 | Variazioni |
| <i>Sopravvenienze attive derivanti dalla gestione dei residui</i> | - | 63.700,76 - | 63.700,76 |
| <i>Sopravvenienze attive da acquisto di beni e servizi</i> | - | 244,00 - | 244,00 |
| <i>Altre sopravvenienze attive</i> | 1.924,42 | 1.996,02 - | 71,60 |
| <i>Merci c/omaggi</i> | - | 749,25 - | 749,25 |
| <i>Altre insussistenze attive</i> | 342.343,32 | - | 342.343,32 |
| <i>Sopravvenienze attive MIUR FFO</i> | 49.672,95 | 1.685.776,75 - | 1.636.103,80 |
| <i>Proventi da rettifica indebitabilità pro-rata IVA</i> | - | 96,71 - | 96,71 |
| Totale Proventi | 393.940,69 | 1.752.563,49 - | 1.358.622,80 |

La voce "**Sopravvenienze attive MIUR FFO**" riguarda entrate ministeriali relative ad esercizi precedenti; esse ammontano, complessivamente, a € 49.672,95 e si riferiscono alla riassegnazione di € 43.980,00 per FFO in conto 2016, e alle quote riscontate delle maternità assegnisti per € 1.580,63 e del Piano Lauree Scientifiche per € 4.112,32.

La voce “Altre insussistenze attive” riguarda l’asestamento dei debiti per fatture da ricevere per i quali non si resta più in attesa della fattura.

E) 2) Oneri

La tabella seguente evidenzia i dettagli della voce “Oneri”

| E) 2) Oneri | | | |
|--|---------------------------------|---------------------------------|-------------------|
| Descrizione | Valore al 31/12/2019 | Valore al 31/12/2018 | Variazioni |
| <i>Minusvalenze da alienazione di beni mobili, macchine e attrezzature</i> | 6.778,94 | 61.555,96 - | 54.777,02 |
| <i>Sopravvenienze passive compensi organi istituzionali</i> | - | 127.063,21 - | 127.063,21 |
| <i>Sopravvenienze passive da contenziosi e sentenze sfavorevoli</i> | 551.124,27 | 1.070.738,26 - | 519.613,99 |
| <i>Sopravvenienze passive da attività commerciale</i> | 1.152,00 | 4.090,00 - | 2.938,00 |
| <i>Altre sopravvenienze passive</i> | 614.856,74 | 1.850,94 | 613.005,80 |
| <i>Altre insussistenze passive</i> | 1.385.352,00 | - | 1.385.352,00 |
| <i>Sopravvenienze passive da rimborsi a studenti</i> | 19.071,93 | 1.388.731,71 - | 1.369.659,78 |
| <i>Sopravvenienze passive da risarcimento danni da contenzioso</i> | 165.995,41 | - | 165.995,41 |
| Totale Oneri | 2.744.331,29 | 2.654.030,08 | 90.301,21 |

Le voci più rilevanti sono rappresentate dalle “Sopravvenienze passive da contenziosi e sentenze sfavorevoli”, costituite principalmente dalla transazione su istanza di mediazione per l’espropriazione Arcidiacono, per € 250.000,00 e dalla transazione per risarcimento danni alla ditta I.S.A. Impianti Sportivi Alberghieri s.r.l. per ripristino immobile locato, per € 167.160,00; dalle “Altre sopravvenienze passive” riguardanti principalmente alla cartella esattoriale n. 2932018001725625 per € 548.140,00 relativa a un ruolo per il pagamento di imposta di registro per trasferimento fabbricati e a un ruolo per il pagamento di imposta di registro per trasferimento terreni; dalle “Altre insussistenze passive” determinate per € 383.653,00 dal recupero da parte del Ministero dell’assegnazione relativa alla no-tax area 2018, per € 255.173,00 dal recupero da parte del Ministero di assegnazioni relative al Fondo Giovani di esercizi precedenti e per € 746.526,00 dal recupero da parte del Ministero di una quota della programmazione triennale 2016/2018.

F) Imposte sul reddito dell’esercizio correnti, differite, anticipate

L’onere per imposte sul reddito, di competenza dell’esercizio, è stato determinato calcolando l’IRAP sulle competenze al personale, e l’Ires sui redditi dell’esercizio.

La tabella seguente evidenzia, nel dettaglio, le singole tipologie di costo.

F) Imposte sul reddito dell'esercizio correnti, differite, anticipate

| <i>Descrizione</i> | <i>Valore al 31/12/2019</i> | <i>Valore al 31/12/2018</i> | <i>Variazioni</i> |
|---|---------------------------------|---------------------------------|--------------------|
| <i>Irap docenti e ricercatori</i> | 6.453.516,23 | 6.262.379,51 | 191.136,72 |
| <i>Irap esperti linguistici</i> | 155.965,26 | 155.481,53 | 483,73 |
| <i>Irap altro personale dedicato alla didattica</i> | 74.195,03 | 66.700,23 | 7.494,80 |
| <i>Irap personale dirigente e tecnico amministrativo</i> | 2.816.855,32 | 3.077.867,96 | - 261.012,64 |
| <i>Totale Irap produttivo</i> | 9.500.531,84 | 9.562.429,23 | - 61.897,39 |
| <i>Ires su redditi sfera istituzionale</i> | 13.294,99 | 13.280,00 | 14,99 |
| <i>Totale Imposte sul reddito dell'esercizio correnti, differite, anticipate</i> | 9.513.826,83 | 9.575.709,23 | - 61.882,40 |

| <i>Descrizione</i> | <i>Valore al 31/12/2019</i> | <i>Valore al 31/12/2018</i> | <i>Variazioni</i> |
|--|---------------------------------|---------------------------------|-----------------------|
| <i>Risultato prima delle imposte</i> | 7.161.270,32 | 16.290.884,45 | - 9.129.614,13 |
| <i>Imposte sul reddito dell'esercizio, correnti, differite, anticipate</i> | 9.513.826,83 | 9.575.709,23 | - 61.882,40 |
| <i>Risultato d'esercizio</i> | - 2.352.556,51 | 6.715.175,22 | - 9.067.731,73 |

Proposta al Consiglio di Amministrazione di copertura della perdita e ridefinizione delle riserve di patrimonio netto.

Dalla elaborazione del Bilancio unico di Ateneo di esercizio 2019 è emersa una perdita pari ad € 2.352.556,51 che può essere ripianata attraverso l'utilizzo di riserve di patrimonio netto all'uopo destinate.

Secondo quanto previsto dalla terza edizione del Manuale tecnico Operativo (MTO), adottato con Decreto Direttoriale 1055/2019, e dalla nota tecnica n. 2 del 29/05/2017 della commissione per la contabilità economico-patrimoniale delle università, le riserve di patrimonio netto generate in relazione alla formazione dei risultati in esercizi vigenti la COEP, non possono alimentare i ricavi del conto economico. Ciò non implica, ovviamente, che tali riserve non possano essere utilizzate per garantire copertura a iniziative deliberate dagli organi dell'Ateneo.

Infatti, le Riserve di Patrimonio netto, come chiarito nella relazione illustrativa al D.I. n. 925/2015 sugli schemi di budget economico e degli investimenti e nel MTO, possono costituire, in sede di budget autorizzatorio, fonte di copertura delle previsioni di budget economico (oltre che degli investimenti), tenuto conto della voce specifica prevista nello schema denominata "Utilizzo di riserve di patrimonio netto derivanti dalla contabilità economico patrimoniale", prima della voce del risultato a pareggio.

Tali Riserve di Patrimonio netto non possono essere, allo stesso tempo, rappresentate nel conto economico, fra i ricavi; ciò in quanto l'utilizzo delle riserve di patrimonio in sede di budget iniziale, e in variazione, ha il solo scopo di garantire lo svolgimento della gestione in equilibrio autorizzatorio *ex ante*. La rilevazione contabile (COGE) per dimostrazione dell'impiego della risorsa di patrimonio, avverrà solo *ex post*, a consuntivo, dopo l'approvazione del bilancio di esercizio.

Tale comportamento è perfettamente coerente con la possibilità di impiegare poste patrimoniali nella programmazione economica della gestione in sede di budget, per dare l'evidenza della capacità di copertura da parte dell'Ateneo con proprie risorse. Tale procedura costituisce, quindi, modalità ordinaria di governo della gestione dell'ateneo.

Per quanto riguarda l'esercizio 2019 già il bilancio unico d'ateneo di previsione annuale autorizzatorio prevedeva, ai fini del pareggio, l'utilizzo di riserve provenienti dalla contabilità economico-patrimoniale per € 16.189.739,23 (CdA 20 dicembre 2018), che in corso di gestione si è reso necessario assestare ad € 25.289.641,34 (CdA 28 ottobre 2019) per minori ricavi e per maggiori costi previsti.

Dall'analisi delle risultanze contabili si è potuto rilevare che i ricavi correlati ai costi per dottorato di ricerca cicli attivi e dottorato XXXII finanziamento PO-FSER Avviso 5 hanno determinato una perdita pari ad € 1.711.294,29, che può essere ripianata con l'utilizzo della riserva destinata alla copertura dei cicli attivi fino al XXXIV (CdA 30 marzo 2017) e alla copertura delle integrazioni delle borse di dottorato di cui ai finanziamenti regionali che non prevedono il riconoscimento dell'integrazione (CdA 20 aprile 2018). La riserva si trova allocata alla voce A) II Patrimonio vincolato e proviene dalla destinazione dell'utile 2015.

Inoltre, l'integrazione dell'utilizzo di riserve autorizzato in fase di assestamento del Budget con delibera del CdA del 28 ottobre prevedeva, tra gli altri costi, la copertura della restituzione di una quota del finanziamento ministeriale 2018 della no-tax area pari ad € 383.653,00 e del minore ricavo relativo al finanziamento no-tax area per il 2019 per un importo di € 394.284,00. La delibera prevedeva di riequilibrare il bilancio con la destinazione dell'utile 2015 non vincolato.

L'ulteriore differenza di € 641.162,22 può essere ripianata attraverso la destinazione di una quota di utile 2015 non vincolata allocata alla voce A) III 2 del patrimonio netto.

La tabella sottostante ne riepiloga i dettagli:

| A) Patrimonio Netto | | | |
|---|--|---|---|
| <i>Descrizione</i> | <i>Valore pre destinazione risultato d'esercizio</i> | <i>Copertura perdita d'esercizio 2019</i> | <i>Valore post destinazione risultato d'esercizio</i> |
| <i>Fondo di dotazione dell'Ateneo</i> | 9.499.233,42 | - | 9.499.233,42 |
| <i>Totale A) I Fondo di dotazione</i> | 9.499.233,42 | - | 9.499.233,42 |
| <i>Fondi vincolati destinati da terzi</i> | 12.112.782,60 | - | 12.112.782,60 |
| <i>Fondi vincolati per decisione degli organi istituzionali</i> | 121.554.457,79 | - 1.711.394,29 | 119.843.063,50 |
| <i>Riserve vincolate (per progetti specifici, obblighi di legge, o altro)</i> | 98.007.295,06 | - | 98.007.295,06 |
| <i>Totale A) II Patrimonio vincolato</i> | 231.674.535,45 | - 1.711.394,29 | 229.963.141,16 |
| <i>Risultato esercizio</i> | - 2.352.556,51 | 2.352.556,51 | - |
| <i>Risultati relativi ad esercizi precedenti</i> | 133.450.158,13 | - 641.162,22 | 132.808.995,91 |
| | <i>di cui COGE</i> | 54.801.064,80 | - 641.162,22 |
| | <i>di cui COFI</i> | 78.649.093,33 | - |
| <i>Riserve statutarie</i> | - | - | - |
| <i>Totale A) III Patrimonio non vincolato vincolato</i> | 131.097.601,62 | 1.711.394,29 | 132.808.995,91 |
| <i>Totale Patrimonio Netto</i> | 372.271.370,49 | - | 372.271.370,49 |

*Adempimenti connessi al contenimento
della spesa pubblica
Esercizio 2019*

Introduzione

I seguenti provvedimenti relativi alle misure di contenimento della spesa pubblica stabiliscono anche per le Università il divieto di superare determinati limiti di spese di funzionamento, con l'obbligo di versare, ad appositi capitoli di entrata del bilancio dello Stato e alle scadenze prescritte per tipologia di spesa, le economie che ne derivano:

- Legge n. 133 del 6 agosto 2008 e s.m.i. *"Conversione in legge, con modificazioni, del decreto-legge 25 giugno 2008, n. 112, recante disposizioni urgenti per lo sviluppo economico, la semplificazione, la competitività, la stabilizzazione della finanza pubblica e la perequazione tributaria"*;
- Legge n. 122 del 30 luglio 2010 e s.m.i. *"Conversione in legge, con modificazioni, del decreto-legge 31 maggio 2010, n. 78, recante misure urgenti in materia di stabilizzazione finanziaria e di competitività economica"*;
- Legge n. 135 del 7 agosto 2012 e s.m.i. *"Conversione, con modificazioni, del decreto-legge 6 luglio 2012, n. 95: Disposizioni urgenti per la revisione della spesa pubblica con invarianza dei servizi ai cittadini, nonché misure di rafforzamento patrimoniale delle imprese del settore bancario"*;

Di seguito un prospetto riepilogativo delle suddette vigenti disposizioni normative e dei limiti di spesa derivanti dalla loro applicazione:

| ANNO 2019 | | | | | |
|-------------------------------|---|----------------------------|------------------|-------------|-----------------------|
| norma | tipologia | struttura | spesa da ridurre | % riduzione | limiti di spesa |
| L.122/2010 art 6 co.3 | <i>indennità, compensi, gettoni, retribuzioni e altre utilità comunque denominate ai componenti di organi di indirizzo, direzione e controllo, consigli di amministrazione e organi collegiali comunque denominati e ai titolari di incarichi di qualsiasi tipo</i> | <i>amm.ne centrale</i> | € 848.228,60 | 10% | € 763.405,74 |
| L.122/2010 art 6 co.8 | <i>spese per relazioni pubbliche, mostre, pubblicità e di rappresentanza</i> | <i>amm.ne centrale</i> | € 211.503,68 | 80% | € 42.300,74 |
| | | <i>strutt. dipart.</i> | € 79.926,53 | 80% | € 15.985,31 |
| L.133/2008 art.67 co 5 | <i>Fondi per il finanziamento della contrattazione integrativa</i> | <i>personale dirigente</i> | € 500.036,20 | 10% | € 450.032,58 |
| | | <i>altro personale</i> | € 1.549.370,70 | 10% | € 1.394.433,63 |
| L.122/2010 art 6 co.14 | <i>spese per acquisto, manutenzione, noleggio ed esercizio di autovetture nonché acquisto di buoni taxi</i> | <i>amm.ne centrale</i> | € 25.493,86 | 20% | € 6.118,53 |
| | | <i>strutt. dipart.</i> | € 74.144,80 | 20% | € 17.794,75 |

Le somme provenienti dalle riduzioni di spesa previste dalle Leggi 133/2008 e 122/2010 sono versate agli appositi capitoli di entrata del bilancio dello Stato e secondo le scadenze previste dalle suddette normative.

| <i>Normativa</i> | <i>Importo versamento</i> | <i>Capitolo bilancio dello Stato</i> | <i>Scadenza</i> |
|----------------------------------|---------------------------|--|-----------------|
| <i>Legge 133/08 art. 61 c.17</i> | <i>€ 551.444,73</i> | <i>3492</i> | <i>31.03</i> |
| <i>Legge 133/08 art. 67 c.6</i> | <i>€ 204.940,69</i> | <i>3348</i> | <i>31.10</i> |
| <i>Legge 122/10 art. 6 c. 21</i> | <i>€ 337.894,76</i> | <i>3334</i> | <i>31.10</i> |

Il totale dei versamenti effettuati è pari a € 1.094.280,18.

Spese per indennità, compensi, gettoni, retribuzioni o altre utilità corrisposte ai componenti di organi di indirizzo, direzione e controllo, consigli di amministrazione e organi collegiali comunque denominati (art. 6, comma 3 Legge n. 122 del 2010 e s.m.i.)

Ai sensi dell'art. 61, comma 1 della legge n. 133/2008 “*a decorrere dall'anno 2009 la spesa complessiva sostenuta dalle amministrazioni pubbliche [...] per organi collegiali e altri organismi, anche monocratici, comunque denominati, operanti nelle predette amministrazioni è ridotta del 30 per cento rispetto a quella sostenuta nell'anno 2007*”.

Inoltre, l'art. 6, comma 3 della legge n. 122/2010 prevede che “*a decorrere dal 1 gennaio 2011 le indennità, i compensi, i gettoni, le retribuzioni o le altre utilità comunque denominate, corrisposti dalle pubbliche amministrazioni [...] ai componenti di organi di indirizzo, direzione e controllo, consigli di amministrazione e organi collegiali comunque denominati ed ai titolari di incarichi di qualsiasi tipo sono automaticamente ridotte del 10 per cento rispetto agli importi risultanti alla data del 30 aprile 2010 [...]*”.

In applicazione delle suddette disposizioni normative, il limite di spesa per l'esercizio 2019 è di **€ 763.405,74**.

Per l'esercizio 2019, le spese rilevate per la corrispondente tipologia, sono pari a **€ 335.034,50**.

Le riduzioni applicate alle previsioni delle spese per le indennità, i compensi, i gettoni, le retribuzioni o le altre utilità comunque denominate, corrisposti ai componenti di organi di indirizzo, direzione e controllo, consigli di amministrazione e organi collegiali comunque denominati, pari complessivamente ad € 448.349,40, in applicazione delle suddette norme, sono soggette a doppia restituzione al bilancio dello Stato; nello specifico:

- versamento ai sensi dell'articolo 61, comma 17 della legge 133 del 2008 effettuato entro il 31 marzo per € 363.526,54;

- versamento ai sensi dell'articolo 6, comma 21 dalla legge 122 del 2010 effettuato entro il 31 ottobre per € 84.822,86.

Spese per relazioni pubbliche, mostre, pubblicità e rappresentanza (art. 6, comma 8, D.L. 78/2010 convertito dalla Legge n. 122 del 2010 e s.m.i.)

Ai sensi dell'art. 61 c. 5 della legge 133/2008, *“a decorrere dall'anno 2009 le amministrazioni pubbliche [...] non possono effettuare spese per relazioni pubbliche, convegni, mostre, pubblicità e di rappresentanza, per un ammontare superiore al 50 per cento della spesa sostenuta nell'anno 2007 per le medesime finalità”*. La stessa norma prevede che tale disposizione *“non si applica alle spese per convegni organizzati dalle università e dagli enti di ricerca”*.

Inoltre, ai sensi dell'articolo 6, del D.L. 31/05/2010 n. 78, convertito, dalla Legge n. 122/2010 e s.m.i., *“a decorrere dall'anno 2011 le amministrazioni pubbliche [...] non possono effettuare spese per relazioni pubbliche, convegni, mostre, pubblicità e di rappresentanza, per un ammontare superiore al 20% della spesa sostenuta nell'anno 2009 per le medesime finalità”*. La stessa disposizione prevede anche che tali misure *“non si applicano ai convegni organizzati dalle università e dagli enti di ricerca”*.

Le disposizioni del succitato art. 6, vanno coniugate con quanto enunciato dalla legge n. 150/2000 *“Disciplina delle attività di informazione e di comunicazione delle pubbliche amministrazioni”*, che all'art. 1 c. 6 stabilisce che *“le attività di informazione e di comunicazione istituzionale [...] non sono soggette ai limiti imposti in materia di pubblicità, sponsorizzazioni e offerte al pubblico”*. Tale norma, così come affermato dalla circolare n. 309/11 del 6 giugno 2011 della Presidenza del Consiglio dei Ministri, permette di escludere l'applicabilità delle imposizioni dei limiti in materia di pubblicità a tutte quelle spese, sostenute dalle amministrazioni pubbliche, che rivestono carattere istituzionale e che sono definite al c. 5 dell'art. 1 della predetta L. n. 150/2000.

Analogamente si esprime la circolare MEF n. 2 del 22.01.2010 la quale enuncia che *“la riduzione di cui trattasi è volta a razionalizzare e comprimere le spese strumentali non strettamente connesse alla realizzazione della mission istituzionale di un ente od organismo pubblico”*. È pertanto opportuno *“ritenere che i limiti predeterminati dalla normativa non trovino applicazione laddove l'organizzazione delle stesse iniziative concretizzi l'espletamento dell'attività istituzionale...”*.

In applicazione delle suddette disposizioni normative, il limite di spesa per l'esercizio 2019 è di **€ 58.286,05** (€ 42.300,74 per l'Amministrazione centrale e € 15.985,31 per le strutture dipartimentali).

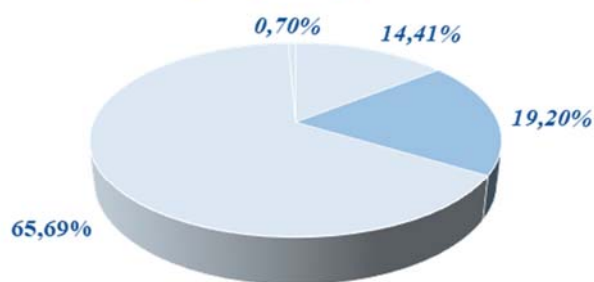
Le riduzioni apportate alle previsioni delle spese per relazioni pubbliche, convegni, mostre, pubblicità e di rappresentanza, in applicazione della suddetta normativa, per un ammontare complessivo di € 420.581,87, sono soggette a doppia restituzione al bilancio dello Stato; nello specifico:

- versamento ai sensi dell'articolo 61, comma 17, della Legge 133 del 2008 effettuato entro il 31 marzo per € 187.437,71 (di cui € 138.005,66 per l'Amministrazione centrale e € 49.432,05 per le strutture dipartimentali);
- versamento ai sensi dell'articolo 6, comma 21, del D.L. 31/05/2010 n. 78, convertito, dalla Legge 122 del 2010 effettuato entro il 31 ottobre per € 233.144,16 (di cui € 169.202,94 per l'Amministrazione centrale e € 63.941,22 per le strutture dipartimentali).

Per l'esercizio 2019, in virtù di quanto esposto prima, le spese sostenute per relazioni pubbliche, mostre, pubblicità e di rappresentanza risultano pari a € 55.429,81 (€ 26.877,50 per l'Amministrazione centrale, € 13.066,21 dalle strutture dipartimentali e € 15.486,10 da altre strutture). Tale importo è costituito dalle seguenti tipologie di spesa:

| Tipologia di spesa | Amministrazione centrale | Strutture dipartimentali | Altre strutture | Totale |
|---|--------------------------|--------------------------|--------------------|--------------------|
| Altre spese di pubblicità | € 2.989,00 | € 2.546,75 | € 2.449,76 | € 7.985,51 |
| Servizi per attività di rappresentanza | € 10.644,80 | € - | € - | € 10.644,80 |
| Organizzazione mostre, cerimonie, relazioni pubbliche ed altri eventi | € 13.243,70 | € 10.132,10 | € 13.036,34 | € 36.412,14 |
| Gestione, assistenza e prenotazioni eventi | € - | € 387,36 | € - | € 387,36 |
| Totale | € 26.877,50 | € 13.066,21 | € 15.486,10 | € 55.429,81 |

Spese per relazioni pubbliche, mostre, pubblicità e di rappresentanza
tipologia di spesa



- Altre spese di pubblicità
- Servizi per attività di rappresentanza
- Organizzazione mostre, cerimonie, relazioni pubbliche ed altri eventi
- Gestione, assistenza e prenotazioni eventi

Spese per sponsorizzazioni (art. 6, comma 9 Legge n. 122 del 2010)

Per l'esercizio 2019, poiché ai sensi dell'art. 6, comma 9 della legge n. 122/2010 *“le amministrazioni pubbliche [...] non possono effettuare spese per sponsorizzazioni”*, non è stata prevista alcuna spesa nel corrispondente capitolo di bilancio.

Le riduzioni di cui all'art. 61 c. 6 della legge 133/2008, che prevede che *“a decorrere dall'anno 2009 le amministrazioni pubbliche [...] non possono effettuare spese per sponsorizzazioni, per un ammontare superiore al 30 per cento della spesa sostenuta nell'anno 2007 per le medesime finalità”*, ai sensi del comma 17 dello stesso articolo, sono soggette a restituzione al bilancio dello Stato; nello specifico è stato effettuato il versamento di € 480,48 entro il 31 marzo.

Fondo per il finanziamento della contrattazione integrativa (art. 67, comma 5 legge n. 133 del 2008)

Il comma 189 dell'articolo 1 legge n. 266/2005, come modificato per effetto dell'art. 67, comma 5, del decreto legge n. 112/2008, convertito dalla legge n. 133/2008, prevede che a decorrere dall'anno 2009 l'ammontare complessivo del fondo per il finanziamento della contrattazione integrativa non può eccedere quello previsto per l'anno 2004, come certificato dagli organi di controllo, ridotto del 10 per cento. L'ammontare del fondo certificato dagli organi di controllo per l'anno 2004 è pari a € 500.036,20 per il personale dirigente e a € 1.549.370,70 per il personale tecnico-amministrativo; pertanto, la riduzione del 10 per cento è di € 204.940,69 che, come previsto dal comma 6 dello stesso articolo 67, è stata versata ad apposito capitolo del bilancio dello Stato entro il 31 ottobre 2018.

Inoltre, l'art. 1, comma 236 della legge 208/2015 (Legge di stabilità 2016) prevede che *“[...] a decorrere dal 1 gennaio 2016 l'ammontare complessivo delle risorse destinate annualmente al trattamento accessorio del personale, anche di livello dirigenziale, [...], non può superare il corrispondente importo determinato per l'anno 2015 ed è, comunque, automaticamente ridotto in misura proporzionale alla riduzione del personale in servizio, tenendo conto del personale assumibile ai sensi della normativa vigente”*.

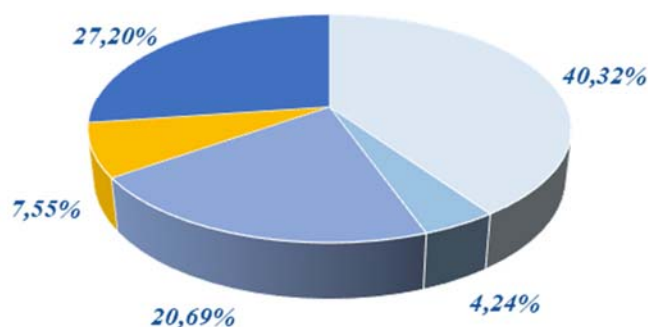
Spese per autovetture (art. 6, comma 14 Legge n. 122 del 2010 e s.m.i.)

L'articolo 5, comma 2 della legge n. 135/2012 e s.m.i. introduce un'ulteriore riduzione al limite già imposto dall'articolo 6, comma 14 della Legge n. 122 del 2010; in particolare, tale disposizione sancisce che *“a decorrere dal 1° maggio 2014, le amministrazioni pubbliche inserite nel conto economico consolidato della pubblica amministrazione [...] non possono effettuare spese di ammontare superiore al 30 per cento della spesa sostenuta nell'anno 2011 per l'acquisto, la manutenzione, il noleggio e l'esercizio di autovetture, nonché per l'acquisto di buoni taxi”*.

Per effetto di tali disposizioni, nell'esercizio 2019, il limite di spesa relativo alla manutenzione, il noleggio e l'esercizio di autovetture è fissato in € **23.913,28** (€ 6.118,53 per l'Amministrazione centrale e € 17.794,75 per le strutture dipartimentali).

Così come previsto dal comma 21 del succitato articolo 6 della legge n. 122/2010, le somme provenienti dalle riduzioni di spesa di cui al suddetto articolo 5 della legge 135/2012, sono state versate ad apposito capitolo dell'entrata del bilancio dello Stato. Tali somme ammontano a € 19.927,73 (€ 5.098,77 per l'amministrazione centrale e € 14.828,96 per le strutture dipartimentali). Per l'esercizio 2019, la spesa complessiva relativa alla manutenzione, il noleggio e l'esercizio di autovetture è pari a € 46.897,77 (€ 19.401,53 per l'Amministrazione centrale, € 24.330,13 per le strutture dipartimentali e € 3.166,11 per le altre strutture) ed è così distinta:

Spese per autovetture tipologia di spesa



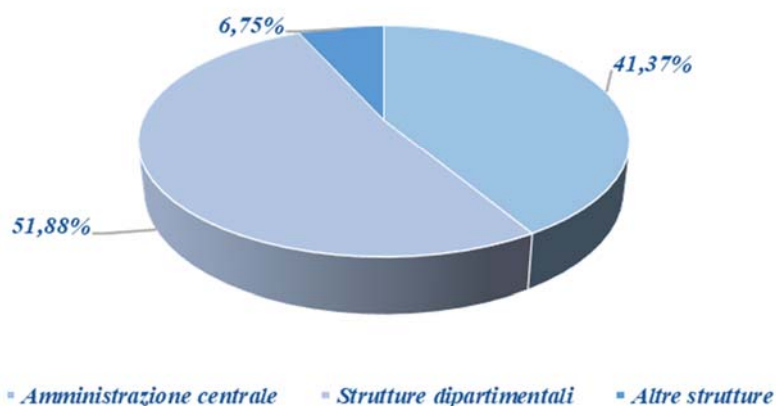
- Carburanti autovetture
- Noleggio autovetture e spese accessorie
- Manutenzione ordinaria e riparazione autovetture
- Bollo autovetture
- Altre spese di assicurazione

La suddetta spesa dell'esercizio 2019 è data dalle seguenti tipologie di spesa:

| <i>Tipologia di spesa</i> | <i>Amministrazione centrale</i> | <i>Strutture dipartimentali</i> | <i>Altre strutture</i> | <i>Totale</i> |
|---|---------------------------------|---------------------------------|------------------------|--------------------|
| <i>Carburanti autovetture</i> | € 3.361,21 | € 12.453,53 | € 3.093,23 | € 18.907,97 |
| <i>Noleggio autovetture e spese accessorie</i> | € 1.990,21 | € 0,00 | € 0,00 | € 1.990,21 |
| <i>Manutenzione ordinaria e riparazione autovetture</i> | € 1.021,11 | € 8.607,70 | € 72,88 | € 9.701,69 |
| <i>Bollo autovetture</i> | € 271,98 | € 3.268,90 | € 0,00 | € 3.540,88 |
| <i>Altre spese di assicurazione</i> | € 12.757,02 | € 0,00 | € 0,00 | € 12.757,02 |
| <i>Totale</i> | € 19.401,53 | € 24.330,13 | € 3.166,11 | € 46.897,77 |

Di seguito è rappresentata la distribuzione della spesa tra le strutture dell'Ateneo.

Spese per autovetture Distribuzione risorse



Si fa presente che la voce di spesa “*Altre spese di assicurazione*” è relativa alla stipula di una polizza a libro matricola per la copertura RC di tutti i mezzi di proprietà dell’Ateneo. Poiché non è possibile procedere alla determinazione puntuale della quota imputabile alle autovetture, si stima che la spesa totale possa essere ridotta del 40%.

Ritenuto inoltre che, come enunciato dalla circolare MEF n. 40 del 23.12.2010, “*ai fini della determinazione dell’ammontare delle spese sostenibili nel rispetto dei limiti consentiti, possano escludersi le spese necessariamente sostenute nell’ambito della realizzazione di specifici progetti, ivi comprese le spese per missioni, per la quota finanziata con fondi provenienti dall’Unione europea o da altri soggetti pubblici o privati*”, l’ammontare opportunamente decurtato è pari a € **32.623,29**. Tale importo evidenzia una eccedenza di € 8.710,01 in diminuzione rispetto all’esercizio precedente nel quale l’eccedenza era pari a € 25.296,63. La problematica è all’attenzione dell’amministrazione che già a partire dall’esercizio 2018, ha adottato alcuni accorgimenti finalizzati alla riduzione delle spese.