



UNIVERSITÀ
degli STUDI
di CATANIA

AREA
FINANZIARIA

UNIVERSITA' DEGLI STUDI DI CATANIA
BILANCIO UNICO DI ATENEEO D'ESERCIZIO 2017



STATO PATRIMONIALE.....	pag. 2
CONTO ECONOMICO	pag. 3
RENDICONTO FINANZIARIO	pag. 4
NOTA INTEGRATIVA	pag. 5
PROSPETTI SIOPE (INCASSI/PAGAMENTI)	pag. 84
CLASSIFICAZIONE DELLA SPESA PER MISSIONI E PROGRAMMI.....	pag. 91
RELAZIONE SUL CONTENIMENTO DELLA SPESA	pag. 94



UNIVERSITÀ
degli STUDI
di CATANIA

AREA
FINANZIARIA

UNIVERSITA' DEGLI STUDI DI CATANIA
BILANCIO UNICO DI ATENEEO D'ESERCIZIO 2017

PROSPETTI DI BILANCIO

ATTIVO	PASSIVO
A) IMMOBILIZZAZIONI	A) PATRIMONIO NETTO
I. IMMATERIALI	I. FONDO DI DOTAZIONE DELL' ATENEO 9.499.233,42
1) Costi di impianto, di ampliamento e di sviluppo	-
2) Diritti di brevetto e diritti di utilizzazione delle opere dell'ingegno	-
3) Concessioni, licenze, marchi e diritti simili	-
4) Immobilizzazioni in corso ed acconti	-
5) Altre immobilizzazioni immateriali	239.169,17
TOTALE IMMOBILIZZAZIONI IMMATERIALI	TOTALE PATRIMONIO VINCOLATO 226.285.556,10
II. MATERIALI	III. PATRIMONIO NON VINCOLATO
1) Terreni e fabbricati	1) Risultato gestionale esercizio
2) Impianti e attrezzature	2) Risultati gestionali relativi a esercizi precedenti
3) Attrezzature scientifiche	3) Riserve statutarie
4) Patrimonio librario, opere d'arte, d'antiquariato e museali	-
5) Mobili ed arredi	TOTALE PATRIMONIO NON VINCOLATO 164.711.896,75
6) Immobilizzazioni in corso ed acconti	TOTALE PATRIMONIO NETTO (A) 400.496.686,27
7) Altre immobilizzazioni materiali	B) FONDI PER RISCHI ED ONERI 26.611.673,08
TOTALE IMMOBILIZZAZIONI MATERIALI	TOTALE FONDI PER RISCHI ED ONERI (B) 26.611.673,08
III. FINANZIARIE	C) TRATTAMENTO DI FINE RAPPORTO DI LAVORO SUBORDINATO 1.244.760,00
TOTALE IMMOBILIZZAZIONI FINANZIARIE	D) DEBITI (con separata indicazione per ciascuna voce degli importi esigibili oltre l'esercizio successivo)
TOTALE IMMOBILIZZAZIONI (A)	1) Mutui e Debiti verso banche
B) ATTIVO CIRCOLANTE	2) Debiti verso MIUR e altre Amministrazioni centrali
I. RIMANENZE	3) Debiti verso Regione e Province Autonome
TOTALE RIMANENZE	4) Debiti verso altre Amministrazioni locali
II. CREDITI (con separata indicazione per ciascuna voce degli importi esigibili oltre l'esercizio successivo)	5) Debiti verso l'Unione Europea e altri Organismi Internazionali
1) Crediti verso MIUR e altre Amministrazioni centrali	6) Debiti verso Università
2) Crediti verso Regioni e Province Autonome	7) Debiti verso studenti
3) Crediti verso altre Amministrazioni locali	8) Acconti
4) Crediti verso l'Unione Europea e altri Organismi Internazionali	9) Debiti verso fornitori
5) Crediti verso Università	10) Debiti verso dipendenti
6) Crediti verso studenti per tasse e contributi	11) Debiti verso società o enti controllati
7) Crediti verso società ed enti controllati	12) Altri debiti
8) Crediti verso altri (pubblici)	TOTALE DEBITI (D) 11.765.849,97
9) Crediti verso altri (privati)	E) RATEI E RISCONTI PASSIVI E CONTRIBUTI AGLI INVESTIMENTI
TOTALE CREDITI	e1) Risconti per progetti e ricerche in corso
III. ATTIVITA' FINANZIARIE	e2) Contributi agli investimenti
TOTALE ATTIVITA' FINANZIARIE	e3) Altri ratei e risconti passivi
IV. DISPONIBILITA' LIQUIDE	
1) Depositi bancari e postali	
2) Denaro e valori in cassa	
TOTALE DISPONIBILITA' LIQUIDE	
TOTALE ATTIVO CIRCOLANTE (B)	
C) RATEI E RISCONTI ATTIVI	
c1) Ratei per progetti e ricerche in corso	
c2) Altri ratei e risconti attivi	
TOTALE ATTIVO	TOTALE PASSIVO
492.751.027,07	492.751.027,07

A) PROVENTI OPERATIVI

I. PROVENTI PROPRI

1) Proventi per la didattica	31.842.729,98
2) Proventi da Ricerche commissionate e trasferimento tecnologico	1.217.726,07
3) Proventi da Ricerche con finanziamenti competitivi	8.932.366,57

II. CONTRIBUTI

1) Contributi MIUR e altre Amministrazioni centrali	179.301.591,02
2) Contributi Regioni e Province autonome	10.039.706,37
3) Contributi altre Amministrazioni locali	87.566,96
4) Contributi Unione Europea e altri Organismi Internazionali	2.013.643,10
5) Contributi da Università	585.567,97
6) Contributi da altri enti (pubblici)	5.822.792,18
7) Contributi da altri enti (privati)	3.749.898,51

III. PROVENTI PER ATTIVITA' ASSISTENZIALE

IV. PROVENTI PER LA GESTIONE DIRETTA INTERVENTI PER IL DIRITTO ALLO STUDIO -

V. ALTRI PROVENTI E RICAVI DIVERSI 34.987.691,32

VI. VARIAZIONE RIMANENZE -

VII. INCREMENTO IMMOBILIZZAZIONI PER LAVORI INTERNI -

TOTALE PROVENTI (A)

278.581.280,05

B) COSTI OPERATIVI

VIII. COSTI DEL PERSONALE

1) Costi del personale dedicato alla ricerca e alla didattica	
a) Docenti/Ricercatori	94.969.436,74
b) Collaborazioni scientifiche (collaboratori, assegnisti, ecc)	3.381.346,05
c) Docenti a contratto	514.784,89
d) Esperti linguistici	2.366.126,38
e) Altro personale dedicato alla didattica e alla ricerca	946.656,73
2) Costi del personale dirigente e tecnico-amministrativo	44.097.180,25

IX. COSTI DELLA GESTIONE CORRENTE

1) Costi per sostegno agli studenti	26.772.355,97
2) Costi per il diritto allo studio	-
3) Costi per la ricerca e l'attività editoriale	-
4) Trasferimenti a partner di progetti coordinati	-
5) Acquisto materiale consumo per laboratori	1.120.948,61
6) Variazione rimanenze di materiale di consumo per laboratori	-
7) Acquisto di libri, periodici e materiale bibliografico	21.906,31
8) Acquisto di servizi e collaborazioni tecnico gestionali	24.935.420,52
9) Acquisto altri materiali	565.386,06
10) Variazione delle rimanenze di materiale	-
11) Costi per godimento beni di terzi	1.614.542,83
12) Altri costi	36.636.385,39

X. AMMORTAMENTI E SVALUTAZIONI

1) Ammortamenti immobilizzazioni immateriali	133.625,24
2) Ammortamenti immobilizzazioni materiali	10.704.752,68
3) Svalutazioni immobilizzazioni	-
4) Svalutazioni dei crediti compresi nell'attivo circolante e nelle disponibilità liquide	-

XI. ACCANTONAMENTI PER RISCHI E ONERI 5.022.618,35

XII. ONERI DIVERSI DI GESTIONE 1.946.177,29

TOTALE COSTI (B)

255.749.650,29

DIFFERENZA TRA PROVENTI E COSTI OPERATIVI (A-B)

22.831.629,76

C) PROVENTI E ONERI FINANZIARI

1) Proventi finanziari	-
2) Interessi ed altri oneri finanziari	373.853,66
3) Utili e Perdite su cambi	-1.242,67

D) RETTIFICHE DI VALORE DI ATTIVITA' FINANZIARIE

1) Rivalutazioni	-
2) Svalutazioni	-

E) PROVENTI E ONERI STRAORDINARI

1) Proventi	943.715,74
2) Oneri	2.011.532,52

F) IMPOSTE SUL REDDITO DELL'ESERCIZIO CORRENTI, DIFFERITE, ANTICIPATE -9.310.554,27

RISULTATO DI ESERCIZIO

12.078.162,38

FLUSSO MONETARIO (CASH FLOW) ASSORBITO/GENERATO DALLA GESTIONE CORRENTE

Risultato netto	12.078.162,38
-----------------	---------------

RETTIFICA VOCI CHE NON HANNO AVUTO EFFETTO SULLALIQUIDITA'

Ammortamenti e svalutazioni	10.838.377,92
-----------------------------	---------------

Variazione netta dei fondi rischi ed oneri	2.795.433,43
--	--------------

Variazione netta del tfr	2.176,27
--------------------------	----------

FLUSSO MONETARIO (CASH FLOW) ASSORBITO/GENERATO DALLE VARIAZIONI DEL CAPITALE CIRCOLANTE

(Aumento)/Diminuzione dei crediti	47.614.414,77
-----------------------------------	---------------

(Aumento)/Diminuzione delle rimanenze	-
---------------------------------------	---

(Aumento)/Diminuzione dei debiti	-10.262.989,46
----------------------------------	----------------

Variazione di altre voci del capitale circolante	-17.945.977,54
--	----------------

A) FLUSSO DI CASSA (CASH FLOW) OPERATIVO

45.119.597,77

INVESTIMENTI IN IMMOBILIZZAZIONI:

Materiali	-8.529.756,56
-----------	---------------

Immateriali	-110.892,41
-------------	-------------

Finanziarie	-
-------------	---

DISINVESTIMENTI DI IMMOBILIZZAZIONI:

Materiali	-
-----------	---

Immateriali	-
-------------	---

Finanziarie	-
-------------	---

B) FLUSSO MONETARIO (CASH FLOW) DA ATTIVITA' DI INVESTIMENTO/DISINVESTIMENTO

-8.640.648,97

Attività di finanziamento	-
---------------------------	---

Aumento di capitale	-18.277.787,86
---------------------	----------------

Variazione netta dei finanziamenti a medio - lungo termine	-
--	---

C) FLUSSO MONETARIO (CASH FLOW) DA ATTIVITA' DI FINANZIAMENTO

-18.277.787,86

D) FLUSSO MONETARIO (CASH FLOW) DELL'ESERCIZIO (A+B+C)

18.201.160,94

Disponibilità monetaria netta iniziale	308.435.939,81
--	----------------

Disponibilità monetaria netta finale	326.637.100,75
--------------------------------------	----------------

FLUSSO MONETARIO (CASH FLOW) DELL'ESERCIZIO

18.201.160,94



UNIVERSITÀ
degli STUDI
di CATANIA

AREA
FINANZIARIA

UNIVERSITA' DEGLI STUDI DI CATANIA
BILANCIO UNICO DI ATENEO D'ESERCIZIO 2017

NOTA INTEGRATIVA

Il bilancio unico di Ateneo di esercizio 2017 è stato redatto in conformità a quanto disposto dal decreto legislativo n. 18 del 27 gennaio 2012 “Introduzione di un sistema di contabilità economico-patrimoniale e analitica, del bilancio unico e del bilancio consolidato nelle università, a norma dell'articolo 5, comma 1, lettera b), e 4, lettera a), della legge 30 dicembre 2010, n. 240. (12G0033)”, dal decreto interministeriale MIUR/MEF n. 19 del 14 gennaio 2014 “Principi contabili e schemi di bilancio in contabilità economica per le università” e sulla base dei principi dettati nel Manuale Tecnico Operativo, I versione, adottato dal Ministero dell’Istruzione, dell’Università e della Ricerca con decreto direttoriale del 02 dicembre 2015, prot. n. 3112, e nel Manuale Tecnico Operativo, II versione, adottato dal Ministero dell’Istruzione, dell’Università e della Ricerca con decreto direttoriale del 26 luglio 2017, prot. n. 1841.

Il documento è composto da: Stato Patrimoniale, che sintetizza la situazione patrimoniale alla chiusura dell’esercizio; Conto Economico che evidenzia il risultato economico d’esercizio; Rendiconto Finanziario che analizza la dinamica dei flussi di cassa verificatisi nell’anno; Nota Integrativa che ha lo scopo di descrivere dettagliatamente i contenuti di ogni singola voce dello Stato Patrimoniale e del Conto Economico, di evidenziare i principi e i criteri di valutazione adottati, rendere leggibili e trasparenti i dati in essi contenuti.

Sulla base del vigente assetto organizzativo, il bilancio unico di Ateneo di esercizio 2017 espone i dati dell’amministrazione centrale, dell’azienda agraria, di n.17 dipartimenti, delle Strutture didattiche Speciali di Lingue e Letterature Straniere, di Architettura e della Scuola Superiore di Catania, della Scuola Facoltà di Medicina e del Centro Universitario per la Tutela e la Gestione degli Ambienti Naturali e degli Agro-Sistemi. All’interno dell’amministrazione centrale operano le aree dirigenziali ed i centri di servizio. Si elencano, qui di seguito, le 17 strutture dipartimentali:

- 1) Agricoltura, Alimentazione e Ambiente
- 2) Chirurgia Generale e Specialità Medico-Chirurgiche
- 3) Economia e Impresa
- 4) Fisica e Astronomia
- 5) Giurisprudenza
- 6) Ingegneria Civile e Architettura
- 7) Ingegneria Elettrica, Elettronica e Informatica
- 8) Matematica e Informatica
- 9) Medicina Clinica e Sperimentale
- 10) Scienze Biologiche, Geologiche e Ambientali
- 11) Scienze Biomediche e Biotecnologiche
- 12) Scienze Chimiche
- 13) Scienze del Farmaco
- 14) Scienze della Formazione
- 15) Scienze Mediche, Chirurgiche e Tecnologie Avanzate "G.F.Ingrassia”
- 16) Scienze Politiche e Sociali
- 17) Scienze Umanistiche

Principi contabili

Il bilancio unico di Ateneo d'esercizio per l'anno 2017 è stato redatto nel pieno rispetto dei principi contabili e dei postulati indicati nell'art. 2 del decreto interministeriale n. 19 del 14/01/2014, in modo da essere utile e fruibile per tutti gli stakeholders di riferimento.

Più nel particolare, sono stati rispettati i seguenti principi contabili:

- veridicità, per una rappresentazione veritiera e corretta della situazione patrimoniale e finanziaria e del risultato economico dell'esercizio;
- correttezza nella predisposizione dei documenti contabili;
- neutralità, con riferimento all'imparzialità dell'applicazione dei principi contabili verso tutti i destinatari, senza servire o favorire gli interessi o le esigenze di particolari gruppi;
- attendibilità attraverso un adeguato sistema informativo di controlli interni e flussi autorizzativi;
- comprensibilità, grazie al grado di analiticità utilizzato nella predisposizione della contabilità, che conferisce alla stessa chiarezza nella gestione dei dati e delle informazioni;
- pubblicità, assolvendo alla funzione informativa nei confronti degli stakeholders;
- coerenza nei criteri di valutazione delle singole poste, anche ai fini della loro comparabilità nel tempo e nello spazio;
- annualità del bilancio, che riguarda un periodo amministrativo (esercizio), coincidente con l'anno solare;
- continuità, laddove la valutazione delle voci viene effettuata nella prospettiva della continuazione dell'attività dell'istituzione;
- prudenza attraverso l'applicazione della regola economica secondo la quale le componenti positive non realizzate non devono essere contabilizzate, mentre tutte le componenti negative devono essere contabilizzate anche se non sono definitivamente realizzate.
- integrità, nel rispetto del principio secondo cui gli elementi componenti le singole poste o voci sono iscritti evitando compensazioni di partite e raggruppamento di voci;
- costanza e comparabilità nell'applicazione dei principi contabili e dei criteri di valutazione;
- universalità, nel fornire un quadro complessivo dell'attività svolta, senza gestioni fuori bilancio;
- unità del bilancio, relativo al singolo ateneo, che è un'entità unica e unitaria;
- flessibilità, attraverso l'aggiornamento dei documenti contabili di previsione al fine di evitare la rigidità nella gestione e di fronteggiare gli effetti derivanti dalle circostanze imprevedibili e straordinarie;
- competenza economica, secondo cui l'effetto delle operazioni e degli altri eventi deve essere rilevato contabilmente ed attribuito all'esercizio al quale tali operazioni ed eventi si riferiscono e non a quello in cui si concretizzano i relativi movimenti finanziari;

- prevalenza della sostanza sulla forma, avendo riguardo che si abbia conoscenza di tutti gli elementi pertinenti per determinare la sostanza economica nella fase di rilevazione delle operazioni contabili;
- il costo come criterio base delle valutazioni di bilancio, inteso come complesso degli oneri sostenuti per procurarsi un dato bene/servizio, compresi quelli di diretta imputazione e di indiretta attribuzione per la quota ragionevolmente imputabile;
- equilibrio di bilancio nella gestione dell'ateneo che deve perseguire il mantenimento nel tempo di condizioni di equilibrio economico, finanziario e patrimoniale.

Criteri di valutazione

La valutazione delle poste dell'attivo e del passivo dello Stato Patrimoniale al 31/12/2017 è stata effettuata sulla base dei criteri definiti dall'art. 4 del decreto interministeriale n. 19 del 14/01/2014 e per quanto non previsto, dalla disciplina civilistica; ove applicabili sono stati, altresì, osservati i principi e le raccomandazioni pubblicati dall'Organismo Italiano di Contabilità (OIC), così come esposto nel prosieguo della presente nota integrativa.

Sono state applicate le seguenti percentuali di ammortamento:

<i>Ammortamenti</i>	
<i>Immobili</i>	<i>3%</i>
<i>Mobili e arredi</i>	<i>15%</i>
<i>Macchinari, apparecchi e attrezzature varie</i>	<i>15%</i>
<i>Impianti e macchine ordinarie d'ufficio</i>	<i>12%</i>
<i>Macchine d'ufficio elettromeccaniche ed elettroniche</i>	<i>20%</i>
<i>Autoveicoli da trasporto</i>	<i>20%</i>
<i>Autovetture</i>	<i>25%</i>
<i>Patrimonio librario</i>	<i>100%</i>

STATO PATRIMONIALE

Lo Stato Patrimoniale al 31/12/2017 espone un ammontare complessivo di € 492.751.027,07, distribuito come indicato nella seguente tabella:

STATO PATRIMONIALE			
ATTIVO			
A)	Immobilizzazioni		118.156.404,28
A) I	Immateriali	€ 239.169,17	
A) II	Materiali	€ 117.917.235,11	
B)	Attivo circolante		374.432.732,77
B) II	Crediti	€ 47.795.632,02	
B) IV	Disponibilità liquide	€ 326.637.100,75	
C)	Ratei e risconti attivi		161.890,02
TOTALE ATTIVITA'			492.751.027,07
PASSIVO			
A)	Patrimonio Netto		€ 400.496.686,27
B)	Fondi per rischi ed oneri		€ 26.611.673,08
C)	Trattamento di fine rapporto di lavoro subordinato		€ 1.244.760,00
D)	Debiti		€ 11.765.849,97
E)	Ratei e risconti passivi e contributi agli investimenti		€ 52.632.057,75
TOTALE PASSIVITA'			€ 492.751.027,07

STATO PATRIMONIALE – ATTIVO

STATO PATRIMONIALE			
ATTIVO			
A)	Immobilizzazioni		118.156.404,28
A) I	Immateriali	€ 239.169,17	
A) II	Materiali	€ 117.917.235,11	
B)	Attivo circolante		374.432.732,77
B) II	Crediti	€ 47.795.632,02	
B) IV	Disponibilità liquide	€ 326.637.100,75	
C)	Ratei e risconti attivi		161.890,02
TOTALE ATTIVITA'			492.751.027,07

Immobilizzazioni

Immobilizzazioni immateriali

Le immobilizzazioni immateriali, iscritte alla voce A) I dello Stato Patrimoniale Iniziale, evidenziano un valore di € 239.169,17, al netto dei relativi ammortamenti, come di seguito riportato:

A) I 5) Altre immobilizzazioni immateriali			
1)	Manutenzioni straordinarie e migliorie su beni di terzi	€	106.372,41
2)	Software	€	928.080,03
3)	Altre immobilizzazioni immateriali	€	208,00
4)	F.do amm.to Software	-€	795.283,27
5)	F.do e amm.to altre immobilizzazioni immateriali	-€	208,00
Totale Altre immobilizzazioni immateriali		€	239.169,17

Le immobilizzazioni immateriali, ossia beni o costi pluriennali caratterizzati dalla natura immateriale, sono iscritte al costo di acquisto o di produzione interna, inclusi tutti gli oneri accessori di diretta imputazione, e sono sistematicamente ammortizzate in quote costanti in relazione alla residua possibilità di utilizzazione del bene.

Le immobilizzazioni, il cui valore alla data di chiusura dell'esercizio risulti durevolmente inferiore al residuo costo da ammortizzare, sono iscritte a tale minor valore; questo, non è mantenuto se nei successivi esercizi vengono meno le ragioni della rettifica effettuata.

Nel caso di immobilizzazioni immateriali pervenute all'ente per effetto di atti non onerosi (liberalità), l'art. 2426 del codice civile (a differenza di quanto avviene per le immobilizzazioni materiali), vieta l'iscrizione in bilancio dei beni immateriali ottenuti a titolo gratuito data l'assenza di un costo e di una valutazione attendibile. Nella suddetta voce sono esposti i costi per software applicativi ai quali è stata applicata, stante la repentina obsolescenza, l'aliquota di ammortamento del 33,33% e i costi sostenuti per le altre immobilizzazioni immateriali anch'essi ammortizzati al 33,33%.

La seguente tabella evidenzia i valori iniziali e finali di ciascuna voce.

<i>Descrizione</i>	<i>Consistenza iniziale storica al 01/01/2017</i>	<i>Variazioni</i>	<i>Consistenza finale storica al 31/12/2017</i>	<i>Fondo ammortamento</i>	<i>Consistenza finale al 31/12/2017</i>
<i>Software</i>	€ 927.312,29	€ 767,74	€ 928.080,03	-€ 795.283,27	€ 132.796,76
<i>Altre immobilizzazioni immateriali</i>	€ 208,00	€ -	€ 208,00	-€ 208,00	€ -
<i>Manutenzioni straordinarie e migliorie su beni di terzi</i>	€ -	€ 106.372,41	€ 106.372,41	€ -	€ 106.372,41

Immobilizzazioni

Immobilizzazioni materiali

Le immobilizzazioni materiali, iscritte, rispettivamente, alla voce A) II dello Stato Patrimoniale evidenziano un valore di € 117.917.235,11, al netto dei relativi ammortamenti, come dettagliato nelle seguenti tabelle:

<i>A) II Immobilizzazioni Materiali</i>			
<i>1) Terreni e fabbricati</i>		€	100.981.712,91
<i>2) Impianti e attrezzature</i>		€	2.603.097,28
<i>3) Attrezzature scientifiche</i>		€	12.485.343,05
<i>4) Patrimonio librario, opere d'arte, d'antiquariato e museali</i>		€	123.629,96
<i>5) Mobili e arredi</i>		€	356.571,68
<i>Totale Immobilizzazioni Materiali</i>		€	117.917.235,11

Con riferimento agli immobili si specifica che:

- gli immobili acquistati in anni precedenti al 1981, oltre 33 anni, risultano interamente ammortizzati ed in conseguenza il valore degli stessi è pari al valore iscritto nell'attivo dello Stato Patrimoniale;
- gli immobili acquistati in anni successivi al 1981 sono stati ammortizzati in funzione della percentuale annua del 3%, pertanto residua un'eccedenza ancora da ammortizzare;
- gli immobili storici non sono stati oggetto di ammortamento, poiché per definizione sono soggetti ad essere rivalutati e non deprezzati;

- i terreni non edificabili, parimenti, non sono stati oggetto di ammortamento, come previsto dalle normative vigenti in materia.

Si evidenzia che gli immobili in uso perpetuo e garantito ricevuti dal Demanio dello Stato per fini istituzionali sono stati inseriti nel patrimonio immobiliare dell'Ateneo seguendo i principi dettati dall'art. del D.I. 19/2014 che prevede che i beni sui quali l'Ateneo abbia un diritto reale perpetuo vadano esposti nei beni immobili in proprietà.

La scelta di iscrivere tra le immobilizzazioni dell'attivo patrimoniale gli immobili demaniali è avvalorata da quanto chiarito nella Risoluzione del Ministero e delle Finanze 2/5/1994 prot.2/1032, la quale rileva che: "1) Per quanto concerne l'assegnazione degli immobili dello Stato a servizio delle Università, la quale (ai sensi dell'articolo unico della legge n. 4 del 7 gennaio 1958 recante l'interpretazione dell'articolo 46 del testo unico delle leggi sull'istruzione superiore approvato con R.D. n. 1592 del 31 agosto 1933) si intende fatta in uso e in ogni caso a titolo gratuito e perpetuo, il diritto dell'Università sull'immobile assegnato può essere assimilato al diritto reale di usufrutto, discendendo direttamente dalla legge l'obbligo di concedere alle università, oltre che gratuitamente, permanentemente, l'uso degli immobili statali a servizio delle università stesse".

Già, nel corso dell'esercizio 2016 si evidenziava che era ancora in corso il processo di accatastamento del patrimonio immobiliare. Oggi, a chiusura dell'esercizio 2017, le procedure non sono state ancora completate, ad eccezione di alcuni immobili, precisamente:

Accatastamento:

Casa dello studente – Villetta – Via Carrata 24 PT – 1° - rendita catastale € 2.045,17

Geologia – Corso Italia n.57 (Aule, Corpo Aule A e B), Via Ramondetta – rendita catastale € 43.956,70

Aggiornamento della rendita catastale:

Ex Tipografia universitaria – Via Francesco Marletta nn.21/27 – rendita aggiornata € 6.014,00

Appartamento Via Crociferi n.81 – rendita aggiornata € 2.349,88

Via Simeto 1/23 – P.1° Museo della Scienza – rendita aggiornata € 13.928,93

Via Simeto 1/23 – P.1° Cabina Enel – rendita aggiornata € 140,00

Come per il precedente esercizio le quote non ammortizzate degli immobili ante 01/01/2015 sia per quelli di nuovo accatastamento, che per quelli per i quali siano state aggiornate le rendite catastali, sono state portate ad incremento del Fondo di Dotazione e contestualmente trasferite, attraverso una riduzione del Fondo di pari importo, nella riserva appositamente costituita nell'esercizio 2016 denominata "Riserva vincolata per sterilizzazione ammortamenti COFF".

<i>Fondo di Dotazione</i>	
<i>Consistenza al 01/01/2017</i>	<i>€ 9.499.233,42</i>
<i>Aumenti</i>	<i>€ 594.815,89</i>
<i>Diminuzioni</i>	<i>-€ 594.815,89</i>
<i>Consistenza finale al 31/12/2017</i>	<i>€ 9.499.233,42</i>

Tale tipo di operazione è stata effettuata sulla base di quanto consentito dal Manuale Tecnico Operativo adottato dal MIUR secondo il quale "Variazioni in aumento o in diminuzione potranno essere determinate da eventuali revisioni, per modificazione dei criteri iniziali e/o per il sopravvenire di elementi incrementativi o

diminutivi della posta successivamente all'impianto dello SPI che non abbiano natura di componente economico straordinario (sopravvenienze attive e passive); determineranno pertanto variazioni in aumento e in diminuzione della posta (e non proventi o oneri straordinari) gli elementi già presenti antecedentemente alla data di apertura dello SPI, ma erroneamente non valorizzati e/o prevedibili (ad esempio non si è inserito una immobilizzazione, un credito, un debito, ecc. già esistente alla data di apertura dello SPI)".

Il totale di tali operazioni evidenziate nelle singole voci di riferimento è pari a € 594.815,89.

Terreni e fabbricati

Il valore dei terreni e fabbricati, iscritto alla voce A) II 1) dello Stato Patrimoniale al 31/12/2017, al netto degli ammortamenti, è pari a € 100.981.712,91, come esposto nella sotto indicata tabella:

A) II 1) Terreni e fabbricati		
1)	Terreni	€ 5.561.711,69
2)	Fabbricati istituzionali	€ 229.121.642,75
3)	Manutenzione straordinaria su fabbricati istituzionali	€ 193.526,51
4)	Fabbricati non istituzionali	€ 18.341.275,02
5)	Manutenzione straordinaria su fabbricati non istituzionali	€ 46.504,58
6)	Beni di valore culturale, storico, artistico	€ 40.572.329,99
7)	Manutenzione straordinaria su beni di valore culturale, storico, artistico	€ 593.776,04
8)	Altri beni immobili	€ 172.662,00
9)	Fabbricati residenziali per finalità istituzionali edilizia sportiva	€ 52.949,36
10)	Altri beni immobili Edilizia sportiva	€ 16.303.185,74
11)	F.do amm.to fabbricati istituzionali	-€ 178.263.307,96
12)	F.do amm.to fabbricati non istituzionali	-€ 15.519.828,11
13)	F.do amm.to altri beni immobili	-€ 172.662,00
14)	F.do amm.to Fabbricati residenziali per finalità istituzionali edilizia sportiva	-€ 2.357,08
15)	F.do amm.to Altri beni immobili Edilizia sportiva	-€ 16.019.695,62
Totale Terreni e fabbricati		€ 100.981.712,91

Si analizzano, di seguito, per ciascuna voce, le variazioni intervenute nel corso dell'esercizio 2017.

Descrizione	Consistenza finale storica al		Consistenza finale storica al		Fondo ammortamento	Consistenza finale al 31/12/2017
	31/12/2017	Variazioni 2017	31/12/2017			
Terreni	€ 5.561.711,69	€ -	€ 5.561.711,69	€ -	€ -	€ 5.561.711,69
Fabbricati Istituzionali	€ 220.134.982,15	€ 9.180.187,11	€ 229.315.169,26	-€ 178.263.307,96	€ -	€ 51.051.861,30
Fabbricati non istituzionali	€ 18.118.637,15	€ 269.142,45	€ 18.387.779,60	-€ 15.519.828,11	€ -	€ 2.867.951,49
Beni di valore culturale, storico o artistico	€ 41.467.123,51	-€ 301.017,48	€ 41.166.106,03			€ 41.166.106,03
Altri beni immobili	€ 172.662,00	€ -	€ 172.662,00	-€ 172.662,00	€ -	€ -
Fabbricati residenziali per finalità istituzionali edilizia sportiva	€ 25.620,00	€ 27.329,36	€ 52.949,36	-€ 2.357,08	€ -	€ 50.592,28
Altri beni immobili edilizia sportiva	€ 16.148.051,70	€ 155.134,04	€ 16.303.185,74	-€ 16.019.695,62	€ -	€ 283.490,12
Totale	€ 301.628.788,20	€ 9.330.775,48	€ 310.959.563,68	-€ 209.977.850,77	€ -	€ 100.981.712,91

Terreni

La voce, iscritta al 31 dicembre 2016 per € 5.561.711,69, alla chiusura dell'esercizio 2017, non evidenzia alcuno scostamento rispetto al valore iniziale.

La seguente tabella espone i valori iniziali e finali della voce.

Descrizione	Consistenza iniziale storica al 01/01/2017	Variazioni	Consistenza finale storica al 31/12/2017	Fondo ammortamento	Consistenza finale al 31/12/2017
Terreni	€ 5.561.711,69	€ -	€ 5.561.711,69	€ -	€ 5.561.711,69

Fabbricati istituzionali

La voce, iscritta al 31 dicembre 2016 per € 220.134.982,15, alla chiusura dell'esercizio 2017, evidenzia una consistenza finale storica di € 229.121.642,75. La variazione complessiva di € 8.986.660,60 è riferita, per €7.452.571,43 al completamento delle procedure di accatastamento, o di aggiornamento catastale degli immobili di seguito indicati:

- A 19 – Casa dello Studente – Villetta – Via Carrata	€ 300.639,99
- A 40 – Via Simeto 1/23 – Museo della Scienza	€ 585.636,74
- A 22 – Appartamento Via Crociferi n. 81	€ 104.659,80
- A20 – Geologia – Corso Italia – (Aule, Corpo A e B) Via Ramondetta	€ 6.461.634,90

La differenza di € 1.534.089,17 è dovuta ad interventi di manutenzione straordinaria.

Ad eccezione del cespite A 20 – Geologia, interamente ammortizzato, gli altri cespiti hanno comportato un incremento del fondo di dotazione di € 593.782,23 pari alla quota non ancora ammortizzata, e la contestuale riduzione dello stesso a favore della riserva appositamente costituita nell'esercizio 2016 denominata "Riserva vincolata per sterilizzazione ammortamenti COFI" al fine di neutralizzare i costi dei relativi ammortamenti.

La seguente tabella espone i valori iniziali e finali della voce.

Descrizione	Consistenza iniziale storica al 01/01/2017	Variazioni	Consistenza finale storica al 31/12/2017	Fondo ammortamento	Consistenza finale al 31/12/2017
Fabbricati istituzionali	€ 220.134.982,15	€ 9.180.187,11	€ 229.315.169,26	-€ 178.263.307,96	€ 51.051.861,30

Fabbricati non Istituzionali

La voce, iscritta al 31 dicembre 2016 per € 18.118.637,15, alla chiusura dell'esercizio 2017, evidenzia una consistenza finale storica di € 18.341.275,02. La variazione complessiva di € 222.637,87 è riferita, per €3.691,64 all'aggiornamento catastale del cespite A21 – Tipografia – Via Francesco Marletta nn.21/27 e per €218.946,23 ad interventi di manutenzione straordinaria.

Anche in questo caso vi è stato un incremento del Fondo di dotazione di € 1.033,66 pari alla quota non ancora ammortizzata ed una contestuale riduzione dello stesso a favore della riserva appositamente costituita nell'esercizio 2016 denominata "Riserva vincolata per sterilizzazione ammortamenti COFI" al fine di neutralizzare i costi dei relativi ammortamenti.

La seguente tabella espone i valori iniziali e finali della voce.

Descrizione	Consistenza iniziale storica al 01/01/2017	Variazioni	Consistenza finale storica al 31/12/2017	Fondo ammortamento	Consistenza finale al 31/12/2017
Fabbricati istituzionali	€ 220.134.982,15	€ 9.180.187,11	€ 229.315.169,26	-€ 178.263.307,96	€ 51.051.861,30

Beni di valore culturale, storico, artistico

La voce, iscritta al 31 dicembre 2016 per € 41.467.123,51, alla chiusura dell'esercizio 2017, evidenzia una consistenza finale storica di € 41.166.106,03.

La seguente tabella espone i valori iniziali e finali della voce.

<i>Descrizione</i>	<i>Consistenza iniziale storica al 01/01/2017</i>	<i>Variazioni</i>	<i>Consistenza finale storica al 31/12/2017</i>	<i>Fondo ammortamento</i>	<i>Consistenza finale al 31/12/2017</i>
<i>Beni di valore culturale, storico o artistico</i>	€ 41.467.123,51	-€ 894.793,52	€ 40.572.329,99	€ -	€ 40.572.329,99

Altri Beni immobili

La voce, iscritta al 31 dicembre 2016 per € 172.662,00, alla chiusura dell'esercizio 2017, non evidenzia alcuna variazione.

La seguente tabella espone i valori iniziali e finali della voce.

<i>Descrizione</i>	<i>Consistenza iniziale storica al 01/01/2017</i>	<i>Variazioni</i>	<i>Consistenza finale storica al 31/12/2017</i>	<i>Fondo ammortamento</i>	<i>Consistenza finale al 31/12/2017</i>
<i>Altri beni immobili</i>	€ 172.662,00	€ -	€ 172.662,00	-€ 172.662,00	€ -

Fabbricati residenziali per finalità istituzionali edilizia sportiva

La voce, iscritta al 31 dicembre 2016 per € 25.620,00, alla chiusura dell'esercizio 2017, evidenzia una consistenza finale storica di € 50.592,28.

La seguente tabella espone i valori iniziali e finali della voce.

<i>Descrizione</i>	<i>Consistenza iniziale storica al 01/01/2017</i>	<i>Variazioni</i>	<i>Consistenza finale storica al 31/12/2017</i>	<i>Fondo ammortamento</i>	<i>Consistenza finale al 31/12/2017</i>
<i>Fabbricati residenziali per finalità istituzionali edilizia sportiva</i>	€ 25.620,00	€ 27.329,36	€ 52.949,36	-€ 2.357,08	€ 50.592,28

Altri beni immobili edilizia sportiva

La voce, iscritta al 31 dicembre 2016 per € 16.145.051,70, alla chiusura dell'esercizio 2017, evidenzia una consistenza finale storica di € 16.303.185,74.

La seguente tabella evidenzia i valori iniziali e finali della voce.

<i>Descrizione</i>	<i>Consistenza iniziale storica al 01/01/2017</i>	<i>Variazioni</i>	<i>Consistenza finale storica al 31/12/2017</i>	<i>Fondo ammortamento</i>	<i>Consistenza finale al 31/12/2017</i>
<i>Altri beni immobili edilizia sportiva</i>	€ 16.148.051,70	€ 155.134,04	€ 16.303.185,74	-€ 16.019.695,62	€ 283.490,12

Si precisa, che la maggior parte degli immobili privi anche di rendita presunta, risulta in uso ad altri enti quali, nello specifico, l'ERSU e l'Azienda Universitaria Vittorio Emanuele-Policlinico.

Il dettaglio degli immobili ancora senza attribuzione di rendita è evidenziato nella seguente tabella fornita dall'area della lavori e del patrimonio immobiliare.

Immobili in corso di catastazione e senza attribuzione di rendita presunta

N°	Immobile	Regolarità catastale	Proprietà	Tipologia d'uso	Destinazione
A18	Casa dello Studente nuovo Edificio - Via Carrata, 30/32 PT	procedura in corso	Ateneo (vendita 2004) ex Toscano Scuderi; uso ERSU		convitto
A46	Edificio "Turrisi Colonna" - Via Ofelia, 2 - Dipartimento di Scienze della Formazione	procedura in corso	Comune di Catania	Uso Gratuito	servizi pubblici: didattici
B1	Edificio 5 Blocchi 1/2 Dipartimento di Matematica-Informatica Viale A. Doria, 6 (U7 e U22)	procedura in corso	Ateneo		servizi pubblici: didattici
B2	Edificio 2 - Scienze Biologiche-Farmacologia Viale A. Doria, 6 (U5 e U20)	procedura in corso	Ateneo		servizi pubblici: didattici
B4	Deposito Solventi - Dipartimento di Scienze Chimiche Viale A. Doria, 6 PT (U2)	procedura in corso	Ateneo		pertinenze
B5	Edificio 10 - Ingegneria - Edificio ex sede Provvisoria Viale A. Doria, 6 (U4)	procedura in corso	Ateneo		servizi pubblici: didattici
B6	Edificio 4 - Ingegneria - Dipartimento di Architettura e Urbanistica Viale A. Doria, 6 (U7)	procedura in corso	Ateneo		servizi pubblici: didattici
B13	Edificio 16 - 2° Centrale Termica (U15 e U19) Viale A. Doria, 6	procedura in corso	Ateneo		pertinenze
B17	Edificio 13 - Ingegneria - Studi e Laboratori (U16) Viale A. Doria, 6	procedura in corso	Ateneo		servizi pubblici: didattici
B18	Edificio 15 - Aule Tensostrutture (U25) Viale A. Doria, 6	procedura in corso	Ateneo		servizi pubblici: didattici
B19	Edificio 6 - Dipartimento di Fisica ed Astronomia (U8) Viale A. Doria, 6	procedura in corso	Ateneo		servizi pubblici: didattici
B20	Ampliamento di Farmacia (U28) Viale A. Doria, 6	procedura in corso	Ateneo		servizi pubblici: didattici
B21.1	Edificio 11 - Mensa Universitaria (U11) Via S. Sofia, 64	procedura in corso	Ateneo atti del 1970-71-72	in parte uso ERSU	altro
B21.2	Edificio 11 - Collegi M.F. Edificio 5 (U11) Via S. Sofia, 64				
B21.3	Edificio 11 - Centro Studentesco (parte U11) Via S. Sofia, 64				
B22	Anfiteatro Tensostruttura C.U.S. (U26) Viale A. Doria, 6	procedura in corso	Ateneo	Uso C.U.S.	altro
B31	Guardiola V.le A. Doria, 6 (U1)	accatastato	Ateneo		pertinenze
B37	Edificio 1 "Clinica Chirurgica" - ex Edificio 29 (AP6, AP7) Via S. Sofia, 68 Edificio 1A "Dipartimento Ecografie Specialistiche" (AP8) Via S. Sofia, 68	procedura in corso	Ateneo (vendita 1960)	Uso Policlinico	servizi pubblici: didattici e amministrativi
B38	Edificio 2 "Clinica Neuropsichiatrica" -ex Edificio 20 (AP5) Via S. Sofia, 68	procedura in corso			
B39	Edificio 3 "Clinica Ostetrica - Oculistica - Otorino ecc." ex Edificio 30 (AP12) Via S. Sofia, 68	procedura in corso			
B40	Edificio 4 "Medicina Interna" (AP10) Via S. Sofia, 68	procedura in corso			
B41	Edificio 5 "Laboratorio Centralizzato di Analisi" (AP3) Via S. Sofia, 68	procedura in corso			
B42	Edificio 6 "Palazzina Amministrazione" (AP11 e AP19) Via S. Sofia, 68	procedura in corso			
B44	Edifici 8 "Attività Specialistiche" (AP16) - serpentone - Via S. Sofia, 68	procedura in corso			
B46	Edificio 10 "Dipartimenti Anatomico-Biologici" Comparto 10 - E Via S. Sofia, 87	procedura in corso			
B47	Edificio 11 "Servizi Generali" - ex Edificio 21 (AP2) Via S. Sofia, 68	procedura in corso			
B48	Edificio 12 "Polifunzionale per servizi" (AP17) Via S. Sofia, 68	procedura in corso			

N°	Immobile	Regolarità catastale	Proprietà	Tipologia d'uso	Destinazione
B50	Edificio 14 "Aulette Prefabbricate" (AP13) Via S. Sofia, 68	non accatastato			
B55	Fabbricato Rurale: pozzo e vasca di raccolta (a servizio INFN) - "Noria" Via S. Sofia, 64	accatastato		Ateneo	pertinenze
B56	Fabbricato Rurale (zona campo sportivo a 11) Via S. Sofia, 64	accatastato		Ateneo	pertinenze
B57	Fabbricato Rurale (zona campo sportivo a 11) - pozzo - Via S. Sofia, 64	accatastato		Ateneo	pertinenze
B58	Fabbricato rurale comparto G Via S. Sofia, 111	accatastato		Ateneo	pertinenze
B59	Fabbricato rurale comparto G Via S. Sofia, 111	accatastato		Ateneo	pertinenze
B60	Fabbricato rurale comparto G Via S. Sofia, 111	accatastato		Ateneo	pertinenze
B61	Fabbricato Rurale (accanto pediatria) - deposito - Via S. Sofia, 68	accatastato		Ateneo	pertinenze
D1	N.C.U. di S. Sofia - terreno complessivo -	procedura in corso		Ateneo	pertinenze
D2	N.C.U. di S. Sofia - area a parcheggio -	accatastato	Ateneo (vendita 1960)	Uso Policlinico	pertinenze
D3	N.C.U. di S. Sofia - Area antenna Vodafone	procedura in corso	Ateneo (vendita 1960)	Uso Vodafone	pertinenze
B12	Agraria - Edificio Bioscientifico ed Open Lab (Comparto G) Via S. Sofia, 98/100	procedura in corso	Ateneo (esproprio del Comune di Catania decreti n. 41 e 42 del 28.12.2001)	servizi pubblici: didattici	--
B32	Guardiola di Via Passo Gravina	procedura in corso	Ateneo	uffici	--
B33	Guardiola di Via S. Sofia n°64	procedura in corso	Ateneo	uffici	--
B34	Serbatoi Idrici (Via Zenone)	procedura in corso	Ateneo	Uso Policlinico	vasca
B35	Cunicolo Servizi Tecnologici Viale A. Doria, 6	procedura in corso	Ateneo		locali tec.
B36	Parcheggio di Via S. Sofia/Via Zenone (comparto M)	procedura in corso	Ateneo		parcheggi

Terreni non edificabili

N°	Immobile	Regolarità catastale	Proprietà	Tipologia d'uso	Destinazione	Categoria	Rendita Catastale
D7	N.C.U. di S. Sofia - policlinico -	accatastato	Ateneo (vendita 1960)	Uso Policlinico	pertinenze		€ 4,53
D8	N.C.U. di S. Sofia - policlinico -	accatastato					€ 0,44
D11	Comparto G	accatastato	Ateneo		pertinenze		€ 39,14
D12	Comparto G	accatastato	Ateneo		pertinenze		€ 3,23
D15	Comparto E	accatastato	Ateneo (vendita 1988)	Uso Policlinico	pertinenze		€ 47,55
D16	Comparto E	accatastato					€ 682,98
D18	Terreni Orto Botanico - Via Etna, 397	accatastato	<i>demanio</i>	<i>usufrutto</i>	pertinenze		€ 22,20
D20	Terreni in uso ad Agraria - Zona Industriale Strada n°13	accatastato	<i>Comune di Catania</i>	<i>usufrutto Facoltà di Agraria</i>	pertinenze		€ 1,48
		accatastato					€ 57,66
		accatastato					€ 18,08
D21	Azienda Agraria Contrada Reitano	accatastato	<i>dem.Reg.Sic.</i>	<i>usufrutto</i>	pertinenze		€ 574,75
		accatastato					€ 319,84
		accatastato					€ 3,14
		accatastato					€ 131,13
		accatastato					€ 1.300,68
D22	Isola Lachea (Acicastello)	accatastato		Uso CUTGANA	pertinenze		€ 0,22

N°	Immobile	Regolarità catastale	Proprietà	Tipologia d'uso	Destinazione	Categoria	Rendita Catastale
			Ateneo (donazione modale 1898)				€ 0,09
							€ 0,19
D23	Comparto E	accatastato	Ateneo (esproprio 1988)	Uso Policlinico	pertinenze		€ 63,30
D4	Laboratorio Nazionale del Sud (U8)	procedura in corso	Ateneo atti del 24/06/71 e 24/05/78	Diritto di superficie INFN termine 28/02/2020	pertinenze		€ 5,60
					pertinenze		€ 19,24
D5	N.C.U. di S. Sofia - strada interna chimica -	procedura in corso	Ateneo		pertinenze		--
D6	N.C.U. di S. Sofia - strada interna policlinico -	procedura in corso	Ateneo (vendita 1960)	Uso Policlinico	pertinenze		--
D9	Facoltà di Agraria (Comparto G)	procedura in corso	Ateneo (esproprio del Comune di Catania decreti n. 41 e 42 del 28.12.2001)		pertinenze		--
D10	Facoltà di Agraria (Comparto G)	accatastato			pertinenze		€ 232,23
D13	Terreno limitrofo Serbatoi Idrici (Via Zenone)	accatastato	Ateneo (esprop. 1965)	Uso Policlinico	pertinenze		€ 6,12
		accatastato			pertinenze		--
D14	Comparto E - ex fabbricato rurale oggi parcheggio multipiano -	accatastato	Ateneo (vendita 1988)	Uso Policlinico	pertinenze		--
		accatastato			pertinenze		--
D18	Terreni Orto Botanico - Via Etna, 397	accatastato	<i>demanio</i>	<i>usufrutto</i>	pertinenze		--
D19	Terreno Villa Cerami	accatastato	Ateneo (vendita 1957)		pertinenze		--
D21	Azienda Agraria Contrada Reitano	accatastato	<i>dem.Reg.Sic.</i>	<i>usufrutto</i>	pertinenze		--
		accatastato				--	
		accatastato				--	
D22	Isola Lachea (Acicastello)	accatastato	Ateneo (donazione modale 1898)	Uso CUTGANNA	pertinenze		
D24	Fabbricato Rurale (zona campo sportivo a 11) - oggi demolito -	accatastato	Ateneo atti del 1970-71-72	in parte uso ERSU	pertinenze		--
D25	Fabbricato Rurale (zona campo sportivo a 11) - oggi demolito -	accatastato			pertinenze		--
D26	Fabbricato Rurale (accanto pediatria) - oggi demolito -	accatastato	Ateneo (vendita 1960)	Uso Policlinico	pertinenze		--

Fabbricati istituzionali

N°	Immobile	Regolarità catastale	Proprietà	Tipologia d'uso	Destinazione	Categoria	Rendita Catastale
A1	Palazzo Centrale Universitario - Piazza Università, 2 PT-1°-2°	accatastato	<i>demaniale</i>	<i>usufrutto</i>	servizi pubblici: amministraivi	B/5	€ 109.540,64
A2	Palazzo delle Scienze - Corso Italia, 55 PT-1°-2°	accatastato	<i>demaniale</i>	<i>usufrutto</i>	servizi pubblici: didattici	B/5	€ 154.501,36
A3	Cittadella di Via Androne 81/83 PT - 1°	accatastato	<i>demaniale</i>	<i>usufrutto</i>	servizi pubblici: didattici	B/5	€ 51.057,76
A4	Palazzo Ingrassia - Via Biblioteca, 2/4/6 PT-1°-2°	accatastato	<i>demaniale</i>	<i>usufrutto</i>	servizi pubblici: didattici	B/5	€ 37.426,32
A5	Ex Studio Anatomico - Piazza Stesicoro, 29 - Palazzo Tezzano Archivio Ceramografico PT- 1°	accatastato	<i>demaniale</i>	<i>usufrutto</i>	servizi pubblici: didattici	B/4	€ 4.615,57
A6	Istituto di Botanica ed Orto Botanico - Via A. Longo,19 - Via Etna, 397	accatastato	<i>demaniale</i>	<i>usufrutto</i>	servizi pubblici: didattici	B/5	€ 13.392,63
						A/3	€ 697,22
						A/3, A/4	€ 682,50

N°	Immobile	Regolarità catastale	Proprietà	Tipologia d'uso	Destinazione	Categoria	Rendita Catastale
A8	Clinica Ostetrica e Ginecologica - Ospedale Vittorio Emanuele; via Plebiscito, 628	accatastato	demaniale	Uso Policlinico dal 2013	servizi pubblici: didattici	B/2	€ 277.393,15
A10	Villa Cerami (Giurisprudenza) - Via Cerami - Via Crociferi, 91	accatastato	Ateneo (vendita 1957); la part.4.099 è stata edificata su terreno acquistato con l'atto del 1957		servizi pubblici: didattici e amministrativi	A/2, A/3, A/4, A/5, C/2, C/6	€ 8.677,60
A11	Villa Cerami, Edificio Boscarino - Via Gallo, 24 (nuovo edificio)	accatastato				B/5	€ 25.126,69
A14	Palazzo Via Maresca - Via Dusmet - Palazzo Scannapieco - Villaggio Cardinale Dusmet, 157/159/161 PT	accatastato	Ateneo (vendita 1926)		servizi pubblici: didattici	C/3	€ 1.881,14
	Palazzo Via Maresca - Via Dusmet - Palazzo Scannapieco - Villaggio Cardinale Dusmet, 163 PT-1°					C/2	€ 3.448,18
	Palazzo Via Maresca - Via Dusmet - Palazzo Scannapieco - Villaggio Cardinale Dusmet, 163/165/167 PT					C/2	€ 698,78
A16	Residenze di Via Etnea, Via della Mercede-Via Etnea 436-444 PT-1°-2°-3°	accatastato	Ateneo (vendita 2004) ex Toscano Scuderi; uso ERSU		convitto	B/1	€ 9.771,38
	Residenze di Via Etnea, Via Caronda 99/107 PT-1°					B/1	€ 4.617,13
A17	Casa dello Studente - Via Oberdan 174 piano S1-6	accatastato	1/2 proprietà Università-1/2 proprietà ERSU; uso ESRU		convitto	B/1	€ 41.574,83
A19	Casa dello Studente - Villetta - Via Carrata, 24 PT-1°	accatastato	Ateneo (vendita 2004)	ERSU	convitto	B/1	€ 2.045,17
A20	Geologia - Corso Italia n.57 (Aule Corpo A e B) - Via Ramondetta	accatastato	Ateneo		didattica	B/5	€ 43.956,70
A22	Appartamento Via Crociferi, 81 P1°	accatastato	Ateneo (vendita 1995)		servizi pubblici: amministrativi	B/4	€ 2.349,88
A24	Ex appartamento Bonanno Direzione Seminario Giuridico e Foresteria - Via Penninello, 42 P3°-4°	accatastato	Ateneo (vendita 1996)		servizi pubblici: didattici	A/2	€ 1.420,26
A25	Edificio S. Agata La Vetere, Piazza S. Agata la Vetere (ex via Iacona, 15) PT- 1° - 2°	accatastato	Ateneo (donazione modale 1998)		servizi pubblici: didattici	B/2	€ 12.875,22
A27	Vicolo Orto Botanico, 7 PT	accatastato			pertinenze	A/3	€ 193,67
A28	Vicolo Orto Botanico, 8 - Laboratorio Artigianale PT	accatastato	Ateneo (vendita 1997)		pertinenze	C/3	€ 491,25
A29	Palazzo Luigi Fortuna - Corso delle Provincie, 36	accatastato	Ateneo (vendita 1998)		servizi pubblici: didattici	D/1	€ 12.394,97
A30	Via Auletta, 14 (ex Via Iacona) P1°-2°-A1 (Facoltà Giurisprudenza)	accatastato	Ateneo (vendita 2000)		servizi pubblici: didattici	A/3	€ 839,24
	Via Auletta, 14 (ex Via Iacona) PT (Giurisprudenza)					A/3	€ 610,71
	Via Auletta, 14 (ex Via Iacona) PT (Giurisprudenza)					A/3	€ 839,24
	Via Auletta, 14 (ex Via Iacona) P1°-2° (Giurisprudenza)					A/2	€ 1.275,65
	Via Auletta, 14 (ex Via Iacona) S1 (Giurisprudenza)					C/2	€ 71,17
A31	Vicolo Orto Botanico, 9/10 PT	accatastato	Ateneo (vendita 2001)		pertinenze	A/4	€ 159,07
A32	Via S. Nicolò al Borgo, 15 PT	accatastato	Ateneo (vendita 2000/2001)		servizi pubblici: didattici	C/1	€ 1.123,71
	Vicolo Orto Botanico, 3 PT					A/4	€ 116,20
	Vicolo Orto Botanico, 5 PT					C/3	€ 194,29
A33	Vicolo Orto Botanico, 9/10 PT (Locale Deposito)	accatastato	Ateneo (vendita 2001)		pertinenze	A/4	€ 159,07
A35	Ex Conservatorio delle Vergini di S. Agata Via Casa Nutrizione, 39 PT (Verginelle)	accatastato	Ateneo (vendita 2002)		servizi pubblici: didattici	C/2	€ 323,41
	Ex Conservatorio delle Vergini di S. Agata Via Teatro Greco, 84 PT (Verginelle)					B/1	€ 26.894,13
A36	Via Gravina, 12 PT (Polo Didattico di Scienze Politiche)	procedura in corso	Ateneo (vendita 2002)		servizi pubblici: didattici	C/2	€ 3.234,04

N°	Immobile	Regolarità catastale	Proprietà	Tipologia d'uso	Destinazione	Categoria	Rendita Catastale
A38	Conservatorio Vergini al Borgo Via Empedocle, 58 PS1-T-1°	accatastato	Ateneo (vendita 2003)		servizi pubblici: didattici	B/1	€ 25.260,97
A39	Via Roccoromana, 45/43A PT	procedura in corso	Ateneo (vendita 2000)		servizi pubblici: didattici	D/8	€ 45.448,21
A40	Via Simeto, 1/23 PT-1° (Museo della Scienza)	accatastato	Ateneo (vendita 2005);	uso CUTGANA	servizi pubblici: didattici	B/6	€ 13.928,93
	Via Simeto 1/23 – Cabina Enel	accatastato			cabina Enel	D/1	€ 140,00
A44	Immobile di via San Marzano, 29 PT-1°-2°	accatastato	proprietà università 180/406 e Opera Univ. 226/406 (vendita 1979); uso ESRU		convitto	B/1	€ 8.069,13
	Immobile di via San Marzano, 27 P1°-S					C/2	€ 1.471,91
	Immobile di via San Marzano, 27 P2°-S					C/2	€ 1.150,05
B3	Edificio 1 - Dipartimento di Scienze Chimiche Viale A. Doria, 6 (corpi A-B-C-D-E) PT-1- 1S (U2)	accatastato	Ateneo		servizi pubblici: didattici	B/5	€ 39.157,69
B7	Edificio 3 - Polifunzionale d'Ingegneria (U6) Viale Andrea Doria, 6 PT-1-2-3-4-7	accatastato	Ateneo		servizi pubblici: didattici	B/5	€ 61.307,64
B8	Edificio 12 - Istituto Astronomia (U14 + U17) ed Ex Microtrone (U13) Viale A. Doria PT-1-1SOT (ex Edificio 30)	accatastato	Ateneo	uso INAF	servizi pubblici: didattici	B/5	€ 9.306,54
B14	Residenze Universitarie - Edificio 8 (parte U12) - Biblioteca L. Antonini - Edificio Palla di Neve Viale A. Doria, 6	accatastato	Ateneo	Uso ERSU (escluso Bib. Antonini uso Telecom locazione)	servizi pubblici: convitto e didattici	B/1	€ 44.415,35
B15	Edificio 14 - Didattica - Ingegneria (U21) Via S. Sofia 64 - viale A. Doria 6 P S1-T-1-2-3-S2	accatastato	Ateneo		servizi pubblici: didattici	B/5	€ 92.082,31
B24	Campo di Calcio, Rugby e A.L. (compart B, U9) Viale A. Doria, 6 PT-1	accatastato	Ateneo	Uso C.U.S.	impianti sportivi	C/4	€ 67.087,72
B25	Pala C.U.S. 1 - Campo di Pallavolo, Pallacanestro, Mini Hockey - Viale A. Doria, 6 PT (compart B, U18, palestra Zappalà)	accatastato	Ateneo	Uso C.U.S.	impianti sportivi	C/4	€ 19.831,94
B26	Campo Calceetto - Viale A. Doria, 6 PT (Comparto B, accanto U11)	accatastato	Ateneo	Uso C.U.S.	impianti sportivi	C/4	€ 3.637,92
B27	Pala Arcidiacono - C.U.S. 2 (Comparto I) Via S. Sofia, 111 PT-1°	accatastato	Ateneo	Uso C.U.S.	impianti sportivi	C/4	€ 6.817,23
						D/1	€ 103,29
B28	Campi da tennis (N°5) e spogliatoi Via S. Sofia, 111 PT	accatastato	Ateneo	Uso C.U.S.	impianti sportivi	C/4	€ 11.465,34
B29	Viale A. Doria, 6 PT-1°	accatastato	Ateneo	Uso C.U.S.	pertinenze	C/4	€ 340,86
B45	Edificio 9 "Clinica Pediatrica" - ex Edificio 15 (AP1) Via S. Sofia, 68	accatastato				B/2	€ 25.822,75
B52	Comparto 10 - Torre Biologica (comparto E) Via S. Sofia, 89	non accatastato	Ateneo (esproprio del 2009)	servizi pubblici: didattici e amministrativi		--	--
B74	Polo Tecnologico d'Ingegneria - Via S. Sofia, 102 PT	accatastato	proprietà superficaria ALBALEASING proprietà per l'area Università		servizi pubblici: didattici		€ 41.867,11
C1.1	Scienze Agrarie - Via Valdisavoia, 5PT	non accatastato	demanio	usufrutto	servizi pubblici: didattici	A/3	€ 426,08
C1.2	Scienze Agrarie - Via Valdisavoia, 5PS-T-1°2°						
C2	Palazzo dell'Etna - S. Nullo - Via San Paolo, 73 (ex Scuola Superiore) PT-1°-2°-3°	accatastato	Ateneo (vendita 2005)		servizi pubblici: didattici	B/1	€ 42.170,90
C3	Azienda Agraria Contrada Reitana - Località Primosole - Edifici Laboratori	accatastato	dem.Reg.Sic.	usufrutto	servizi pubblici: didattici	B/5	€ 13.982,81
C5	Architettura - Ex Caserma Abela, via Gaetano Abela - Piazza F. Di Svevia, 1 Ortigia PT-1°-2° (Siracusa)	accatastato	demanio ramo Eserc.	usufrutto	servizi pubblici: didattici e amministrativi	B/1	€ 42.678,29
C6	Palazzo Chiaramonte - Via Landolina, 8/G/H PT (Siracusa)	accatastato	Ateneo (donazione 1972)		servizi pubblici: didattici	A/5	€ 25,82
	Palazzo Chiaramonte - Via Landolina, 8/G P1° (Siracusa)					A/4	€ 139,19
	Palazzo Chiaramonte - Via Landolina, 10-8/A PT (Siracusa)					C/1	€ 842,13
	Palazzo Chiaramonte - Via Landolina, 8/B PT (Siracusa)					A/5	€ 89,09

N°	Immobile	Regolarità catastale	Proprietà	Tipologia d'uso	Destinazione	Categoria	Rendita Catastale
	Palazzo Chiaramonte - Via Landolina, 8/C PS1 (Siracusa)					A/4	€ 209,17
	Palazzo Chiaramonte - Via Landolina, 8/D P1° (Siracusa)					A/2	€ 813,42
	Palazzo Chiaramonte - Via Landolina, 8/D P2° (Siracusa)					A/3	€ 557,77
	Palazzo Chiaramonte - Via Landolina, 8/D P3° (Siracusa)					A/3	€ 735,95
	Palazzo Chiaramonte - Via Landolina, 8/F PT (Siracusa)					C/2	€ 153,39
	Palazzo Chiaramonte - Via Landolina, 8/G P1° (Siracusa)					A/4	€ 119,30
	Palazzo Chiaramonte - Via Landolina, 8/G PT (Siracusa)					A/5	€ 30,47
C8	Immobile Nicolosi Zona Quota 2.942	procedura in corso	Ateneo		pertinenze	B/5	€ 350,78
C9	Immobile Nicolosi via etnea	procedura in corso	Ateneo		pertinenze	B/5	€ 647,64
B76	Comparto 10 - Nuovo Polo Didattico di Medicina - Via S. Sofia, 87	non accatastato	Ateneo (vendita 1960)		in corso di costruzione		

L'individuazione dei fabbricati istituzionali, in assenza di indicazioni, è stata determinata dalla loro destinazione alla didattica ed alla ricerca; diversamente, gli immobili non adibiti a tali finalità sono stati considerati non istituzionali.

Fabbricati non istituzionali

N°	Immobile	Regolarità catastale	Proprietà	Tipologia d'uso	Destinazione	Categoria	Rendita Catastale
A21	Ex Tipografia - Via Francesco Marletta, 21/27 PT - S1	accatastato	Ateneo (vendita 1993)		servizi pubblici: amministraivi	D/1	€ 6.014,00
A26	Archivio Generale Via Valle, 14 PT - 1A - 1° (Via Landolina)	accatastato	Ateneo (vendita 1997)		servizi pubblici: amministraivi	D/7	€ 8.236,00
A34	Via A. Di Sangiuliano, 44/46 PT	accatastato	Ateneo (vendita 2001)		servizi pubblici: amministraivi	C/2	€ 3.098,74
	Via A. Di Sangiuliano, 48 PT					C/1	€ 1.338,45
	Via Tezzano, 65 PS-1					C/2	€ 275,37
A37	Accademia Belle Arti Via A. Di Sangiuliano, 257 P2°- 3° - AMM.	accatastato	Ateneo (vendita 2003)		servizi pubblici: amministraivi	B/5	€ 11.630,62
	Accademia Belle Arti Via A. Di Sangiuliano, 257 PT-1°- S1					B/5	€ 12.849,46
	Accademia Belle Arti Via A. Di Sangiuliano, 257 PT					C/2	€ 54,38
A43	Immobile di via Cervignano, 32	accatastato	Ateneo (donazione modale 1978)		servizi pubblici: amministraivi	A/2	€ 1.141,37
						C/6	€ 117,13
A45	Immobile annesso a Villa Citelli - Via S. Tomaselli, 31 (ex vico Paola) PT	accatastato	2/3 Ateneo (succ. test. 1953); usufrutto Citelli Fortunato		uso all'Usufruttuario	C/6	€ 118,79
						C/6	€ 147,29
B30	Viale A. Doria, 6 PT	accatastato	Ateneo		pertinenze	C/2	€ 526,79
B43	Edificio 7 "Pronto Soccorso" (AP15) Via S. Sofia, 86 PT-1-2-3-4	accatastato				B/2	€ 26.707,95
	Edificio 7a "Parcheggio multipiano" (AP15) Via S. Sofia, 88-90 PT-1-S1					B/2	€ 18.929,11
B49	Edificio 13 "Corpo Aule e Biblioteca" (AP9) via S. Sofia, 78 PT-1°-2°-3°-S1 Via S. Sofia, 68	accatastato				B/6	€ 13.223,96
B54	Edificio 16 "Casa di Accoglienza Foresteria (Villa Florence Nightgale)" (AP20) Via S. Sofia, 68	accatastato	Ateneo (vendita 1960)		servizi pubblici: didattici e amministrativi	B/2	712,71
A23	Auditorium di Giurisprudenza "Ex Conservatorio della Purità" - Via S. Maddalena, 39 PT-1°	accatastato	Ateneo (vendita 1996)		servizi pubblici: didattici	E/7	--
B23	Spogliatoi Campo di Calcio, Rugby e A.L. (U10) Viale A. Doria, 6 PT	accatastato	Ateneo	Uso C.U.S.	impianti sportivi	--	--
B51	Comparto 10 - Edificio 17 Parcheggio multipiano (comparto E) Via S. Sofia, 87	non accatastato	Ateneo (vendita 1960)	Uso Policlinico	servizi pubblici: didattici e amministrativi	--	--

N°	Immobile	Regolarità catastale	Proprietà	Tipologia d'uso	Destinazione	Categoria	Rendita Catastale
B53	Edificio 15 "Casa di Accoglienza (Ibiscus)" (AP14) Via S. Sofia, 68	procedura in corso	Ateneo (vendita 1960)		servizi pubblici: didattici e amministrativi	--	--
B62	Campo di Calcio di Trappeto Nord	accatastato	Comune di catania			--	--
C4	Isola Lachea (Acicastello)	accatastato	Ateneo (donazione modale 1898)	Uso CUTGANA	servizi pubblici: didattici	--	--
C10	Lido Universitario - Playa di Catania, Lungomare Kennedy, 27	accatastato	demanio	usufrutto	pertinenze	A.U.	--
C11	Due unità immobiliari sull'Isola di Creta	DATI DA ACCERTARE					

Beni di valore culturale, storico, artistico, o museale

N°	Immobile	Regolarità catastale	Proprietà	Tipologia d'uso	Destinazione	Categoria	Rendita Catastale
A7	Ex monastero dei Benedettini - Piazza Dante, 32	procedura in corso	Ateneo (donazione modale 1977)		servizi pubblici: didattici	A/2, A/3, A/4, A/5, C/2, C/4	€ 4.192,26
						B/1, B/5	€ 94.515,55
A7.1	Ex Osservatorio Astrofisico - Piazza Vaccarini 11/12	accatastato	demaniale	usufrutto	servizi pubblici: didattici	A/2, A/3, A/5	€ 1.030,33
						B/5	€ 8.471,16
A9	Palazzo Sangiuliano - Piazza Università, 16	procedura in corso	Ateneo (vendita 1981)		servizi pubblici: amministrativi	C/1	€ 9.323,44
						D/2	€ 16.862,32
						A/10	€ 3.651,35
						B/5	€ 17.257,94
A12	Villa Citelli - Via S. Tomaselli, 31 PT - 2° - S1	procedura in corso	Ateneo (vendita 1958)		servizi pubblici: didattici	A/5, A/7	€ 3.838,05
A13	Palazzo Paternò Raddusa (Pedagoggi) - Via Vittorio Emanuele, 49 P2	accatastato	Ateneo (vendita 1988)		servizi pubblici: didattici	B/5	€ 16.107,28
	Palazzo Paternò Raddusa (Pedagoggi) - Via Vittorio Emanuele, 49 P3					B/5	€ 10.667,95
	Palazzo Paternò Raddusa (Pedagoggi) - Via Vittorio Emanuele, 49 PT					D/5	€ 14.512,44
	Palazzo Paternò Raddusa (Pedagoggi) - Via Vittorio Emanuele, 49 P1					B/5	€ 11.589,81
A41	Palazzo Gioeni - Via Fragalà, 8/10 P2°-3°-4°	accatastato	Ateneo (vendita 2005)		servizi pubblici: amministrativi	A/10	€ 33.905,40
A42	Palazzotto Biscari Via Etna, 29 PT-1°	accatastato	Ateneo (vendita 2008)		servizi pubblici: didattici	A/10	€ 8.487,97
C7	Villa S. Saverio - Via Valdisavoia, 9 PT-1°-2°	accatastato	Ateneo (cessione grat. 2011)		servizi pubblici: didattici	B/1	€ 63.026,41

Altri immobili

N°	Immobile	Regolarità catastale	Proprietà	Tipologia d'uso	Destinazione	Categoria	Rendita Catastale
B16	Locali Tecnologici a servizio edifici didattica Ingegneria - cabina ENEL - Via S. Sofia 64 - viale A. Doria 6 PT	accatastato	Ateneo		pertinenze	C/2	€ 981,27
						C/2	€ 46,48
B75	Area Cabina ENEL- Comparto E - Via S. Sofia, 68	accatastato	Ateneo (esproprio del 2009)	Uso ENEL		D/1	€ 4.698,00

Legato Zingali Tetto

N°	Immobile	Regolarità catastale	Proprietà	Tipologia d'uso	Destinazione	Categoria	Rendita Catastale
A15	Legato Zingali Tetto - Via Etnea, 742 PT - 1° - 2°	accatastato	Ateneo (donazione modale 1972)		servizi pubblici: didattici e amministrativi	A/1	€ 4.885,68
	A/5					€ 92,96	
	C/6					€ 261,33	
	A/2					€ 965,77	
	A/4					€ 139,44	
	C/6					€ 156,80	
	A/4					€ 178,95	
	C/6					€ 180,55	

Fondazione Toscano Scuderi

N°	Immobile	Regolarità catastale	Proprietà	Tipologia d'uso	Destinazione	Reddito dominicale
1	Comune di Trecastagni, Contrada Fossa del Pero	accatastato	Fondazione Toscano Scuderi		pertinenze	€ 9,80
2	Comune di Trecastagni, Contrada Fossa del Pero	accatastato				€ 2,69
3	Comune di Trecastagni, Contrada Fossa del Pero	accatastato				€ 1,92
4	Comune di Trecastagni, Contrada Fossa del Pero	accatastato				€ 2,66
5	Comune di Pedara	accatastato				€ 0,58
6	Comune di Pedara	accatastato				--
7	Comune di Pedara - Fabbricato Rurale -	accatastato				--
8	Comune di Pedara	accatastato				€ 7,39
9	Comune di Nicolosi	accatastato				€ 88,17
10	Comune di Nicolosi	accatastato				€ 2,41
11	Comune di Nicolosi	accatastato				€ 28,59
12	Comune di Nicolosi	accatastato				€ 1,71
13	Comune di Nicolosi - Fabbricato Rurale -	accatastato				--
14	Comune di Nicolosi - Fabbricato Rurale -	accatastato				--

Altre immobilizzazioni materiali

Il valore delle altre immobilizzazioni materiali, iscritto al 31/12/2017 nello Stato Patrimoniale, rispettivamente, alle voci:

A) II 2 “Impianti e attrezzature”;

A) II 3) “Attrezzature scientifiche”;

A) II 4) “Patrimonio librario, opere d’arte, d’antiquariato e museali”;

A) II 5) “Mobili e arredi”;

A) II 7) “Altre immobilizzazioni materiali”,

è pari, al netto degli ammortamenti, a € 16.935.522,20.

<i>A) II 2) Impianti e attrezzature</i>			
1)	<i>Impianti generici</i>	€	7.480.956,22
2)	<i>Attrezzature generiche (varie)</i>	€	13.974.508,23
3)	<i>F.do amm.to impianti generici</i>	-€	5.722.716,12
<i>Totale Impianti e attrezzature</i>		€	2.603.097,28
<i>A) II 3) Attrezzature scientifiche</i>			
1)	<i>Attrezzature tecniche e scientifiche</i>	€	33.773.275,12
2)	<i>F.do amm.to attrezzature tecnico scientifiche</i>	-€	21.287.932,07
<i>Totale Attrezzature scientifiche</i>		€	12.485.343,05
<i>A) II 4) Patrimonio librario, opere d'arte, d'antiquariato e museali</i>			
1)	<i>Libri, pubblicazioni e materiale bibliografico</i>	€	61.569.743,05
2)	<i>Opere artistiche</i>	€	123.629,05
3)	<i>F.do amm.to materiale bibliografico</i>	-€	61.569.742,14
<i>Totale Patrimonio librario, opere d'arte, d'antiquariato e museali</i>		€	123.629,96
<i>A) II 5) Mobili e arredi</i>			
1)	<i>Mobili e arredi per locali ad uso specifico</i>	€	15.057.471,99
2)	<i>Mobili e arredi per alloggi e pertinenze</i>	€	197.676,21
3)	<i>F.do amm.to mobili e arredi per locali ad uso specifico</i>	-€	14.716.324,91
4)	<i>F.do amm.to mobili e arredi per alloggi e pertinenze</i>	-€	182.251,61
<i>Totale Mobili e arredi</i>		€	356.571,68
<i>A) II 7) Altre immobilizzazioni materiali</i>			
1)	<i>Autovetture</i>	€	124.633,99
2)	<i>Altri mezzi di trasporto</i>	€	545.946,62
3)	<i>Sistemi informatici e di calcolo (hardware e periferiche)</i>	€	35.988.763,14
4)	<i>Strumenti per restauro e conservazione materiale bibliografico,</i>	€	65.394.737,23
5)	<i>Altre immobilizzazioni materiali</i>	€	3.623.214,20
6)	<i>F.do amm.to autovetture</i>	-€	124.633,99
7)	<i>F.do amm.to altri mezzi di trasporto</i>	-€	496.527,21
8)	<i>F.do amm.to sistemi informatici e di calcolo</i>	-€	34.670.099,87
9)	<i>F.do amm.to strumenti per restauro e conservazione materiale</i>	-€	65.405.907,92
10)	<i>F.do amm.to altre immobilizzazioni materiali</i>	-€	3.613.245,96
<i>Totale Altre immobilizzazioni materiali</i>		€	1.366.880,23
<i>Totale</i>		€	16.935.522,20

Gli ammortamenti applicati, come si evince dal Conto Economico, relativamente a tali categorie, sono pari a € 8.629.113,39. I relativi fondi di ammortamento passano da € 216.961.803,46 a € 220.919.032,85 (incremento € 3.957.229,39, anziché € 8.629.113,39 a seguito dei discarichi inventariali effettuati).

Le tabelle sottostanti evidenziano, al 31 dicembre 2017, le variazioni intervenute sulle singole voci per effetto degli acquisti e delle dismissioni.

<i>Descrizione</i>	<i>Consistenza finale storica al</i>		<i>Consistenza finale storica al</i>		<i>Fondo ammortamento</i>	<i>Consistenza finale al 31/12/2017</i>
	<i>31/12/2017</i>	<i>Variazioni 2017</i>	<i>31/12/2017</i>			
<i>Impianti e attrezzature</i>	€ 22.098.354,37	-€ 642.889,92	€ 21.455.464,45	-€ 18.852.367,17	€ 2.603.097,28	
<i>Attrezzature scientifiche</i>	€ 33.611.615,53	€ 161.659,59	€ 33.773.275,12	-€ 21.287.932,07	€ 12.485.343,05	
<i>Patrimonio librario, opere d'arte, d'antiquariato e museali</i>	€ 60.646.202,16	€ 1.047.169,94	€ 61.693.372,10	-€ 61.569.742,14	€ 123.629,96	
<i>Mobili e arredi</i>	€ 14.630.951,60	€ 624.196,60	€ 15.255.148,20	-€ 14.898.576,52	€ 356.571,68	
<i>Altre immobilizzazioni materiali</i>	€ 107.826.102,84	-€ 2.148.807,66	€ 105.677.295,18	-€ 104.310.414,95	€ 1.366.880,23	
<i>Totale</i>	€ 238.813.226,50	-€ 958.671,45	€ 237.854.555,05	-€ 220.919.032,85	€ 16.935.522,20	

Descrizione	Consistenza finale			
	Consistenza finale storica al 31/12/2016	Consistenza finale storica al 31/12/2017	Differenza	Scostamento %
Impianti e attrezzature	€ 22.098.354,37	€ 21.455.464,45	-€ 642.889,92	-2,91%
Attrezzature scientifiche d'antiquariato e museali	€ 33.611.615,53	€ 33.773.275,12	€ 161.659,59	0,48%
Mobili e arredi	€ 60.646.202,16	€ 61.693.372,10	€ 1.047.169,94	1,73%
Altre immobilizzazioni materiali	€ 14.630.951,60	€ 15.255.148,20	€ 624.196,60	4,27%
Totale	€ 107.826.102,84	€ 105.677.295,18	-€ 2.148.807,66	-1,99%
Totale	€ 238.813.226,50	€ 237.854.555,05	-€ 958.671,45	-0,40%

Situazione patrimoniale al 31/12/2017

Descrizione	Consistenza Finale Storica	Ammortamenti pregressi di cespiti in carico nel 2017	Ammortamenti anno 2017	Consistenza finale
	(a)	(b)	(c)	(d=a-b-c)
Mobili, arredi, macchine d'ufficio	€ 57.814.285,08	€ 53.133.344,88	€ 2.590.138,64	€ 2.090.801,56
Materiale bibliografico	€ 61.582.400,93	€ 60.532.384,49	€ 1.037.357,65	€ 12.658,79
Collezioni scientifiche	€ 443.771,22	€ 405.950,73	€ -	€ 37.820,49
Strumenti tecnici e attrezzature in genere	€ 114.125.257,74	€ 94.429.569,65	€ 4.961.830,38	€ 14.733.857,71
Automezzi ed altri mezzi di trasporto	€ 670.580,61	€ 590.335,62	€ 30.825,58	€ 49.419,41
Fondi pubblici e privati	€ 183.053,88	€ 183.053,88	€ -	€ -
Altri beni mobili	€ 3.035.205,59	€ 3.015.280,21	€ 8.961,14	€ 10.964,24
Immobilizzazioni immateriali	€ 1.034.660,44	€ 661.866,03	€ 133.625,24	€ 239.169,17
Immobili	€ 310.959.563,68	€ 207.902.211,48	€ 2.075.639,29	€ 100.981.712,91
Totale	€ 549.848.779,17	€ 420.853.996,97	€ 10.838.377,92	€ 118.156.404,28

Considerato che le voci dello stato patrimoniale non rispecchiano la classificazione della situazione patrimoniale è stata predisposta la sottoindicata tabella di conciliazione della consistenza finale storica al 31 dicembre 2017.

RICONCILIAZIONE CLASSIFICAZIONI INVENTARIALI - STATO PATRIMONIALE FINALE 31 DICEMBRE 2017										
CLASSIFICAZIONI INVENTARIALI	Mobili, arredi, e macchine d'ufficio	Materiale Bibliografico	Collezioni scientifiche	Strumenti tecnici e attrezzature in genere	Automezzi e altri mezzi di trasporto	Fondi pubblici e privati	Altri beni mobili	Immobilizzazioni immateriali	Immobili	TOTALE
VOCI STATO PATRIMONIALE										
Manutenzioni straordinarie e migliorie su beni di terzi								106.372,41		106.372,41
Software								928.080,03		928.080,03
Altre immobilizzazioni immateriali								208,00		208,00
TOTALE A) 1)										1.034.660,44
Terreni									5.561.711,69	5.561.711,69
Fabbricati istituzionali									229.315.169,26	229.315.169,26
Fabbricati non istituzionali									18.387.779,60	18.387.779,60
Beni di valore culturale storico e artistico									41.166.106,03	41.166.106,03
Altri beni immobili									172.662,00	172.662,00
Fabbricati residenziali per finalità istituzionali edilizia sportiva									52.949,36	52.949,36
Altri beni immobili edilizia sportiva									16.303.185,74	16.303.185,74
TOTALE A) II 1)										310.959.563,68
Impianti generici				7.480.956,22						7.480.956,22
Attrezzature generiche (varie)	6.498.219,06			7.476.289,17						13.974.508,23
TOTALE A) II 2)										21.455.464,45
Attrezzature tecniche e scientifiche				33.773.275,12						33.773.275,12
TOTALE A) II 3)										33.773.275,12
Libri, pubblicazioni e materiale bibliografico		61.569.743,05								61.569.743,05
Opere Artistiche	72.154,68	12.657,88	37.820,49				996,00			123.629,05
TOTALE A) II 4)										61.693.372,10
Mobili e arredi per locali ad uso specifico	15.057.471,99									15.057.471,99
Mobili e arredi per alloggi e pertinenze	197.676,21									197.676,21
TOTALE A) II 5)										15.255.148,20
Autovetture					124.633,99					124.633,99
Altri mezzi di trasporto					545.946,62					545.946,62
Sistemi informatici e di calcolo (Hardware e periferiche)	35.988.763,14									35.988.763,14
Strumenti per restauro e conservazione materiale bibliografico, artistico e museale				65.394.737,23						65.394.737,23
Altre immobilizzazioni materiali			405.950,73			183.053,88	3.034.209,59			3.623.214,20
TOTALE A) II 7)										105.677.295,18
TOTALE GENERALE	57.814.285,08	61.582.400,93	443.771,22	114.125.257,74	670.580,61	183.053,88	3.035.205,59	1.034.660,44	310.959.563,68	549.848.779,17

La seguente tabella espone, invece, la conciliazione tra le voci dello stato patrimoniale e la classificazione della situazione patrimoniale riferita alla consistenza finale al 31 dicembre 2017.

RICONCILIAZIONE CLASSIFICAZIONI INVENTARIALI - STATO PATRIMONIALE FINALE 31 DICEMBRE 2017										
CLASSIFICAZIONI INVENTARIALI	Mobili, arredi, e macchine d'ufficio	Materiale Bibliografico	Collezioni scientifiche	Strumenti tecnici e attrezzature in genere	Automezzi e altri mezzi di trasporto	Fondi pubblici e privati	Altri beni mobili	Immobilizzazioni immateriali	Immobili	TOTALE
VOCI STATO PATRIMONIALE										
Manutenzioni straordinarie e migliorie su beni di terzi								106.372,41		106.372,41
Software								132.796,76		132.796,76
Altre immobilizzazioni immateriali								-		-
TOTALE A) 1 5)										239.169,17
Terreni									5.561.711,69	5.561.711,69
Fabbricati istituzionali									51.051.861,30	51.051.861,30
Fabbricati non istituzionali									2.867.951,49	2.867.951,49
Beni di valore culturale storico e artistico									41.166.106,03	41.166.106,03
Altri beni immobili									-	-
Fabbricati residenziali per finalità istituzionali edilizia sportiva									50.592,28	50.592,28
Altri beni immobili edilizia sportiva									283.490,12	283.490,12
TOTALE A) II 1)										100.981.712,91
Impianti generici				1.758.240,10						1.758.240,10
Attrezzature generiche (varie)	343.411,93			501.445,25						844.857,18
TOTALE A) II 2)										2.603.097,28
Attrezzature tecniche e scientifiche				12.485.343,05						12.485.343,05
TOTALE A) II 3)										12.485.343,05
Libri, pubblicazioni e materiale bibliografico		0,91								0,91
Opere Artistiche	72.154,68	12.657,88	37.820,49				996,00			123.629,05
TOTALE A) II 4)										123.629,96
Mobili e arredi per locali ad uso specifico	341.147,08									341.147,08
Mobili e arredi per alloggi e pertinenze	15.424,60									15.424,60
TOTALE A) II 5)										356.571,68
Autovetture					-					-
Altri mezzi di trasporto					49.419,41					49.419,41
Sistemi informatici e di calcolo (Hardware e periferiche)	1.318.663,27									1.318.663,27
Strumenti per restauro e conservazione materiale bibliografico, artistico e museale				11.170,69						11.170,69
Altre immobilizzazioni materiali							9.968,24			9.968,24
TOTALE A) II 7)										1.366.880,23
TOTALE GENERALE	2.090.801,56	12.658,79	37.820,49	14.733.857,71	49.419,41	-	10.964,24	239.169,17	100.981.712,91	118.156.404,28

Immobilizzazioni finanziarie

Le immobilizzazioni finanziarie sono costituite da partecipazioni destinate ad investimento durevole comprensivo degli oneri accessori, rettificato in diminuzione in presenza di perdite durevoli.

Stante che le partecipazioni sottoscritte da questo Ateneo non hanno alcun valore d'uso futuro e/o possibilità di realizzo non si è proceduto, come previsto dal Manuale Tecnico Operativo, alla rappresentazione nell'Attivo Patrimoniale.

Di seguito si evidenzia l'elenco delle partecipazioni per le quali risultano sottoscritte quote sociali:

(Fonte dati area dei rapporti istituzionali e con il territorio)

Denominazione sociale	Valore quota al momento sottoscrizione	Valore quota attuale	Percentuale di partecipazione	
<i>Impresambiente</i>	3.673,00	<i>Recesso esercitato</i>		
<i>DITNE</i>	5.000	10.324,54	2,69%	
<i>Biosistema per Biologie avanzate*</i>	3758,91	3.500	3,50%	<i>Società in liquidazione</i>
<i>Meridionale Innovazione trasporti**</i>	2.000	2.004,00	1,67%	<i>Società in liquidazione</i>
<i>NAVTEC – trasporti</i>	50.000	50.022,60	9,51%	
<i>Certa *</i>	3.500	3.500	3,50%	<i>Società in liquidazione</i>
<i>Sviluppo Taormina etna</i>	572	460,20	1,18%	<i>Società in liquidazione</i>
<i>Distretto Micro e Nano sistemi</i>	60.000	59.998,40	9,74 %	
<i>Microsensor</i>	10.000	<i>Società estinta</i>		
<i>Etnalead spin off</i>	10.000	<i>Recesso esercitato</i>		
<i>Bench srl spin off</i>	1.600	1.600	16%	
<i>Consorzio Agrobiopesca</i>	60.000	60.000	10%	
<i>SI lab Sicilia</i>	6.600	6.600	22%	
<i>Petalo</i>	1.000	1.076,86	9,23%	
<i>Istituto case popolari IEECP</i>	516	1.032	20 %	<i>Società in liquidazione</i>

*i dati si riferiscono all'esercizio di bilancio 2016

** i dati si riferiscono all'esercizio di bilancio 2015

Crediti

Il totale dei crediti iscritti alla voce B) II "Crediti" dell'attivo circolante, al 31 dicembre 2017 esposti al valore della loro presumibile realizzazione, è pari a € 47.795.632,02, come si evince dalla sottoindicata tabella:

B) II Crediti			
1)	Crediti verso MIUR e altre Amministrazioni centrali	€	25.160.296,35
2)	Crediti verso Regioni e Province Autonome	€	13.707.803,82
3)	Crediti verso altre Amministrazioni locali	€	185.560,80
4)	Crediti verso l'Unione Europea e altri Organismi Internazionali	€	223.480,72
5)	Crediti verso Università	€	229.052,67
6)	Crediti verso studenti per tasse e contributi	€	67.785,13
7)	Crediti verso società ed enti controllati	€	838.323,32
8)	Crediti verso altri (pubblici)	€	5.586.434,02
9)	Crediti verso altri (privati)	€	1.796.895,19
Totale Crediti		€	47.795.632,02

Si analizzano qui di seguito le poste più significative.

La voce **“Crediti verso MIUR e altre amministrazioni centrali”** pari a € 25.160.296,35 riguarda, prevalentemente, somme vantate nei confronti del Ministero dell’Istruzione, dell’Università e della Ricerca e del Ministero dell’Economia e delle Finanze.

All’apertura dell’esercizio 2017 i crediti verso lo Stato ammontavano a € 29.085.163,76, di cui:

€ 2.846.003,79 – MIUR – FFO 2015 – quota base

€ 6.381.848,00 – MIUR – FFO 2016 – quota base e intervento perequativo

€ 1.250.548,00 – MIUR – Programmazione sistema universitario 2016-2018 – competenza 2016

€ 1.538.881,85 - MIUR – Scuole di specializzazione

€ 2.417.109,04 – MIUR - Progetto PON BRIT

Nel corso dell’esercizio 2017, a fronte dei predetti crediti, per complessivi € 14.434.390,68, sono stati incassati € 9.106.475,85 e restano ancora aperti i seguenti crediti per un ammontare complessivo di € 5.327.914,83, precisamente: € 2.846.003,79 FFO 2015 – quota base: € 64.802,00 FFO 2016 – quota base e intervento perequativo; € 2.417.109,04 – MIUR – Progetto PON BRIT.

Nel corso dell’esercizio 2017 il M.I.U.R. ha erogato risorse, a valere sul fondo di finanziamento ordinario (ivi compresi i finanziamenti per il fondo sostegno giovani e per favorire la mobilità degli studenti, le borse post lauream e le risorse per la programmazione triennale delle Università 2016-2018 competenza anno 2017), per complessivi € 163.682.303,50, di cui € 163.615.268,00 riferiti al 2017 ed € 67.035,50 per competenze di esercizi precedenti. Di tale importo complessivo, al 31 dicembre 2017, restano da incassare € 5.587.053,00 di cui: € 4.367.562,00 a valere sull’art.2 (quota base) del D.M.610 del 9 agosto 2017, ed € 1.021.465,00 a valere sul fondo per il sostegno giovani e per favorire la mobilità degli studenti. Con specifico riferimento al fondo per il sostegno giovani e per favorire la mobilità degli studenti, nel corso dell’esercizio 2017, sono state effettuate le seguenti assegnazioni: € 841.422,00 a valere sull’art. 2 del D.M. 1047/2017 – mobilità internazionale; € 130.367,00 a valere sull’art.3 del D.M. 1047/2017 – tutorato e attività didattiche integrative; € 44.727,00 a valere sull’art. 4 comma 1 del D.M. 1047/2017 – Aree di interesse nazionale (meno Geologia); € 4.949,00 a valere sull’art. 4 D.M. comma 2 del D.M.1047/2017 - Aree di interesse nazionale (Geologia).

Con riferimento ai crediti vantati nei confronti del Ministero delle Economie e Finanze si evidenzia che, all’apertura dell’esercizio 2017, essi ammontavano a € 10.207.718,02, di cui € 4.565.747,86 per l’anno accademico 2011/2012 ed € 5.020.427,17 per l’anno accademico 2014/2015 ed € 621.542,99 per quote maternità. Di tale importo complessivo, nel corso dell’esercizio 2017, sono stati incassati € 4.982.548,02. Alla chiusura dell’esercizio i crediti vantati a valere sulle scuole di specializzazione area medica ammontano, complessivamente a € 13.009.124,35 (ivi compresi quelli di competenza).

La voce **“Crediti verso Regioni e Province autonome”** evidenzia, al 31 dicembre 2017, un totale complessivo di € 13.707.803,82 costituito, prevalentemente, da crediti vantati nei confronti della Regione Siciliana per le scuole di specializzazione, per un totale complessivo di € 4.840.921,51, di cui: € 1.303.990,63 per l’anno accademico 2006/2007; € 3.001.320,66 per l’anno accademico 2007/2008; € 293.943,94 per l’anno accademico 2016/2017; € 181.249,71 per l’anno accademico 2015/2016 a valore sull’avviso 6/2016 P.O. F.S.E. Sicilia 2014/2020 e € 60.416,57 per l’anno accademico 2016/2017 a valore sull’avviso 6/2016 P.O.

F.S.E. Sicilia 2014/2020. A tali crediti si aggiungono: € 1.548.403,85 per il personale PUC; €1.500.000,00 per contributo straordinario a favore della Scuola Superiore di Catania; € 568.905,50 quale finanziamento della Regione Siciliana per acquisto attrezzature didattiche e dotazioni librerie, rispettivamente € 251.770,10 per l'anno 2010 ed € 317.135,40 per l'anno 2011; € 374.856,87 quale finanziamento della Regione Siciliana per il personale a tempo determinato del Centro universitario per la tutela e la gestione degli ambienti naturali e degli agro-ecosistemi; € 3.899.355,48 quale versamento della Provincia di Siracusa per gli anni 2014, 2015, 2016 e 2017, a valere sulla transazione stipulata con l'Ateneo per il recupero delle somme anticipate per la gestione dei corsi di laurea presso la sede di Siracusa.

La voce **“Crediti verso studenti per tasse e contributi”** è pari a € 67.785,13. Essa è così determinata:

<i>B) Il 6)e Crediti verso studenti per tasse e contributi esigibili entro l'esercizio successivo</i>			
1)	Crediti vs/studenti per tasse e contributi corsi di laurea e laurea specialistica	€	15.961,32
2)	Crediti vs/studenti per tasse e contributi altri corsi	€	94,00
3)	Crediti vs/studenti per tasse e contributi altri corsi - A.A. 2014/2015	€	9,88
4)	Crediti vs/studenti per tasse e contributi corsi di laurea e laurea specialista - A.A. 2016/2017	€	17.303,50
5)	Crediti vs/studenti per tasse e contributi altri corsi - A.A. 2016/2017	€	29.371,43
6)	Crediti vs/studenti per contribuzione studentesca corsi di laurea e laurea specialista - A.A. 2017/2018	€	4.845,00
7)	Crediti vs/studenti per contribuzione studentesca altri corsi - A.A. 2017/2018	€	200,00
	Totale Crediti verso studenti per tasse e contributi esigibili entro l'esercizio successivo	€	67.785,13

La definizione del credito in € 67.785,13 scaturisce dalle seguenti operazioni:

	A	B	C	D
<i>Crediti verso studenti</i>	<i>Saldo 01/01/2017</i>	<i>Crediti maturati 2017</i>	<i>Incassi 2017</i>	<i>Saldo 31/12/2017</i>
<i>Crediti vs/studenti per tasse e contributi corsi di laurea e laurea specialistica</i>	€	1.558.117,65	€ 1.542.156,33	€ 15.961,32
<i>Crediti vs/studenti per tasse e contributi altri corsi</i>	€	194.312,50	€ 194.218,50	€ 94,00
<i>Crediti vs/studenti per tasse e contributi corsi di laurea e laurea specialista - A.A. 2013/2014</i>	€	8.910,00	€ 8.910,00	€ -
<i>Crediti vs/studenti per tasse e contributi corsi di laurea e laurea specialista - A.A. 2014/2015</i>	€	22.369,00	€ 22.369,00	€ -
<i>Crediti vs/studenti per tasse e contributi altri corsi - A.A. 2014/2015</i>	€	5.384,88	€ 5.375,00	€ 9,88
<i>Crediti vs/studenti per tasse e contributi corsi di laurea e laurea specialista - A.A. 2015/2016</i>	€	104.209,00	€ 104.209,00	€ -
<i>Crediti vs/studenti per tasse e contributi altri corsi - A.A. 2015/2016</i>	€	595.941,00	€ 595.941,00	€ -
<i>Crediti vs/studenti per tasse e contributi corsi di laurea e laurea specialista - A.A. 2016/2017</i>	€ 24.403.249,74	€ 1.165.289,78	€ 25.551.236,02	€ 17.303,50
<i>Crediti vs/studenti per tasse e contributi altri corsi - A.A. 2016/2017</i>	€ 52.818,00	€ 1.049.578,00	€ 1.073.024,57	€ 29.371,43
<i>Crediti vs/studenti per contribuzione studentesca corsi di laurea e laurea specialista - A.A. 2017/2018</i>	€	5.986.313,00	€ 5.981.468,00	€ 4.845,00
<i>Crediti vs/studenti per contribuzione studentesca altri corsi - A.A. 2017/2018</i>	€	233.194,00	€ 232.994,00	€ 200,00
<i>Crediti vs/studenti per tasse preimmatricolazione e esami di stato</i>	€	1.155.933,64	€ 1.155.933,64	€ -
	€ 24.456.067,74	€ 12.079.552,45	€ 36.467.835,06	€ 67.785,13

La colonna A accoglie gli importi relativi ai crediti verso studenti alla data del 01/01/2017, rilevati alla chiusura dello Stato Patrimoniale dell'esercizio precedente secondo il principio della competenza economica e in applicazione di quanto disciplinato dal Manuale Tecnico Operativo, di cui all'art. 8 del D.I. 14 gennaio 2014 n.19.

La colonna B riguarda i crediti maturati nell'esercizio 2017 derivanti, in parte, dalle iscrizioni perfezionate con riferimento alle tasse e ai contributi per corsi di laurea, laurea specialistica ed altri corsi, riguardanti esercizi precedenti, fino all'anno accademico 2016/2017 e, in parte, le iscrizioni relative al nuovo anno accademico

2017/2018. In ottemperanza al principio della competenza economica secondo cui la determinazione dell'ammontare dei proventi avveniva sulla base del valore di presumibile realizzazione, gli ulteriori incassi eccedenti i crediti stimati, hanno determinato l'iscrizione contestuale del provento e del credito.

Rispetto a quanto applicato negli esercizi precedenti, a partire dall'anno accademico 2017/2018, da un lato il fatto che il regolamento d'Ateneo non prevede all'atto dell'iscrizione dello studente né l'impegno a frequentare l'intero anno di corso, né l'obbligo di pagamento dell'intero dovuto, corrispondente a tasse e contributi relativi all'anno di corso, e dall'altro l'esigenza di iscrivere in bilancio solo i crediti certi ed esigibili in ottemperanza al principio OIC n.15, secondo cui: *“I crediti da iscriversi in bilancio devono rappresentare validi diritti ad esigere ammontari di disponibilità liquide da clienti o da altri terzi. I crediti originati da ricavi per operazioni di vendita di beni o prestazione di servizi sono rilevati in base al principio della competenza quando il processo produttivo dei beni o dei servizi è stato completato; in caso di prestazioni di servizi lo scambio si considera avvenuto quanto il servizio è reso, cioè la prestazione è effettuata”*, hanno fatto propendere l'Ateneo verso quella scelta, adottata tra l'altro da molte università, che prevede la rilevazione dei crediti di volta in volta in coincidenza con la maturazione delle rate; pertanto, nell'esercizio di riferimento, verrebbero iscritti solo i crediti corrispondenti alle rate che maturano in tale periodo.

La colonna C si riferisce agli incassi contabilizzati nel corso dell'anno solare 2017. L'ultima colonna evidenzia i crediti ancora da incassare alla data del 31/12/2017 che, considerato il nuovo criterio di determinazione, si riferiscono a iscrizioni 2017 per i quali si è in attesa dell'incasso da parte del Ministero Economie e Finanze (Bonus docente).

La voce **“Crediti verso Società ed enti controllati”** rileva, al 31 dicembre 2017, crediti per complessivi €838.323,32. Si evidenziano, qui di seguito, gli importi più significativi.

B) II 7) Crediti verso società ed enti controllati			
1)	Xenia Gestione Documentale srl - Progetto V.E.D.I.	€	111.600,00
2)	Parco Tecnologico Padano s.r.l. - Progetto Diamond HV	€	65.550,43
3)	Distretto ad alta tecnologia per i beni culturali - Progetto Tecla	€	120.000,00
4)	Consorzio di Ricerca "Sicilia Agrobio e Pesca Compatibile" - Progetto Shelf Life	€	53.177,64

La voce **“Crediti diversi (pubblici)”** rileva, al 31 dicembre 2017, crediti per complessivi € 5.586.434,02.

B) II 8)e Crediti verso altri (pubblici) esigibili entro l'esercizio successivo			
1)	Altri crediti diversi (pubblici)	€	5.544.302,64
2)	Crediti v/Erario per altre imposte	€	37.936,00
3)	IVA su acquisti	€	4.195,38
Totale Crediti verso altri (pubblici) esigibili entro l'esercizio successivo		€	5.586.434,02

La voce **“Altri crediti diversi pubblici”** di € 5.544.302,64 accoglie i crediti vantati nei confronti di enti pubblici tra i quali, quelli più significativi, sono indicati nella sotto indicata tabella:

B) II 8)e Altri crediti diversi (pubblici)

1)	Azienda ospedaliera universitaria - Policlinico Vittorio Emanuele	€	3.051.281,72
2)	Consorzio universitario della Provincia di Ragusa	€	787.638,16
3)	Azienda Unità Sanitaria locale n.3	€	113.805,88
4)	INDIRE - Programma Erasmus+	€	85.684,60
5)	Istituto Superiore Sanità - Progetto BPCO	€	63.850,00
6)	Azienda Ospedaliera per l'Emergenza Cannizzaro	€	56.367,60
7)	CNR - ISAFOM	€	54.005,22

La somma complessiva di € 3.051.281,72 vantata nei confronti dell'Azienda ospedaliera universitaria – Policlinico - Vittorio Emanuele è riferita a crediti pregressi, tra cui: € 2.450.751,42 a valere sulla sentenza TAR CT n.1260/2005 ed € 208.071,19 per rimborso spese SIDRA sostenute dall'Ateneo

La somma complessiva di € 787.638,16, vantata nei confronti del Consorzio universitario della Provincia di Ragusa, è riferita alle rate dovute a valere sull'accordo transattivo del 2 febbraio 2013 e sull'addendum per la gestione del corso di laurea di Lingue e Letterature Straniere presso la sede di Ragusa e del corso di laurea in "Informatica applicata" presso la sede di Comiso, precisamente: € 487.140,56 anno 2017, € 127.962,00 anno 2016, € 113.162,00 anno 2015 ed € 59.373,60 anno 2014.

La somma € 113.805,88 vantata nei confronti dell'Azienda Unità Sanitaria Locale n.3 riguarda, prevalentemente, crediti pregressi per liquidazione arretrati.

La somma complessiva di € 85.684,60 vantata nei confronti dell'Istituto Nazionale Documentazione Innovazione Ricerca Educativa (INDIRE) riguarda crediti a valere sul Programma Erasmus+Fondi Azione Chiave 1 aa.aa.2014-2015.

Rispetto al precedente esercizio, la voce non riporta più l'ammontare dei crediti per trasferimenti interni, incamerati nel corso dell'esercizio 2017, in quanto, con decreto del Ministro dell'Economia e delle Finanze – Dipartimento della Ragioneria Generale dello Stato - del 5 settembre 2017, viene previsto l'adeguamento della codificazione SIOPE delle Università al piano dei conti finanziario, di cui al decreto del Presidente della Repubblica del 4 ottobre 2013, n.,132, codificazione che non contempla più i codici relativi ai trasferimenti interni.

La voce "**Crediti verso altri (privati)**" è pari a € 1.796.895,19.

B) II 9)e Crediti verso altri (privati) esigibili entro l'esercizio successivo

1)	Altri crediti diversi (privati)	€	1.792.135,19
2)	Crediti vs/terzi per diritto allo studio	€	4.760,00
Totale Crediti verso altri (privati) esigibili entro l'esercizio successivo		€	1.796.895,19

Tra i crediti, l'importo più significativo è rappresentato dalla somma di € 1.792.135,19, per attività di ricerca, di didattica e di formazione svolte dai dipartimenti e dai centri di servizio dell'Ateneo e dall'amministrazione centrale. La tabella evidenzia le strutture che rilevano gli importi di maggior rilievo.

B) Il 9) Crediti verso altri (privati)

1)	Amministrazione centrale	1.090.511,40
2)	Amministrazione centrale - Centro Orientamento e Formazione	74.959,98
3)	Dipartimento di Scienze Mediche, Chirurgiche e Tecnologie Avanzate "G.F.Ingrassia"	131.532,90
4)	Dipartimento di Medicina Clinica e Sperimentale	87.010,00
5)	Dipartimento di Ingegneria Civile e Architettura	83.534,70
6)	Dipartimento di Fisica e Astronomia	48.000,00
Totale Crediti verso altri (privati)		

La voce **“Disponibilità liquide”** è pari a € 326.637.100,75

Essa corrisponde al saldo di cassa finale risultante presso l’Istituto Cassiere ed è così dettagliata:

Fondo cassa	
Fondo cassa al 01/01/2017	€ 308.435.939,81
Riscossioni dal 01/01/2017 al 31/12/2017	€ 380.892.303,48
Pagamenti dal 01/01/2017 al 31/12/2017	-€ 362.691.142,54
Fondo Cassa al 31/12/2017	€ 326.637.100,75

Si riporta, qui di seguito, il dettaglio dei fondi di cassa finali al 31 dicembre 2017, dell’amministrazione centrale e di ciascun dipartimento/struttura:

Fondo cassa al 31 dicembre 2017				
	Fondo cassa al 01/01/2017	Riscossioni	Pagamenti	Fondo cassa al 31/12/2017
Amministrazione centrale	€ 268.703.010,33	€ 359.994.288,96	-€ 343.769.389,92	€ 284.927.909,37
Azienda Agraria Sperimentale	€ 89.938,51	€ 5.535,36	-€ 14.806,41	€ 80.667,46
Dipartimenti:	€ 39.642.990,97	€ 20.892.479,16	-€ 18.906.946,21	€ 41.628.523,92
Agricoltura, Alimentazione e Ambiente	€ 2.215.153,54	€ 1.535.262,25	-€ 1.647.181,15	€ 2.103.234,64
Scienze Biomediche e Biotecnologiche	€ 2.447.325,06	€ 1.965.318,73	-€ 2.028.952,56	€ 2.383.691,23
Scienze Biologiche, Geologiche e Ambientali	€ 701.171,72	€ 720.580,60	-€ 690.604,51	€ 731.147,81
Scienze Umanistiche	€ 1.479.078,49	€ 820.411,04	-€ 730.247,84	€ 1.569.241,69
Scienze della Formazione	€ 1.244.277,10	€ 620.570,07	-€ 546.804,48	€ 1.318.042,69
Scienze del Farmaco	€ 1.156.401,53	€ 870.123,77	-€ 814.024,80	€ 1.212.500,50
Scienze Chimiche	€ 1.708.532,02	€ 1.489.174,55	-€ 1.043.268,66	€ 2.154.437,91
Fisica e Astronomia	€ 1.957.277,54	€ 839.621,53	-€ 1.029.481,22	€ 1.767.417,85
Matematica e Informatica	€ 1.328.334,80	€ 1.017.842,52	-€ 571.736,47	€ 1.774.440,85
Giurisprudenza	€ 2.794.420,58	€ 706.479,96	-€ 708.769,41	€ 2.792.131,13
Ingegneria Civile e Architettura	€ 3.409.232,13	€ 1.689.394,23	-€ 1.128.856,48	€ 3.969.769,88
Ingegneria Elettrica, Elettronica e Informatica	€ 5.215.575,86	€ 2.842.167,05	-€ 1.435.293,09	€ 6.622.449,82
Scienze Politiche e Sociali	€ 979.688,66	€ 859.488,17	-€ 723.466,64	€ 1.115.710,19
Economia e Impresa	€ 1.322.141,06	€ 354.965,36	-€ 418.695,72	€ 1.258.410,70
Sc. Mediche, Ch. e Tecnologie Av. G.F.Ingrassia	€ 4.342.390,45	€ 1.155.135,25	-€ 2.497.471,84	€ 3.000.053,86
Chirurgia Generale e Specialità Medico-Ch.	€ 2.391.485,57	€ 850.959,00	-€ 576.432,29	€ 2.666.012,28
Medicina Clinica e Sperimentale	€ 3.497.434,86	€ 1.584.015,11	-€ 1.365.273,37	€ 3.716.176,60
Scuola Superiore di Catania	€ 809.229,43	€ 113.007,23	-€ 354.496,67	€ 567.739,99
SDS Architettura (SR)	€ 339.175,77	€ 237.216,87	-€ 290.089,45	€ 286.303,19
SDS Lingue e Lett. Straniere (RG)	€ 113.099,16	€ 41.988,34	-€ 65.665,68	€ 89.421,82
Scuola" Facoltà di Medicina"	€ 124.085,42	€ 118.394,59	-€ 67.141,11	€ 175.338,90
Centro Universitario per la Tutela dell'Ambiente e la Gestione dei sistemi Agro-Alimentari	€ 67.480,22	€ 460.362,94	-€ 172.992,77	€ 354.850,39
Totale Complessivo	€ 308.435.939,81	€ 380.892.303,48	-€ 362.691.142,54	€ 326.637.100,75

L’evoluzione del saldo cassa, che al 01.01.2017 era a pari a 308.435.939,81, è rappresentata in Figura 1, dalla quale si evince una diminuzione costante fino al mese di settembre, a partire dal quale l’aumento delle entrate

provenienti dallo Stato (circa 50 milioni di euro nei mesi di ottobre e di dicembre) e delle entrate proprie dell'Ateneo (mese di ottobre) hanno fatto sì che arrivasse fino a € 326.637.100,75 al 31.12.2017

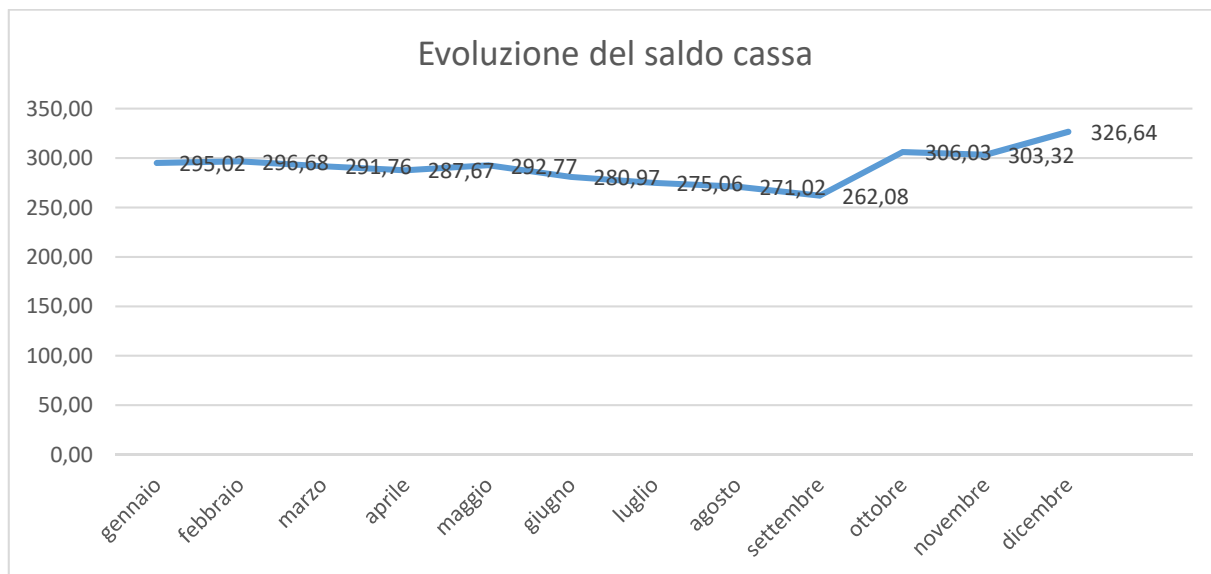


Figura 1.
Dati in milioni di euro. Fonte dei dati: MEF - Effetto Fabbisogno Settore Statale per Conto Tesoreria Unica.

Le figure seguenti evidenziano le entrate (proprie e statali) e le uscite di ogni mese (Figura 2) e la loro relazione con la variazione del saldo cassa (Figura 3).

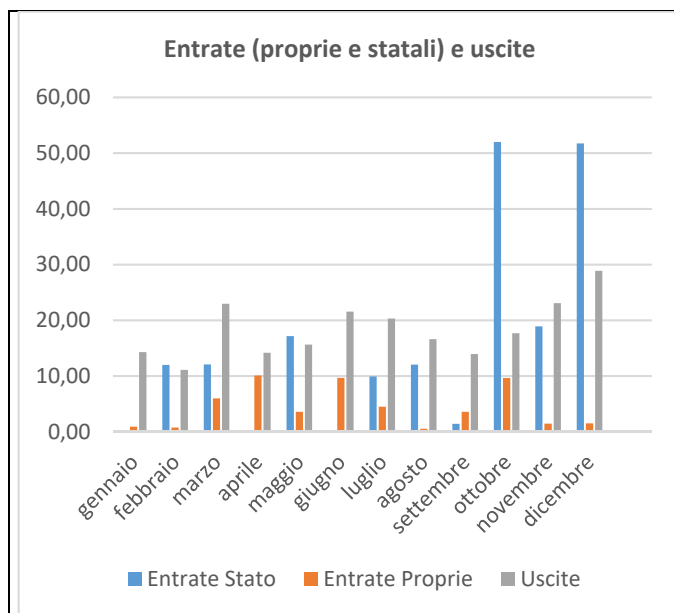


Figura 2
Dati in milioni di euro. Fonte dei dati: MEF - Effetto Fabbisogno Settore Statale per Conto Tesoreria Unica

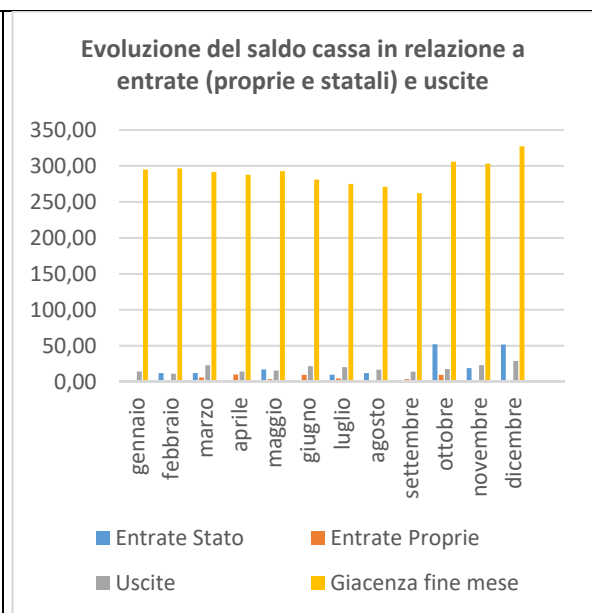


Figura 3
Dati in milioni di euro. Fonte dei dati: MEF - Effetto Fabbisogno Settore Statale per Conto Tesoreria Unica

Con nota del 27 aprile 2017, prot. n. 5131, il MIUR ha comunicato l'obiettivo di fabbisogno assegnato per l'esercizio 2017, ovvero l'ammontare dei pagamenti che l'Ateneo avrebbe potuto sostenere nel corso dell'esercizio 2017 con l'utilizzo delle risorse statali, quantificandolo in 173,14 milioni di euro, con una riduzione di 9,42 milioni di euro rispetto all'esercizio 2016. Con la stessa nota, il predetto ministero,

comunicava di aver accantonato una disponibilità di risorse a valere sul fabbisogno 2017 da utilizzare, eventualmente, a seguito di un monitoraggio che sarebbe stato effettuato in collaborazione con il Ministero dell'Economia e delle Finanze, “per verificare la compatibilità dell'andamento gestionale dei singoli atenei con l'obiettivo di fabbisogno loro assegnato procedendo ad eventuali integrazioni e/o modifiche del target assegnato sulla base di effettive motivate esigenze che dovranno essere opportunamente documentate”.

A fine settembre 2017 il MIUR ha richiesto per le vie brevi all'Ateneo di utilizzare minor fabbisogno rispetto a quello assegnato. L'Università, rivalutata la previsione di cassa per il terzo quadrimestre 2017, ha comunicato al Ministero con nota prot. 111693 del 05.10.2017 la decisione di rimodulare le spese previste a dicembre 2017, riducendone l'importo di due milioni di euro; conseguentemente, il Ministero ha rimodulato l'obiettivo di fabbisogno dell'Università di Catania in 171,14 milioni di euro.

Durante i primi giorni di dicembre 2017 il MIUR ha manifestato per le vie brevi l'esigenza di un'ulteriore riduzione dell'obiettivo di fabbisogno. L'Ateneo, dopo aver calcolato il fabbisogno consumato fino a novembre ed averne simulato il valore finale sulla base dei pagamenti previsti per fine dicembre e sulle entrate proprie in previsione di incasso, ha accolto la richiesta del Ministero, ed ha inviato, in data 19.12.2017, la nota prot.156334 con cui ha comunicato una ulteriore riduzione di due milioni. L'obiettivo di fabbisogno dell'Università di Catania è stato così aggiornato a 169,14 milioni di euro.

Alla chiusura dell'esercizio, il fabbisogno finanziario utilizzato, è stato pari a 168,14 milioni di euro, inferiore di 1 milione di euro rispetto a quello assegnato.

Tale risultato si è rilevato solo per effetto del disallineamento tra l'emissione dei mandati in data 29 dicembre 2017 e la loro presa in carico dalla Banca d'Italia, avvenuta nel mese di gennaio 2018.

Infatti, al fine di consumare per intero il fabbisogno prefissato dal MIUR, l'Università ha effettuato il residuo pagamento dovuto all'ERSU per la quota di diritto allo studio, non eseguito precedentemente a causa delle riduzioni di fabbisogno richieste dal ministero. Tale pagamento, di importo pari a € 1.124.000, è stato eseguito dall'Istituto cassiere Unicredit in data 29 dicembre, ma non è stato rilevato in Banca d'Italia per l'esercizio finanziario 2017, non intaccando così il fabbisogno consumato.

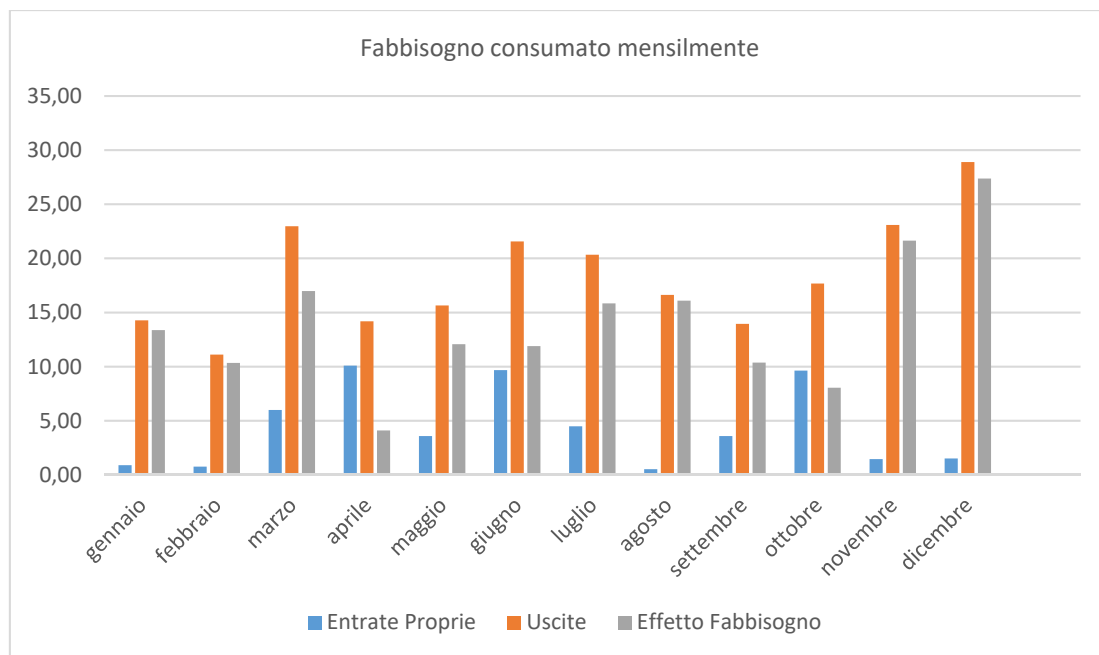


Figura 4.
Dati in milioni di euro. Fonte dei dati: MEF - Effetto Fabbisogno Settore Statale per Conto Tesoreria Unica

Nella figura precedente viene raffigurato il fabbisogno consumato mese per mese, rispetto alle entrate proprie ed a tutte le uscite dell’Ateneo, evidenziando come esso sia ottenuto dalla differenza tra le uscite e le entrate proprie. E’ possibile notare come i mesi nei quali si è realizzato un maggiore consumo di fabbisogno siano quelli di novembre e dicembre, a causa del trasferimento della quota spettante all’ERSU (novembre) e del pagamento delle tredicesime mensilità (dicembre). Il mese nel quale, invece, si è rilevato un minor consumo di fabbisogno è stato quello di ottobre, in coincidenza dell’incasso della prima rata delle entrate contributive.

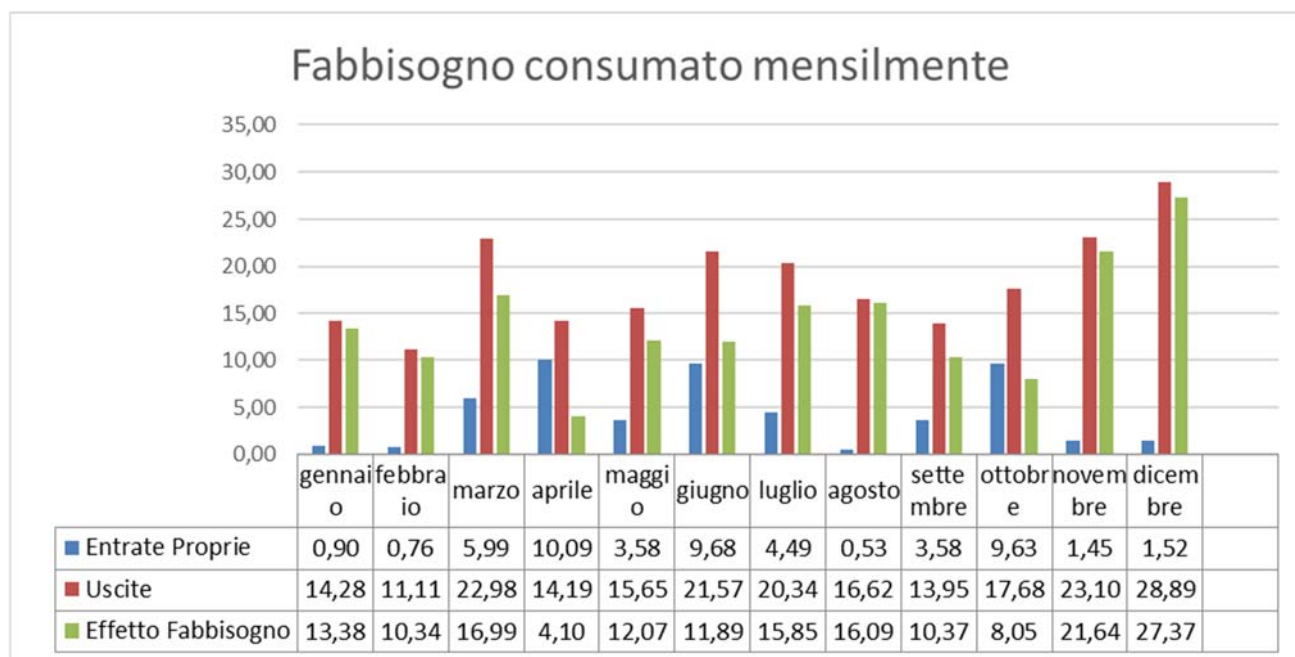


Figura 5.
Dati in milioni di euro. Fonte dei dati: MEF - Effetto Fabbisogno Settore Statale per Conto Tesoreria Unica.

Il grafico in Figura 5 evidenzia l'andamento del fabbisogno consumato nell'anno 2017 fino ad arrivare a 168,14 milioni di euro al 31.12.2017, raffigurato insieme all'evoluzione del saldo cassa, con il quale non è direttamente collegato in quanto quest'ultimo, a differenza del fabbisogno consumato, è influenzato anche dalle entrate statali.

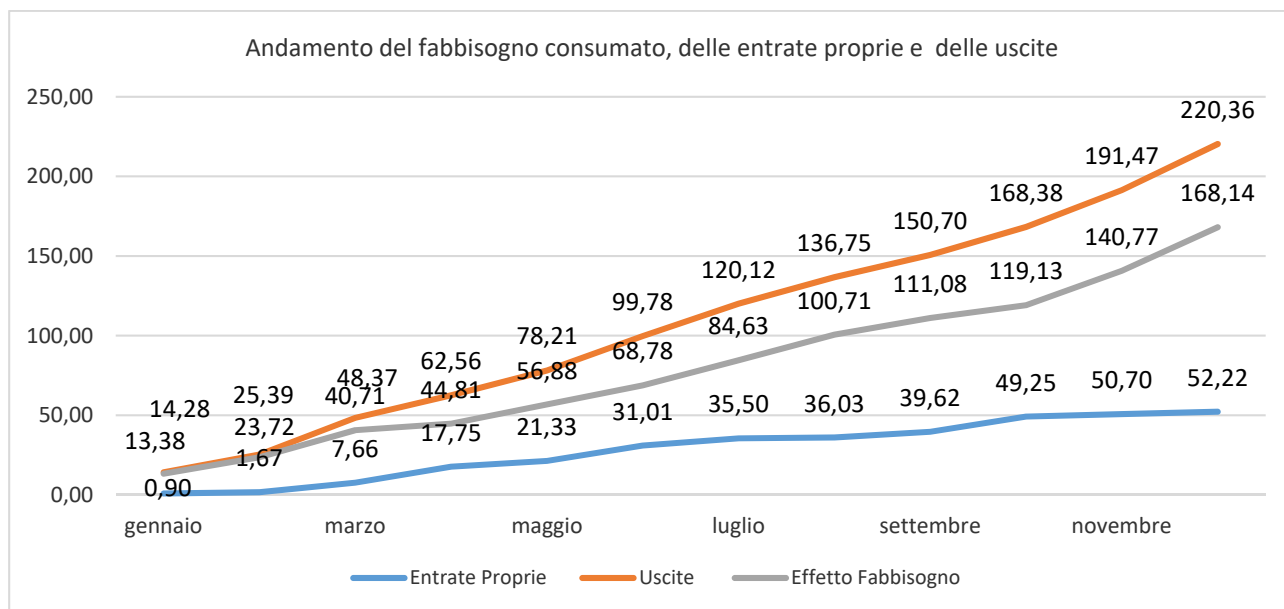


Figura 6. Dati in milioni di euro. Fonte dei dati: MEF - Effetto Fabbisogno Settore Statale per Conto Tesoreria Unica.

Il grafico in figura 6 riporta l'andamento del fabbisogno, a quello delle uscite e delle entrate proprie, fattori che di fatto lo determinano; è possibile riscontrare un' analogia tra i trend del consumo del fabbisogno e quello delle uscite, visto che le entrate proprie riescono ad avere un impatto rilevante sul trend solamente nei mesi di aprile e ottobre.

STATO PATRIMONIALE – PASSIVO

Lo Stato Patrimoniale al 31 dicembre 2017 espone un ammontare complessivo di € 492.751.027,07, come dettagliato nella seguente tabella:

STATO PATRIMONIALE		
PASSIVO		
A)	Patrimonio Netto	€ 400.496.686,27
B)	Fondi per rischi ed oneri	€ 26.611.673,08
C)	Trattamento di fine rapporto di lavoro subordinato	€ 1.244.760,00
D)	Debiti	€ 11.765.849,97
E)	Ratei e risconti passivi e contributi agli investimenti	€ 52.632.057,75
TOTALE PASSIVITA'		€ 492.751.027,07

Il **Patrimonio Netto**, come definito nel Manuale Tecnico Operativo, “è la differenza tra le attività e le passività patrimoniali e indica l'ammontare dei c.d. *mezzi propri* cioè dei mezzi destinati per la realizzazione dei fini

istituzionali dell'ente e per la copertura dei rischi, nonché la capacità dell'ente di soddisfare i creditori e le obbligazioni *in via residuale* attraverso le attività”.

Il Patrimonio netto può subire variazioni (in incremento o decremento) a seguito del realizzarsi di diversi eventi, quali: a) la destinazione di utili di esercizio a riserve; b) l'apporto di nuovi fondi liberi o vincolati; c) la costituzione di riserve vincolate per legge; d) l'utilizzo, transitorio e fino allo svuotamento, di riserve derivanti dalla COFI come ricavi di esercizio; e) eventuali rivalutazioni; f) la copertura di perdite di esercizio. Il Patrimonio netto, al 31 dicembre 2016, è pari a € 400.496.686,27. La sotto indicata tabella ne esprime la composizione.

<i>Patrimonio Netto</i>		
A) I	<i>Fondo di dotazione</i>	€ 9.499.233,42
A) II	<i>Patrimonio vincolato</i>	€ 226.285.556,10
A) II 1)	<i>Fondi vincolati destinati da terzi</i>	€ 12.233.743,74
A) II 2)	<i>Fondi vincolati per decisioni degli organi istituzionali</i>	€ 108.966.227,83
A) II 3)	<i>Riserve vincolate (per progetti specifici, obblighi di legge, o altro)</i>	€ 105.085.584,53
A) III	<i>Patrimonio non vincolato</i>	€ 164.711.896,75
A) III 1)	<i>Risultato gestionale esercizio</i>	€ 12.078.162,38
A) III 2)	<i>Risultati gestionali di esercizi precedenti</i>	€ 152.633.734,37
A) III 3)	<i>Riserve statutarie</i>	
<i>Totale Patrimonio Netto</i>		€ 400.496.686,27

Il **Fondo di dotazione** iscritto alla voce A) I dello Stato Patrimoniale è pari a € 9.499.233,42. Esso, come definito nel Manuale Tecnico Operativo, rappresenta” l'apporto iniziale di ricchezza trasferito dal soggetto portatore degli interessi istituzionali per dotare l'ente delle risorse necessarie ad avviare le proprie attività. Il fondo di dotazione può essere aumentato da nuovi versamenti da parte del medesimo soggetto portatore degli interessi istituzionali che hanno determinato la costituzione dell'ente”.

Il fondo di dotazione può essere altresì aumentato da eventuali decisioni del Consiglio di Amministrazione dell'Ateneo di riclassificare e destinare a tale titolo eventuali riserve disponibili.

Rispetto al precedente bilancio d'esercizio, il Fondo di dotazione è stato incrementato di € 594.815,89, ovvero di un importo pari alle quote non ammortizzate degli immobili ante 01/01/2015 sia per nuove operazioni di accatastamento, sia per aggiornamento delle rendite catastali; il Fondo di dotazione è stato contestualmente ridotto di € 594.815,89 ad incremento della riserva appositamente costituita nell'esercizio 2016, denominata “Riserva vincolata per sterilizzazione ammortamenti COFI”. La modifica in aumento della consistenza del fondo di dotazione è stata determinata dalle quote non ammortizzate dei seguenti immobili:

- A 19 – Casa dello Studente – Villetta – Via Carrata	€ 300.639,99
- A 40 – Via Simeto 1/23 – Museo della Scienza	€ 585.636,74
- A 22 – Appartamento Via Crociferi n. 81	€ 104.659,80
- A20 – Geologia – Corso Italia – (Aule, Corpo A e B) Via Ramondetta	€ 6.461.634,90
- A21 – Tipografia – Via Francesco Marletta nn.21/27	€ 3.691,64

La consistenza finale al 31 dicembre 2017 è, quindi, così determinata:

<i>Fondo di Dotazione</i>	
<i>Consistenza al 01/01/2017</i>	€ 9.499.233,42
<i>Aumenti</i>	€ 594.815,84
<i>Diminuzioni</i>	-€ 594.815,84
<i>Consistenza finale al 31/12/2017</i>	€ 9.499.233,42

I **Fondi vincolati da terzi** iscritti alla voce A) II 1) dello Stato Patrimoniale, come definiti nel Manuale Tecnico Operativo, rappresentano l'ammontare delle somme derivanti da erogazioni, donazioni, lasciti testamentari o altre liberalità vincolate nella finalità e/o nell'utilizzo per scelta del terzo donatore, rilevate nella posta tempo per tempo. Tali fondi trovano collocazione fra le riserve di patrimonio netto solo quando sono stati ottenuti e contabilizzati pendente la contabilità finanziaria, o derivano da liberalità permanentemente vincolate e il valore del contributo non è destinato alla copertura di costi d'esercizio, o all'acquisto di beni strumentali durevoli soggetti ad ammortamento (infatti in tali ipotesi dovranno essere utilizzati i risconti passivi).

La riserva, nell'esercizio 2017, non ha subito variazioni.

<i>Descrizione</i>	<i>Riserva iniziale</i>			<i>Utilizzi 2017</i>	<i>Riserva finale</i>
	<i>01/01/2017</i>	<i>Incrementi 2017</i>			
<i>Fondi vincolati da terzi</i>	€ 12.233.743,74	€ -	€ -	€ -	€ 12.233.743,74

I **Fondi vincolati per decisione degli organi istituzionali**, iscritti alla voce A) II 2), come definiti nel Manuale Tecnico Operativo, "trovano la loro origine in sede di destinazione del risultato dell'esercizio o di altre risorse libere di patrimonio da parte degli organi d'Ateneo competenti in materia, nonché per la rappresentazione, in sede di formazione dello SPI, di poste derivanti dalla COFI sulle quali esiste un vincolo di destinazione stabilito dagli organi".

<i>Descrizione</i>	<i>Riserva iniziale</i>			<i>Utilizzi 2017</i>	<i>Riserva finale</i>
	<i>01/01/2017</i>	<i>Incrementi 2017</i>			
<i>Fondi vincolati per decisione degli organi istituzionali</i>	€ 91.840.225,36	€ 17.126.002,47			€ 108.966.227,83

L'incremento della riserva è così determinato: € 6.936.062,50 per copertura cicli attivi dei dottorati di ricerca (CdA 30 marzo 2017); € 1.250.971,31 per gli adempimenti legati alle riduzioni di spesa previsti dalle varie leggi finanziarie (CdA 30 marzo 2017); € 2.126.791,09 per la copertura delle anticipazioni di cassa, ivi comprese quelle riferite ai progetti di ricerca (CdA 30 marzo 2017); € 1.000.000,00 per la eventuale copertura di minori entrate contributive; € 4.000.000,00 per la programmazione edilizia (CdA 30 marzo 2017); €200.000,00 per contributo al CUS per l'organizzazione dei Campionati Nazionali 2017 (CdA 29/05/2017); €48.800,00 per integrazione spese di pulizia (CdA 25/06/2017); € 681.980,00 per integrazione copertura costi organizzazione concorso scuole di specializzazione (CdA 28/07/2017); € 126.138,05 per transazione DGS (CdA 27/10/2017); € 600.000,00 per transazione Multiprofessional (CdA 27/10/2017) ed € 155.259,52 (CdA 27/10/2017) per copertura costi operai agricoli.

Le **Riserve vincolate** (per progetti specifici, obblighi di legge, o altro), iscritte alla voce A) II 3) dello Stato Patrimoniale, come definite dal Manuale Tecnico Operativo, "rappresentano tutte le fattispecie provenienti dall'impianto dello SPI che, in ragione del differente presupposto, ma sussistendo la condizione di vincolo che

ne rende necessaria la collocazione specifica in questa posta di patrimonio, non possono trovare rappresentazione nelle precedenti voci A) II 1) o A) II 2)”.
 La voce, inizialmente iscritta nello Stato Patrimoniale al 01/01/2017 per € 110.774.610,49, rileva, al 31 dicembre 2017, una riduzione complessiva di € 5.689.025,96.

Descrizione	Riserva iniziale 01/01/2017	Incrementi 2017	Utilizzi 2017	Riserva finale 31/12/2017
Riserve vincolate (per progetti specifici, obblighi di legge, o altro)	€ 110.774.610,49		-€ 5.689.025,96	€ 105.085.584,53

La seguente tabella espone, nel dettaglio, le riserve vincolate evidenziandone le variazioni:

Descrizione	Riserva iniziale 01/01/2017	Incrementi 2017	Utilizzi 2017	Riserva finale 31/12/2017
Riserve vincolate programmazione didattica - docenti a contratto	€ 770.632,04		-€ 770.632,04	€ -
Riserve vincolate attività didattica/ricerca	€ 4.101.605,02			€ 4.101.605,02
Riserve vincolate per obblighi di legge	€ 46.605,92			€ 46.605,92
Riserve vincolate piano investimenti beni strumentali	€ 1.576.512,67			€ 1.576.512,67
Riserve vincolate biblioteche	€ 1.617,10			€ 1.617,10
Riserve vincolate programmazione didattica - supplenze	€ 484.050,77		-€ 465.493,08	€ 18.557,69
Riserve vincolate interventi a favore degli studenti	€ 3.904.205,96			€ 3.904.205,96
Riserva vincolata per sterilizzazione ammortamenti COFI	€ 99.889.381,01		-€ 4.452.900,84	€ 95.436.480,17
Totale	€ 110.774.610,49	€ -	-€ 5.689.025,96	€ 105.085.584,53

La variazione di - € 4.452.900,84 scaturisce dalla differenza tra l’incremento della riserva di € 594.815,89 dovuto alle quote non ammortizzate degli immobili ante 01/01/2015 ma per i quali sono state completate le operazioni di accatastamento, o di aggiornamento delle rendite catastali, nel corso dell’esercizio 2017 e la riduzione di € 5.047.716,73 per la neutralizzazione del costo degli ammortamenti dei beni ante 01/01/2015.

Il **Risultato gestionale esercizio**, allocato alla voce A) III 1) dello Stato Patrimoniale, come stabilito nel Manuale Tecnico Operativo accoglie il risultato d’esercizio che scaturisce dal Conto Economico (utile/perdita). Esso è pari a € 12.078.162,38.

I **Risultati gestionali relativi ad esercizi precedenti**, allocati alla voce A) III 2) dello Stato Patrimoniale, come previsto nel Manuale Tecnico Operativo, accolgono, la quota libera dell’avanzo di amministrazione risultante alla chiusura del conto consuntivo 2014, e tutti quei residui che, in fase di determinazione del primo Stato Patrimoniale, non sono direttamente riconducibili all’interno delle altre poste. La voce accoglie, altresì, i risultati degli esercizi 2015 e 2016 della gestione in contabilità economico-patrimoniale.

Descrizione	Riserva iniziale 01/01/2017	Incrementi 2017	Utilizzi 2017	Riserva finale 31/12/2017
Risultati gestionali esercizi precedenti	€ 114.864.806,23		-€ 12.588.761,90	€ 102.276.044,33
Utile 2015	€ 53.654.307,15		-€ 17.126.002,47	€ 36.528.304,68
Utile 2016	€ 13.829.385,36			€ 13.829.385,36

Non risultano costituite **Riserve Statutarie**.

I “**Fondi per Rischi ed Oneri**” allocati alla voce B) dello Stato Patrimoniale sono pari a € 26.611.673,08. Essi, come definiti dal Manuale Tecnico Operativo, “accolgono accantonamenti destinati a coprire costi futuri che abbiano le seguenti caratteristiche:

- natura determinata
- esistenza certa o probabile
- ammontare o data di sopravvenienza indeterminati alla chiusura dell’esercizio
- ammontare della passività stimata in modo attendibile.

La voce, iscritta inizialmente nello Stato Patrimoniale al 01/01/2017 per € 23.816.239,65, subisce un incremento di € 4.952.363,01 per effetto della costituzione di nuovi fondi, o di incremento di quelli già esistenti, e una riduzione di € 2.156.929,58 per effetto di utilizzi a copertura dei corrispondenti costi, ed è così dettagliata:

Descrizione	Riserva iniziale		Utilizzi 2017	Riserva finale 31/12/2017
	01/01/2017	Incrementi 2017		
Fondo per imposte e tasse	€ 1.993.857,65			€ 1.993.857,65
Altri fondi per il personale	€ 1.309.114,52			€ 1.309.114,52
Fondo oneri per il sostegno e la mobilità studenti	€ 1.035.730,29			€ 1.035.730,29
Fondo oneri produttività personale dipendente	€ 666.911,22			€ 666.911,22
<i>Fondo oneri programmazione didattica a.a.2016/2017 contratti e affidamenti (nuova costituzione)</i>	€ -	€ 1.745.644,86		€ 1.745.644,86
Altri fondi per oneri	€ 643.344,50			€ 643.344,50
Fondo accantonamento imposte e tasse c/terzi	€ 91.626,97			€ 91.626,97
Fondo rischi ed oneri contenzioso	€ 1.095.371,92			€ 1.095.371,92
Fondo rischi contenzioso personale dipendente	€ 12.593,65			€ 12.593,65
Fondo oneri per la programmazione sviluppo sistema universitario	€ 1.712.347,86			€ 1.712.347,86
Fondo oneri c/terzi	€ 1.269.060,47			€ 1.269.060,47
Fondo rischi per cause civili ed oneri accessori	€ 250.101,40	€ 30.027,93		€ 280.129,33
Fondo comune c/terzi	€ 19.197,98			€ 19.197,98
Fondo accantonamento ricerca	€ 6.919,84			€ 6.919,84
Fondo accantonamento supporto legale/fiscale	€ 5.578,04			€ 5.578,04
Fondo accantonamento pignoramenti personale dipendente	€ 25.759,17			€ 25.759,17
Fondo per rischi su progetti rendicontati	€ 12.106.190,13	€ 1.228.714,33	-€ 2.156.929,58	€ 11.177.974,88
Fondo oneri per il personale C.C.N.L. e risultato dirigenti 2016	€ 1.572.534,04	€ 234.523,93		€ 1.807.057,97
<i>Fondo oneri per il personale C.C.N.L. anno 2017 e risultato dirigenti (nuova costituzione)</i>	€ -	€ 1.713.451,96		€ 1.713.451,96
Totale	€ 23.816.239,65	€ 4.952.363,01	-€ 2.156.929,58	€ 26.611.673,08

L’incremento di € 4.952.363,01 deriva dalla costituzione di due nuovi fondi: “Fondo oneri per la programmazione didattica a.a.2016/2017 contratti e affidamenti” e “Fondo oneri per il personale C.C.N.L. anno 2017 e risultato dirigenti” e dall’incremento del “Fondo rischi per cause civili ed oneri accessori” e del “Fondo oneri per il personale C.C.N.L. e risultato dirigenti 2016” e del “Fondo per rischi su progetti rendicontati”. Tali poste trovano contropartita nei rispettivi accantonamenti iscritti alla voce B) XI del conto economico. In particolare, l’incremento del “Fondo rischi per cause civili ed oneri accessori” per € 30.027,93 riguarda l’accantonamento per il costo da sostenere per le sentenze passate in giudicato nell’esercizio 2017; l’incremento del “Fondo oneri per il personale C.C.N.L. e risultato dirigenti 2016” per € 234.523,93 riguarda l’accantonamento per gli adeguamenti contrattuali a seguito della contrattazione decentrata del personale

(C.C.N.L: 2016); l'incremento del "Fondo per rischi su progetti rendicontati" per € 1.228.714,33 riguarda l'accantonamento per la decurtazione attesa, rispetto al credito iscritto, sul progetto PONa3_00136 (BRIT). La riduzione di € 2.156.929,58 è dovuta alle somme restituite su progetti rendicontati, precisamente: €444.446,00 PO FESR 4.1.2.A INTEP; € 1.348.704,16 PO FESR 4.1.2.A MEDNETNA; € 363.779,42 RILTUS.

E' stato, altresì, incrementato alla voce C) il "Fondo quiescenza e obblighi simili" per € 2.176,27. Tale posta iscrive l'accantonamento per il trattamento di fine rapporto di lavoro subordinato maturato negli anni verso il personale "Collaboratori ed Esperti Linguistici (C.E.L.)" con contratti trasformati a tempo indeterminato (a contribuzione INPS), a seguito di numerose sentenze del Giudice del Lavoro; per tale personale, attualmente in servizio, essendo in corso diversi contenziosi non ancora definiti, non si è provveduto a transitare la contribuzione maturata fino ad oggi alla gestione EX-INPDAP (Cassa Stato).

L'accantonamento è stato determinato in conformità alle prescrizioni di legge ed ai contratti di lavoro vigenti. Si specifica che, per il rimanente personale dell'Ateneo (docenti, ricercatori, dirigenti e tecnici amministrativi), non è effettuato necessario alcun accantonamento al fondo TFR, in quanto le contribuzioni sono versate direttamente all'INPS (gestione EX-INPDAP), che corrisponderà direttamente quanto dovuto alla cessazione del rapporto di lavoro.

Descrizione	Riserva iniziale			Utilizzi 2017	Riserva finale
	01/01/2017	Incrementi 2017			
Fondo quiescenza ed obblighi simili	€ 1.242.583,73	€ 70.255,34	-€ 68.079,07	€ 1.244.760,00	

L'incremento del fondo di € 70.255,34 riguarda l'accantonamento della quota TFR anno 2017.

I "**Debiti**" allocati alla voce D) dello Stato Patrimoniale, sono iscritti al loro valore nominale e ammontano, complessivamente, a € 11.765.849,97. La voce, iscritta nello SP al 01/01/2017 per € 22.028.839,43 rileva, al 31 dicembre, una riduzione complessiva di € 10.262.989,46.

Descrizione Debito	Valore al 01/01/2017	Incrementi	Diminuzioni	Valore al 31/12/2017
Debiti verso Miur e altre amministrazioni centrali	€ 47.700,75	€ 1.143.431,16	-€ 1.143.427,66	47.704,25
Debiti verso Regioni e Province autonome	€ 317,97	€ 7.893.648,34	-€ 7.893.436,31	530,00
Debiti verso altre Amministrazioni locali	€ -			-
Debiti verso l'Unione europea e altri Organismi internazionali	€ -			-
Debiti verso l'Università	€ 10.466,96	€ 1.645.272,91	-€ 1.651.612,91	4.126,96
Debiti verso Studenti	€ 1.199.456,36	€ 4.950.811,14	-€ 4.705.418,13	1.444.849,37
Debiti verso Fornitori	€ 9.375.432,79	€ 42.209.737,68	-€ 42.539.372,50	9.045.797,97
Debiti verso Dipendenti	€ 19.845,02	€ 1.501.101,28	-€ 1.518.230,68	2.715,62
Debiti verso Società o Enti controllati	€ 104.085,57	€ 1.728.169,55	-€ 1.793.359,59	38.895,53
Altri Debiti	€ 11.271.534,01	€ 26.065.244,43	-€ 36.155.548,17	1.181.230,27
	€ 22.028.839,43	€ 87.137.416,49	-€ 97.400.405,95	€ 11.765.849,97

La diminuzione di maggior significato si rileva alla voce "Altri Debiti" che passa da € 11.271.534,01 al 01/01/2017 a € 1.181.230,27 (-€10.090.303,74) al 31/12/2017.

All'interno della voce "Altri Debiti" si evidenziano: l'iscrizione del debito di € 2.663,69 nei confronti dell'Erario per versamenti IVA commerciale del mese di dicembre 2017, l'iscrizione del debito di € 575,84

nei confronti dell'Erario per versamenti IVA split istituzionale del mese di dicembre 2017 e l'iscrizione del debito, sempre nei confronti dell'Erario, di € 5.140,27 per versamenti IVA istituzionale acquisti intracomunitari.

Nell'ambito dei "Debiti" la voce di maggiore rilievo è rappresentata dai "Debiti v/fornitori" per € 9.045.797,97. A tal proposito si ritiene opportuno, in questo contesto, riportare l'andamento dell'indicatore sulla tempestività dei pagamenti.

INDICATORE DI TEMPESTIVITÀ DEI PAGAMENTI ANNO 2017

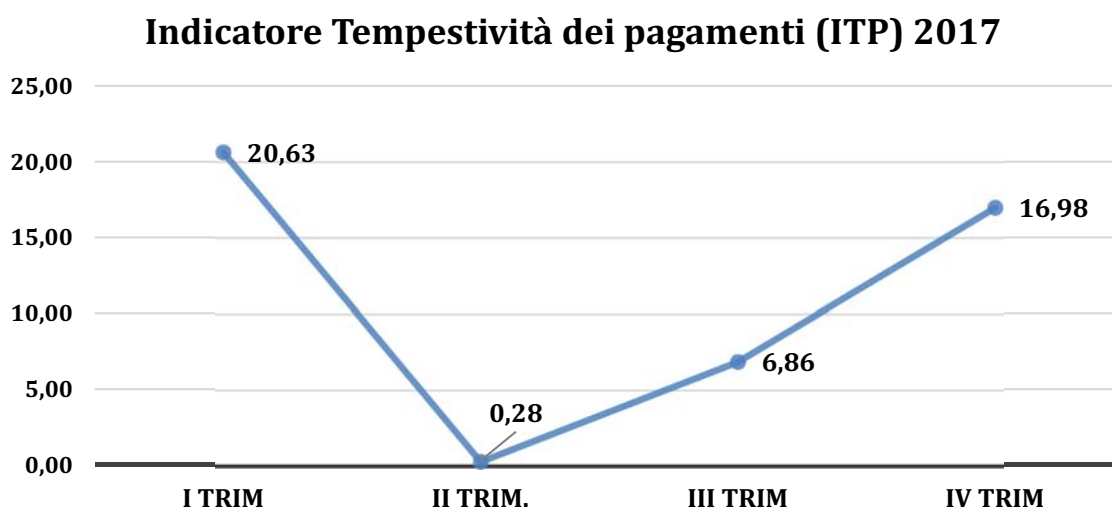
L'art. 33 del decreto legislativo. n. 33/2013 prevede, per le pubbliche amministrazioni, l'obbligo di pubblicazione annuale di un indicatore sui tempi medi di pagamento relativi agli acquisti di beni, servizi e forniture.

Con il D.P.C.M. 22/9/2014 sono state definite le modalità di calcolo e di pubblicazione dell'indicatore introducendo, a decorrere dall'anno 2015, l'obbligo di effettuare, anche, un'elaborazione trimestrale.

L'indicatore è calcolato come la somma, per ciascuna fattura emessa a titolo corrispettivo di una transazione commerciale, dei giorni effettivi intercorrenti tra la data di scadenza della fattura o richiesta equivalente di pagamento e la data di pagamento ai fornitori moltiplicata per l'importo dovuto, rapportata alla somma degli importi pagati nel periodo di riferimento (art. 9, comma 3, D.P.C.M. 22.09.2014).

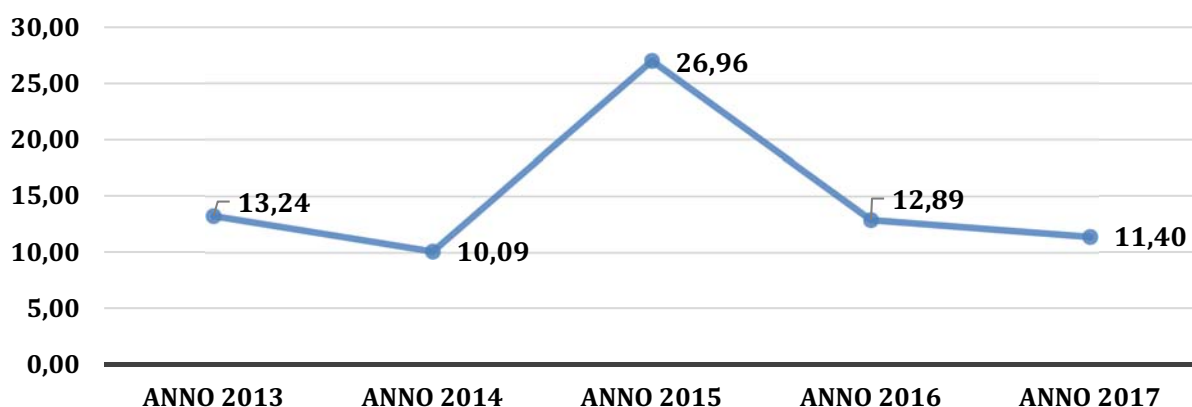
Per il calcolo dell'indicatore annuale relativo all'esercizio 2017, sono stati utilizzati i dati estratti per i quattro trimestri dell'anno, relativi agli importi delle fatture pagate e ai giorni intercorrenti tra la data di scadenza indicata sul registro e la data di pagamento ai fornitori rapportandola al totale dei pagamenti effettuati nel periodo di riferimento. Per "data di pagamento" si intende la data di trasmissione dell'ordinativo all'istituto cassiere. Per "giorni effettivi" si intendono i giorni solari intercorrenti tra due date, compresi i festivi.

Il grafico seguente espone l'andamento complessivo dell'ITP nei 4 trimestri del 2017.



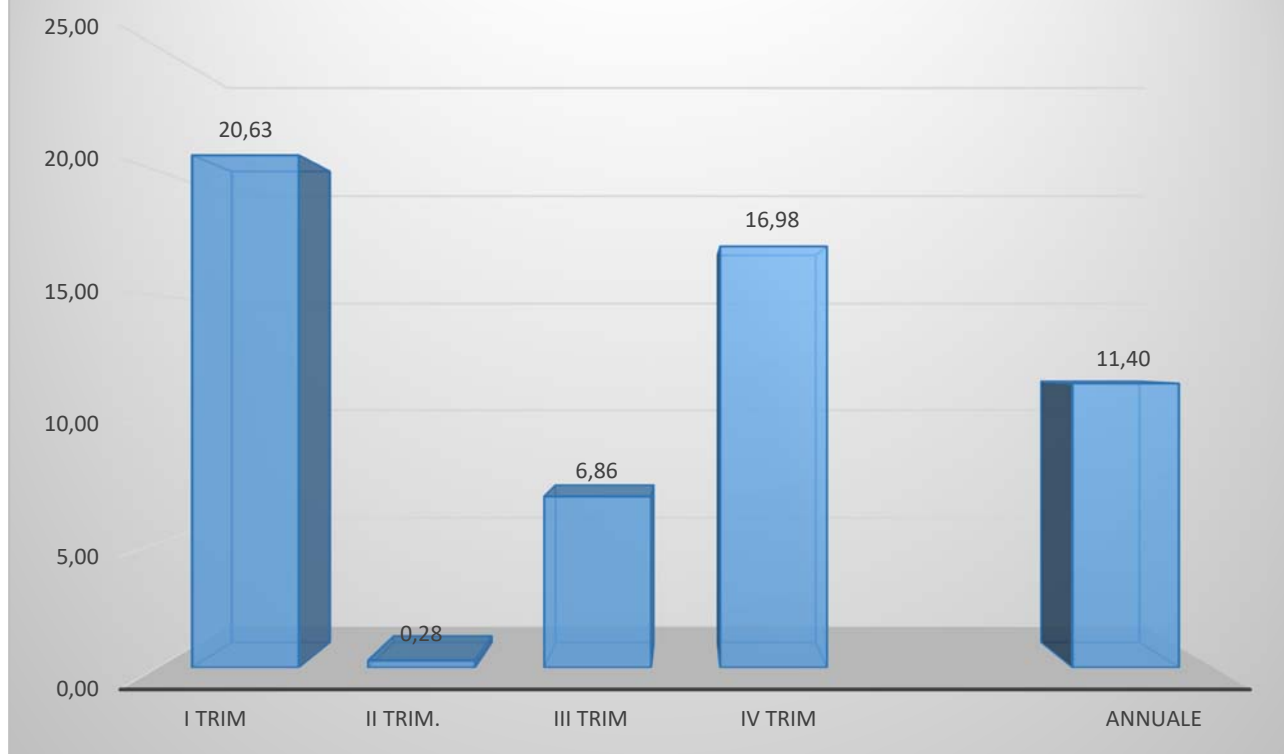
Il grafico sottostante evidenzia l'andamento dell'indicatore annuale a decorrere dal 2013 fino ad oggi. Il picco più elevato rimane sempre quello registrato nell'esercizio 2015, dovuto, principalmente al fermo correlato alla sostituzione del sistema di contabilità. L'indicatore di tempestività dell'anno 2017 si è consolidato a 11,40 giorni; tale dato risente del fatto che molte fatture emesse nell'anno 2015, oggetto di contenzioso giudiziario, sono state pagate nell'anno 2017 a seguito di provvedimento del giudice fallimentare e, questo, naturalmente ha inciso negativamente sul calcolo dell'indicatore.

Andamento Indicatore annuale tempestività dei pagamenti



L'istogramma sottostante, così come pubblicato nella sezione "Amministrazione trasparente" del sito web di Ateneo, riporta i dati trimestrali e il dato annuale evidenziando, per l'anno 2017, un ritardo medio di 11,40 giorni. (12,89 giorni nell'anno 2016).

Indicatore Tempestività dei pagamenti - anno 2017



La voce **Ratei e Risconti passivi e contributi agli investimenti** è pari a € 52.632.057,75, come dettagliato nella sotto indicata tabella:

<i>E) Ratei e risconti passivi e contributi agli investimenti</i>		
1)	<i>Risconti per progetti e ricerche in corso</i>	€ 23.221.158,15
2)	<i>Contributi agli investimenti</i>	€ 4.632.888,82
3)	<i>Altri ratei e risconti passivi</i>	€ 24.778.010,78
<i>Totale Ratei e risconti passivi e contributi agli investimenti</i>		€ 52.632.057,75

Il valore, iscritto nello Stato Patrimoniale al 31/12/2016 in € 70.513.951,34 si ridetermina, al 31 dicembre 2017, in € 52.632.057,75, evidenziando una variazione complessiva di - € 17.881.893,59.

E) Ratei e risconti passivi e contributi agli investimenti

	<i>Valore iniziale</i>	<i>Variazioni</i>	<i>Valore finale</i>
1) <i>Risconti passivi per progetti e ricerche in corso</i>	€ 23.402.409,50	-€ 181.251,35	€ 23.221.158,15
2) <i>Risconti passivi per contributi agli investimenti</i>	€ 4.632.888,82	€ -	€ 4.632.888,82
3) <i>Ratei passivi</i>	€ 67.873,94	€ 107.288,60	€ 175.162,54
4) <i>Risconti passivi su tasse e contributi</i>	€ 19.723.370,93	-€ 19.723.370,93	€ -
<i>Risconti passivi finanziamenti Miur ricerca</i>	€ -	€ 146.060,97	€ 146.060,97
5) <i>Risconti passivi Miur scuole si specializzazione</i>	€ 9.939.743,59	€ 2.902.527,04	€ 12.842.270,63
6) <i>Risconti passivi MIUR P.N.L.S. 2014/2016</i>	€ 2.861.743,00	-€ 1.498.096,00	€ 1.363.647,00
7) <i>Risconti passivi MIUR/FFO a destinazione vincolata</i>	€ 2.423.571,00	-€ 50.349,98	€ 2.373.221,02
8) <i>Risconti passivi finanziamenti altri ministeri</i>	€ 192.485,00	-€ 192.485,00	€ -
9) <i>Risconti passivi finanziamenti Miur ricerca</i>	€ 1.415.338,39	€ 1.521.184,73	€ 2.936.523,12
10) <i>Risconti passivi finanziamenti regionali scuole di specializzazione</i>	€ 1.003.982,02	-€ 889.887,51	€ 114.094,51
11) <i>Risconti passivi finanziamenti regionali</i>	€ 565.248,84	€ 1.235.458,10	€ 1.800.706,94
12) <i>onti passivi finanziamenti da altri enti pubblici nazionali e internazionali</i>	€ 1.313.894,47	-€ 1.132.812,32	€ 181.082,15
13) <i>Risconti passivi finanziamenti Aziende ospedaliere e sanitarie</i>	€ 44.324,62	€ 265.735,54	€ 310.060,16
14) <i>Risconti passivi finanziamenti da enti di ricerca</i>	€ 851.121,78	-€ 785.518,82	€ 65.602,96
15) <i>Risconti passivi finanziamenti da privati</i>	€ 1.086.496,36	-€ 620.235,06	€ 466.261,30
16) <i>Risconti passivi finanziamenti attività conto terzi</i>	€ 989.459,08	€ 1.013.858,40	€ 2.003.317,48
<i>Totale Ratei e risconti passivi e contributi agli investimenti</i>	€ 70.513.951,34	-€ 17.881.893,59	€ 52.632.057,75

Nella voce in esame si segnalano i risconti passivi relativi alle assegnazioni vincolate del fondo di finanziamento ordinario comunicate nel corso dell'esercizio 2017, che si aggiungono a quelle degli esercizi precedenti, relativamente alle quote non utilizzate. Si segnalano quelle di maggior rilievo: € 202.711,00 per interventi a favore degli studenti diversamente abili anno 2016; € 780.299,50 a valere sul fondo per il sostegno dei giovani e per la mobilità degli studenti anno 2016; € 1.021.465,00 a valere sul fondo per il sostegno dei giovani e per la mobilità degli studenti anno 2017; € 272.145,47 per Programma Erasmus + A.A.2017/2018.

CONTO ECONOMICO

Il Conto Economico, redatto in forma scalare e nel rispetto dello schema di bilancio contenuto nel Decreto Interministeriale n. 19/2014, rileva le seguenti macro voci:

CONTO ECONOMICO AL 31/12/2017		
A) Proventi Operativi		
I.	Proventi propri	€ 41.992.822,62
II.	Contributi	€ 201.600.766,11
III.	Proventi per attività assistenziale e di servizio	
IV.	Proventi per la gestione diretta interventi diritto allo studio	
V.	Altri proventi e ricavi diversi	€ 34.987.691,32
VI.	Variazione rimanenze	
VII.	Incremento immobilizzazioni per lavori interni	
Totale Proventi Operativi (A)		€ 278.581.280,05
B) Costi Operativi		
VIII.	Costi del personale	€ 146.275.531,04
IX.	Costi della gestione corrente	€ 91.666.945,69
X.	Ammortamenti e svalutazioni	€ 10.838.377,92
XI.	Accantonamenti per rischi e oneri	€ 5.022.618,35
XII.	Oneri diversi di gestione	€ 1.946.177,29
Totale dei Costi (B)		€ 255.749.650,29
Differenza tra Proventi e Costi Operativi (A-B)		€ 22.831.629,76
C) Proventi e Oneri Finanziari		-€ 375.096,33
D) Rettifiche di valore di attività finanziarie		
E) Proventi e oneri straordinari		-€ 1.067.816,78
F) Imposte sul reddito dell'esercizio correnti, differite, anticipate		-€ 9.310.554,27
Risultato d'esercizio (A-B+C+D+E+F)		€ 12.078.162,38

A) Proventi Operativi

A) I. Proventi Propri

L'ammontare dei proventi propri, come riportato nella voce A) I del Conto Economico, è pari ad €41.992.822,62 ed è afferente alla gestione caratteristica dell'Ateneo, come rappresentato nella seguente tabella:

<i>A) I Proventi Propri</i>		
1) <i>Proventi per la didattica</i>	€	31.842.729,98
2) <i>Proventi da Ricerche commissionate e trasferimento tecnologico</i>	€	1.217.726,07
3) <i>Proventi da Ricerche con finanziamento competitivi</i>	€	8.932.366,57
<i>Totale Proventi Propri</i>		€ 41.992.822,62

I **Proventi per la didattica** si riferiscono alle tasse ed ai contributi degli studenti, dovuti, per l'iscrizione ai corsi dell'offerta formativa dell'Ateneo, nonché ai corrispettivi, dovuti, per altre attività formative, o servizi. Così come previsto dalle disposizioni della Legge 11 dicembre 2016, n. 232 (Bilancio di previsione dello Stato per l'anno finanziario 2017 e bilancio pluriennale per il triennio 2017-2019), in particolare dai commi da 252 a 267, nel rispetto dei criteri di equità, gradualità e progressività, tutti gli studenti dei corsi di laurea e di laurea magistrale delle università statali contribuiscono, a partire dall'anno accademico 2017/2018, alla copertura dei costi dei servizi didattici, scientifici e amministrativi, mediante un "*Contributo omnicomprensivo annuale*", costituito da una quota fissa e da una quota variabile. Sulla base del valore ISEE, della posizione dello studente e del numero dei crediti conseguiti, il sistema informatizzato determina l'ammontare del contributo. L'importo definitivo sarà richiesto in unica soluzione, o in più rate, con la scadenza prevista per la seconda rata (10 febbraio).

Come testualmente riportato nella Guida dello Studente a.a.2018/2019 "*il ritardato pagamento comporta, oltre all'attribuzione della mora prevista, anche l'impossibilità di sostenere esami o l'annullamento degli esami sostenuti in difetto del pagamento di quanto dovuto*".

I criteri di contabilizzazione della contribuzione studentesca sono stati suggeriti dal Ministero dell'Istruzione, dell'Università e della Ricerca – Dipartimento per la Formazione Superiore e per la Ricerca – Direzione generale per la programmazione, il coordinamento ed il finanziamento delle istituzioni della formazione superiore, che ha pubblicato il *Manuale Tecnico Operativo a supporto delle attività gestionali* derivanti dall'introduzione obbligatoria della contabilità economico-patrimoniale nelle Università, ai sensi dell'articolo 8 del D.I. 14 gennaio 2014, n. 19.

All'interno del manuale sono presenti i riferimenti normativi relativi alla rilevazione della contribuzione studentesca, sia dal punto di vista dei crediti, che dei proventi; in particolare, rimanda a quanto disposto dal Decreto Interministeriale n. 19, del 14 gennaio 2014, all'art. 4, comma 1, lettera e) nell'ambito della

valorizzazione dei Crediti e all'art. 4, comma 2, lettera a) nell'ambito dei Proventi per la didattica e dal Principio Contabile OIC n. 15 "Crediti".

Nello specifico, il citato decreto interministeriale, all'art. 4, comma 1 lettera e) recita: *"I crediti rappresentano il diritto ad esigere ad una data scadenza determinati ammontari"*, ed in particolare, per i crediti verso gli studenti, devono intendersi *"i pagamenti dovuti da parte degli studenti per le tasse universitarie"*.

Stante il regolamento didattico e la guida per lo studente, redatti in virtù dell'autonomia universitaria, l'iscrizione si perfeziona con il pagamento della quota fissa – *"Prima Rata"*; conseguentemente, i proventi derivanti dalla contribuzione studentesca, e il contestuale credito, non diventano certi ed esigibili, per l'intero anno accademico, con il perfezionamento da parte dello studente dell'iscrizione, in quanto lo stesso, in quel momento, non si impegna a frequentare l'intero anno accademico, nè a versare l'importo previsto alle scadenze definite. La maturazione dell'obbligo di pagamento per le altre rate, matura solo successivamente in corrispondenza con le relative scadenze.

In tale circostanza il credito matura rata per rata e, coerentemente, la competenza dei relativi proventi nel conto economico per ciascuna rata (scadenza), viene a determinarsi nell'esercizio di riferimento.

Per i suindicati motivi la rilevazione della contribuzione studentesca, a partire dall'anno accademico 2017/2018, è stata effettuata sulla base delle somme effettivamente dovute dagli studenti nell'esercizio 2017 (I rata); quelli relativi alle rate successive alla prima saranno rilevati nell'esercizio 2018.

In tal modo vengono contabilizzati, in bilancio, solo crediti certi ed esigibili e, conseguentemente, proventi non suscettibili di fluttuazione; d'altro canto, comunque, all'interno dello stesso esercizio, il gettito complessivo della contribuzione sarà garantito dalla rilevazione delle rate successive alla prima dell'anno accademico X e dalla rilevazione della I rata dell'anno accademico X+1.

La scelta di intendere la competenza riferita alla scadenza delle singole rate è, altresì, rafforzata dal fatto che, all'interno dell'Ateneo, il regolamento non prevede alcuna procedura volta al recupero dei crediti non riscossi.

Nella tabella sottostante si riporta il dettaglio della voce A) I 1) dei Ricavi per € 31.842.729,98.

A) I 1) Proventi per la didattica

1) Ricavi da contribuzione studentesca per corsi di laurea	€ 24.293.370,19
2) Ricavi da contribuzione studentesca per corsi di laurea specialistica	€ 2.723.168,81
3) Ricavi da contribuzione studentesca per scuole di specializzazione	€ 928.104,01
4) Ricavi da contribuzione studentesca per corsi di diploma universitario	€ 4.460,00
5) Altri ricavi da contribuzione studentesca per corsi di laurea	€ 167.340,00
6) Altri ricavi da contribuzione studentesca per corsi di laurea specialistica	€ 6.040,00
Totale ricavi da contribuzione studentesca	€ 28.122.483,01
7) Ricavi da contribuzione studentesca per dottorati di ricerca	€ 86.290,00
8) Ricavi da contribuzione studentesca per master universitari	€ 430.714,00
9) Ricavi da contribuzione studentesca per corsi di perfezionamento	€ 27.194,00
10) Altri ricavi da contribuzione studentesca per altri corsi	€ 461.524,00
Totale ricavi da contribuzione studentesca per altra formazione	€ 1.005.722,00
11) Ricavi per rilascio di libretti e pergamene - corsi di laurea	€ 1.740,00
12) Ricavi per rilascio di libretti e pergamene - altri corsi	€ 7.850,00
13) Ricavi da mora per ritardato pagamento - corsi di laurea	€ 404.873,15
14) Ricavi da mora per ritardato pagamento - corsi di laurea specialistica	€ 16.659,80
15) Ricavi da mora per ritardato pagamento - altri corsi	€ 14.792,50
16) Altri ricavi bollo virtuale corsi di laurea	€ 914.624,00
17) Altri ricavi bollo virtuale corsi di laurea specialistica	€ 28.192,00
18) Altri ricavi bollo virtuale altri corsi	€ 42.416,00
19) Proventi per Assicurazione e SIAE	€ 127.434,00
Totale diritti di segreteria e bollo	€ 1.558.581,45
20) Proventi da erogazione di servizi agli studenti	€ 50,00
21) Proventi per tasse pre-immatricolazione	€ 714.490,00
22) Proventi per tasse partecipazione esami di Stato	€ 439.704,00
23) Altri proventi entrate contributive -(accesso atti certif. linguistica)	€ 1.699,52
Totale altri servizi agli studenti	€ 1.155.943,52
Totale Proventi per la didattica	€ 31.842.729,98

La tabella sottostante evidenzia la composizione dei proventi per la didattica, tenuto conto delle rettifiche scaturenti dai risconti passivi ribaltati dall'esercizio precedente:

Proventi per la didattica riscontati				
	A	B	C	D
	Ricavi da giroconto risconti dal 2016 al 2017	Ricavi contabilizzati nel 2017 a.a. precedenti	Ricavi es. 2017 a.a.2017/2018	Ricavi di competenza 2017
Ricavi da contribuzione studentesca per corsi di laurea	€ 16.984.137,30	€ 1.480.619,89	€ 5.828.613,00	€ 24.293.370,19
Ricavi da contribuzione studentesca per corsi di laurea specialistica	€ 2.565.468,81	€ -	€ 157.700,00	€ 2.723.168,81
Ricavi da contribuzione studentesca per scuole di specializzazione	€ 104.007,61	€ 801.596,40	€ 22.500,00	€ 928.104,01
Ricavi da contribuzione studentesca per corsi diploma universitario	€ 2.329,58	€ 1.330,42	€ 800,00	€ 4.460,00
Altri ricavi da contribuzione studentesca corsi di laurea	€ 11.064,91	€ 156.275,09		€ 167.340,00
Altri ricavi da contribuzione studentesca per corsi di laurea specialistica		€ 6.040,00		€ 6.040,00
Totale ricavi da contribuzione studentesca	€ 19.667.008,21	€ 2.445.861,80	€ 6.009.613,00	€ 28.122.483,01
Ricavi da contribuzione studentesca per dottorati di ricerca	€ -	€ 4.506,00	€ 81.784,00	€ 86.290,00
Ricavi da tasse e contributi per master universitari	€ 56.362,72	€ 246.881,28	€ 127.470,00	€ 430.714,00
Ricavi da contribuzione studentesca per corsi di perfezionamento		€ 26.754,00	€ 440,00	€ 27.194,00
Altri ricavi da contribuzione studentesca per altri corsi	€ -	€ 461.324,00	€ 200,00	€ 461.524,00
Totale ricavi da contribuzione studentesca per altra formazione	€ 56.362,72	€ 739.465,28	€ 209.894,00	€ 1.005.722,00
TOTALE	€ 19.723.370,93	€ 3.185.327,08	€ 6.219.507,00	€ 29.128.205,01

In sintesi, i ricavi di competenza dell'esercizio, indicati nell'ultima colonna (colonna D) della tabella sopra riportata, corrispondono alla somma algebrica di

- quota parte dei ricavi afferenti l'anno accademico 2016/2017 (tasse e contributi), rilevati dalla proiezione nell'esercizio precedente della contribuzione (colonna A)
- ricavi registrati nell'esercizio 2017 relativi a agli anni accademici fino al 2016/2017 (tasse e contributi), per i quali non erano stati precedentemente rilevati i crediti (colonna B)
- ricavi esercizio 2017 (contributo omnnicomprensivo) rate maturate anno accademico 2017/2018, (colonna C).

Si evidenzia che, rispetto all'esercizio precedente, si rileva una flessione negativa dei proventi determinata, principalmente, dalle misure introdotte con la Legge di bilancio 2017 (Legge 11 dicembre 2016 n. 232, art. 1, commi dal 252 al 267), ovvero l'istituzione della cosiddetta "no tax area", che consente agli studenti con ISEE fino a 13.000 euro di essere esonerati dal pagamento delle tasse, e garantisce tasse 'calmierate' a chi ha un ISEE fra 13.000 e 30.000 euro, e del contributo annuale omnnicomprensivo per gli studenti iscritti ai corsi di laurea e di laurea magistrale delle università statali.

Infatti, da un raffronto tra le rate maturate nel 2017 per l'anno accademico 2017/2018, pari ad € 6.219.507,00, e lo stesso dato relativo alle rate maturate nel 2016 per l'anno accademico 2016/2017, pari ad € 9.342.197,00, si rileva uno scostamento di € 3.122.690,00.

I Proventi da Ricerche Commissionate e Trasferimento Tecnologico registrati nell'anno ammontano ad €1.217.726,07 e sono riconducibili ad attività di ricerca e consulenza, di progettazione, di sperimentazione e a prestazioni di servizio di carattere scientifico effettuate, per la quasi totalità, dai dipartimenti, avvalendosi delle proprie competenze e risorse, a fronte di un corrispettivo.

In applicazione del principio della competenza, come previsto all'art. 4, comma 1 lettera g) del D.I. n. 19 del 14 gennaio 2014, nell'ambito della voce in oggetto, sono stati riscontati all'esercizio successivo ricavi per €1.091.329,24.

<i>A) I 2) Proventi da Ricerche commissionate e trasferimento tecnologico</i>			
1)	<i>Ricavi derivanti da Ricerche commissionate e trasferimento tecnologico</i>	€	1.217.726,07
	<i>Totale Proventi da Ricerche commissionate e trasferimento tecnologico</i>	€	1.217.726,07

<i>Risconti 2016</i>	<i>Ricavi 2017</i>	<i>Risconti al 31/12/2017</i>	<i>Valore al 31/12/2017</i>
€ 793.078,54	€ 1.515.976,77	€ 1.091.329,24	€ 1.217.726,07

I Proventi da Ricerche con Finanziamenti Competitivi includono i ricavi derivanti da progetti istituzionali di ricerca finanziati da risorse provenienti dalla partecipazione a bandi di ricerca per i quali l'Ateneo è risultato assegnatario delle risorse o, direttamente, o tramite i capo-fila delle ricerche, ed ammontano ad € 8.932.366,57. Si riportano, di seguito, alcuni dei progetti riferiti alla ricerca competitiva:

<i>Progetti</i>	<i>Competenza 2017</i>
<i>Progetto Horizon 2020</i>	€ 20.000,00
<i>Cupesse Project - III tranche - 2017</i>	€ 53.385,70
<i>Pon2_00153_2939517 Teseo</i>	€ 119.897,31
<i>Pon2_00153_2849085 Stitam</i>	€ 205.480,58
<i>Pon2_00153_2939551 Seaport</i>	€ 724.984,62
<i>Pon02_00355_3416798 Plastics</i>	€ 535.361,23
<i>Pon02_00355_3391233 Energetic</i>	€ 892.026,61
<i>Pon02_00355_2964193 Hippocrates</i>	€ 1.109.396,46
<i>Progetto Seamed</i>	€214.538,64
<i>Progetto HPM</i>	€34.876,35
<i>Progetto V.E.D.I. (vision exploitation for data interpretation)</i>	€111.600,00
<i>Progetto Smit</i>	€133.275,87
<i>Progetto Rilevo</i>	€36.398,52
<i>Progetto FCCS</i>	€85.462,82
<i>Progetto Secesta</i>	€143.594,00
<i>Progetto Volcanguard</i>	€14.605,58
<i>Progetto Resima</i>	€91.123,04
<i>Progetto Remoto - III s.a.l.</i>	€142.460,34
<i>Progetto Collaboradi</i>	€54.991,53
<i>Progetto Viridoc</i>	€68.032,12
<i>Progetto 3D DOCU</i>	€7.792,13
<i>Progetto Sentinella</i>	€88.032,88
<i>Progetto Clouter</i>	€137.296,06
<i>Progetto Nara</i>	€22.876,00
<i>PO FESR 4.1.2.a Agrivet</i>	€505.018,34
<i>PO FESR 4.1.2.a Mednetna</i>	€178.763,72
<i>PO FESR 4.1.2.a Intep</i>	€38.441,79
<i>PO FESR 4.1.2.a Piattaforma ric.traslaz.salute</i>	€106.236,52
<i>PO FESR 4.1.2.a Reset</i>	€30.803,23
<i>Progetto Fresh Fish Alert</i>	€24.000,00
<i>Pon 01_00700 Ambition Power</i>	€133.389,97
<i>Progetto Fibra</i>	€17.147,96
<i>Progetto Water4crops</i>	€41.013,83
<i>Progetto Magic</i>	€129.654,17
<i>Progetto Ultraplacad-633937</i>	€82.396,91
<i>Progetto Ju Eniac "ERG"</i>	€37.923,38
<i>Progetto Samagrumi</i>	€64.429,46
<i>Progetto Inforesponsability</i>	€9.556,21
<i>Progetto "Hostis-Hospes. connecting people for a europe of diversities"</i>	€12.273,01
<i>Progetto Biowine</i>	€15.650,08
<i>Progetto Prime</i>	€119.856,95
<i>Progetto Ju Eniac "Panorama"</i>	€58.450,00
<i>Progetto Jacos</i>	€298.166,78

Tali ricavi sono stati rilevati a fronte di idonea documentazione certificante la sussistenza del credito. In applicazione del principio della competenza, come previsto all'art. 4, comma 1 lettera g) del D.I. n. 19 del 14 gennaio 2014, nell'ambito della voce in oggetto, sono stati riscontati all'esercizio successivo ricavi per €118.046,06.

<i>A) I 3) Proventi da Ricerche con finanziamento competitivi</i>	
1) Contributi in c/capitale da Miur- PRIN	€ 1.083.037,00
2) Ricavi derivanti da ricerche con finanziamenti competitivi	€ 647.975,26
3) Altri ministeri: Ricavi derivanti da ricerche con finanziamenti competitivi	€ 153.782,99
4) Regioni: Ricavi derivanti da ricerche con finanziamenti competitivi	€ 883.609,25
5) Enti di ricerca: Ricavi derivanti da ricerche con finanziamenti competitivi	€ 403.602,84
6) Enti pubblici: Ricavi derivanti da ricerche con finanziamenti competitivi (comprese universita')	€ 3.660.532,51
7) Altri soggetti privati: Ricavi derivanti da ricerche con finanziamenti competitivi	€ 1.483.520,85
8) Imprese: Ricavi derivanti da ricerche con finanziamenti competitivi	€ 616.305,87
Totale Proventi da Ricerche con finanziamento competitivi	€ 8.932.366,57

La voce è stata complessivamente riscontata per € 118.046,06 come esposto nella seguente tabella:

<i>Voce di ricavo</i>	<i>Risconti 2016</i>	<i>Ricavi 2017</i>	<i>Risconti al 31/12/2017</i>	<i>Valore al 31/12/2017</i>
Contributi in c/capitale da Miur - PRIN	€ 1.083.037,00	€ 64.053,00	€ 64.053,00	€ 1.083.037,00
Contributi in c/capitale da Miur - FIR	€ -			€ -
Ricavi derivanti da ricerche con finanziamenti competitivi	€ 142.243,51	€ 505.731,75		€ 647.975,26
Altri ministeri: ricavi derivanti da finanziamenti competitivi	€ 70.058,00	€ 83.724,89		€ 153.782,89
Regioni: Ricavi derivanti da ricerche con finanziamenti competitivi		€ 937.602,31	€ 53.993,06	€ 883.609,25
Enti di ricerca: Ricavi derivanti da ricerche con finanz. competitivi	€ 133.389,97	€ 270.212,87		€ 403.602,84
Enti pubblici: Ricavi derivanti da ricerche con finanz. competitivi	€ 20.000,00	€ 3.640.532,51		€ 3.660.532,51
Altri soggetti privati: Ricavi derivanti da ricerche con finanz. competitivi	€ 66.564,97	€ 1.416.955,88		€ 1.483.520,85
Imprese: Ricavi derivanti da ricerche con finanz. competitivi		€ 616.305,87		€ 616.305,87
	€ 1.515.293,45	€ 7.535.119,08	€ 118.046,06	€ 8.932.366,47

A) II. CONTRIBUTI

In questa categoria trovano allocazione i contributi erogati dallo Stato nel quadro delle disposizioni di legge per il finanziamento dell'attività istituzionale, e da altri soggetti terzi all'Ateneo per la copertura di spese di funzionamento, o di costi per attività di formazione, o mobilità internazionale, o per investimenti. Il totale complessivo dei ricavi da contributi è pari a € 201.600.766,11. La sotto indicata tabella ne evidenzia la classificazione sulla base della provenienza:

A) II Contributi

1) Contributi MIUR e altre Amministrazioni centrali	€ 179.301.591,02
2) Contributi Regioni e Province autonome	€ 10.039.706,37
3) Contributi altre Amministrazioni locali	€ 87.566,96
4) Contributi Unione Europea e altri Organismi Internazionali	€ 2.013.643,10
5) Contributi da Università	€ 585.567,97
6) Contributi da altri (pubblici)	€ 5.822.792,18
7) Contributi da altri (privati)	€ 3.749.898,51
Totale Contributi	€ 201.600.766,11

I ricavi per “**Contributi Miur e altre Amministrazioni centrali**” allocati alla voce A) II 1), sono pari a €179.301.591,02 come dettagliati nella seguente tabella:

A) II 1) Contributi MIUR e altre Amministrazioni centrali

1) Contributo in c/esercizio da Miur per il finanziamento ordinario	€ 159.118.417,72
2) Contributo in c/esercizio da Miur per il finanziamento delle borse di studio - specializzazione	€ 15.930.058,76
3) Contributo in c/esercizio da Miur per il finanziamento dell'attività sportiva	€ 155.612,84
4) Contributo in c/esercizio da Miur - Altri finanziamenti	€ 195.042,43
5) Altri contributi diversi in c/esercizio da Altri Ministeri (compreso 5x1000)	€ 201.824,78
6) Contributo in c/esercizio da Altri ministeri - Altri finanziamenti	€ 20.000,00
7) Altri contributi diversi in c/esercizio da Miur	€ 72.437,86
8) Contributo vincolato da Stato (FFO) - sostegno giovani per favorire la mobilità degli studenti	€ 892.576,15
9) Contributo vincolato da Stato (FFO) - programmazione dello sviluppo del sistema universitario	€ 13.232,32
10) Contributo in c/esercizio da MIUR per il finanziamento delle borse di studio- POST LAUREAM	€ 2.216.632,00
11) Contributi in c/capitale da Stato per la ricerca dal Ministero dell'Univ. e della ricerca	€ 58.273,36
12) Contributi in c/capitale da Stato per la ricerca scientifica da altri Ministeri	€ 128.435,02
13) Altri contributi in c/capitale da Stato	€ 16.817,26
14) Ricavi derivanti da Contratti/Convenzioni/Accordi programma con altri Ministeri	€ 282.230,52
Totale Contributi MIUR e altre Amministrazioni centrali	€ 179.301.591,02

La voce è stata complessivamente riscontata per € 17.881.813,13 come esposto nella seguente tabella:

Voce di ricavo	Risconti 2016	Ricavi 2017	Risconti al 31/12/2017	Valore al 31/12/2017
Contributo in c/esercizio da Miur per il finanziamento ordinario		€ 159.118.417,72		€ 159.118.417,72
Contributo in c/esercizio da Miur per il finanziamento delle borse di studio	€ 9.939.743,59	€ 18.832.585,80	€ 12.842.270,63	€ 15.930.058,76
Contributo in c/esercizio da Miur per il finanziamento degli assegni di studio		€ 34.433,00	€ 34.433,00	€ -
Contributo in c/esercizio da Miur per il finanziamento dell'attività sportiva		€ 155.612,84		€ 155.612,84
Contributo in c/esercizio da Miur - Altri finanziamenti	€ 205.688,00	€ 338.126,40	€ 348.771,97	€ 195.042,43
Altri contributi diversi in c/esercizio da Altri Ministeri (compreso 5x1000)	€ 12.994,00	€ 188.830,78		€ 201.824,78
Contributo in c/esercizio da altri ministeri		€ 20.000,00		€ 20.000,00
Altri contributi diversi in c/esercizio MIUR	€ 7.312,00	€ 65.125,86		€ 72.437,86
Contributo vincolato da Stato (FFO) - sostegno giovani per favorire la mobilità degli studenti	€ 2.315.408,00	€ 1.021.465,00	€ 2.444.296,85	€ 892.576,15
Contributo vincolato da Stato (FFO) - programmazione dello sviluppo del sistema universitario	€ 1.250.548,00	€ 974.725,00	€ 2.212.040,68	€ 13.232,32
Contributo in c/esercizio da MIUR per il finanziamento delle borse di studio- POST LAUREAM		€ 2.216.632,00		€ 2.216.632,00
Contributi in c/capitale da Stato per la ricerca dal Ministero dell'Univ. e della ricerca	€ 58.273,36			€ 58.273,36
Contributi in c/capitale da Stato per la ricerca scientifica da altri Ministeri		€ 128.435,02		€ 128.435,02
Ricavi derivanti da Contratti/Convenzioni/Accordi programma con il Ministero dell'Univ. e della ricerca		€ 16.817,26		€ 16.817,26
Ricavi derivanti da Contratti/Convenzioni/Accordi programma con altri Ministeri	€ 233.905,52	€ 48.325,00		€ 282.230,52
	€ 14.023.872,47	€ 183.159.531,68	€ 17.881.813,13	€ 179.301.591,02

In questa voce vengono rilevate, prevalentemente, le somme erogate dal MIUR per il Funzionamento (FFO), la programmazione del sistema universitario, gli interventi a favore della ricerca, l'internazionalizzazione e altre iniziative.

Si evidenziano, di seguito, le poste di maggior rilievo.

La voce “Contributi in c/esercizio da Stato per il Fondo di Finanziamento Ordinario” è pari, complessivamente, a € 159.118.417,72. Tale ricavo riguarda, esclusivamente, le assegnazioni a valere sulla quota base, sulla quota premiale, sull'intervento perequativo, sul piano straordinario associati, sul FFABR – fondo di finanziamento attività base di ricerca di cui all'art.1, comma 295, della legge di bilancio 2017 (n.232/2016) e sulla no tax area ai sensi dell'art.1, comma 265, della legge di bilancio 2017 (n.232/2016).

Le ulteriori assegnazioni effettuate nell'ambito del fondo di finanziamento ordinario, sono allocate nella voce “Contributi MIUR e altre amministrazioni centrali”, ma tenute distinte rispetto alle precedenti.

Gli interventi a destinazione vincolata sono stati pari a complessivi € 4.247.255,00.

Sono stati, altresì, comunicati dal Ministero dell'Istruzione e della Ricerca e contabilizzati nelle sopravvenienze attive perché riferiti ad esercizi precedenti € 67.035,50.

I criteri di ripartizione del fondo di finanziamento ordinario per l'esercizio 2017, sono stati definiti con il Decreto Ministeriale del 9 agosto 2017, n.610, che prevede i seguenti interventi:

Art.1 – Assegnazioni per obbligazioni assunte nei pregressi esercizi e per interventi specifici;

Art.2 – Interventi quota base FFO;

Art.3 – Assegnazioni destinate per le finalità premiali di cui all'art.2, comma 1, del decreto legge 10 novembre 2008, n.180, convertito dalla legge 9 gennaio 2009, n.1 (quota premiale FFO);

Art.4 – Assegnazioni destinate per le finalità di cui all'art.11, comma 1, legge 30 dicembre 2010, n.240 (intervento perequativo FFO);

Art.5 – Incentivi per chiamate dirette ai sensi della legge 230/2005 e di docenti esterni all'ateneo;

Art.6 – Programma per giovani ricercatori “Rita Levi Montalcini”;

Art.7 – Consorzi interuniversitari e gestione rete GARR;

Art.8 – Interventi a favore degli studenti;

Art.9 – Interventi previsti da disposizioni legislative in vigore;

Art.10 – Ulteriori interventi.

Nell'ambito delle somme destinate a ciascuno degli interventi sopraindicati, sono state effettuate, nel corso dell'esercizio 2017, le seguenti assegnazioni:

Art.2 – Interventi quota base FFO – € 117.367.562,00 (es.2016: € 122.905.873,00; es. 2015: € 128.594.367,00; es. 2014: € 134.495.585,00; es. 2013: € 143.944.774,00; es. 2012: € 148.917.550,00; es. 2011:

€155.275.677,00; es. 2010: € 155.483.235,00; es. 2009: € 174.415.122,00; es. 2008: € 187.636.275,00). Rispetto alla quota base, assegnata nell'esercizio 2016, si rileva, nel 2017, una ulteriore riduzione di €5.538.311,00 (-4,51%). Dall'esercizio 2008 all'esercizio 2017 si evidenzia una riduzione complessiva di €70.268.713,00 (- 37,45%).

L'assegnazione 2017, inizialmente fissata in € 117.475.782,00 è stata incrementata di € 24.758,00 quale importo una tantum attribuito a valere su risorse disponibili sull'intervento perequativo per tetto max 2,5% e ridotta di € 132.978,00 per recupero fondo giovani da portare a integrazione di quota fondo giovani 2017;

Art.3 - Assegnazioni destinate per le finalità premiali di cui all'art.2, comma 1, del decreto legge 10 novembre 2008, n.180, convertito dalla legge 9 gennaio 2009, n.1 (quota premiale FFO) - € 32.514.533,00;

Art.4 - Assegnazioni destinate per le finalità di cui all'art.11, comma 1, legge 30 dicembre 2010, n.240 (intervento perequativo FFO) - € 1.725.151,00.

Nell'esercizio 2016 l'ammontare della quota premiale e dell'intervento perequativo, assegnate cumulativamente, è stato pari, complessivamente, a € 32.310.347,00.

Art. 8 – Interventi a favore degli studenti – lett.a) € 2.216.632,00 – Borse post lauream; lett.b) € 1.021.465,00 - Fondo per il sostegno dei giovani e per favorire la mobilità degli studenti, sulla base di quanto stabilito dal D.M.1047/2017 “Interventi a favore degli studenti universitari – Fondo per il sostegno dei giovani e Piani per l'orientamento”, precisamente: € 130.367,00 - art.3 “Tutorato e attività didattiche integrative”; € 841.422,00 - art.2 “Mobilità internazionale degli studenti”; € 49.676,00 art.4 - “Incentivi alle iscrizioni a corsi di studio inerenti ad aree disciplinari di particolare interesse nazionale e piano lauree scientifiche”;

Art.9 – Interventi previsti da disposizioni legislative in vigore - € 6.245.162,00, di cui: € 231.717,00 ai sensi del comma 1 lett.a) - per il finanziamento del Piano straordinario per la chiamata di Professori di I fascia secondo le modalità definite dal Decreto Interministeriale (MIUR-MEF) n. 242 del 8 aprile 2016; € 938.449,00 ai sensi del comma 1 lett.b) – per il finanziamento del Piano straordinario per il reclutamento ricercatori di cui all'art.24, comma 3, lettera b) secondo le modalità definite dal Decreto Interministeriale 18 febbraio 2016, n.78; € 4.007.213,00 ai sensi del comma 1 lett.c) per la chiamata di professori di II fascia, secondo le procedure di cui agli articoli 18 e 24, comma 6, della legge 30 dicembre 2010, n. 240 relativi al consolidamento del piano straordinario per le chiamate di professori di seconda fascia finanziate negli esercizi 2011-2012-2013; €58.625,00 ai sensi del comma 1 lett.d) per il reclutamento di ricercatori ai sensi dell'articolo 24, comma 3, lettera b), della legge 30 dicembre 2010, n.240, ai sensi dell'art.1, comma 348, della legge 23 dicembre 2014, n. 147 (legge di stabilità 2015) sulla base delle modalità definite con il Decreto Interministeriale (MIUR-MEF) 10 dicembre 2015, n.924; € 974.725,00 ai sensi del comma 1 lett.d) – per il finanziamento della Programmazione triennale delle Università 2016-2018 – quota anno 2017; € 34.433,00 lett.h) – ad integrazione della somma corrisposta dall'INPS, ai sensi dell'art.5 del decreto del Ministero del lavoro e della previdenza sociale luglio 2017.

Nel corso del 2017, sono stati incamerati, a valere sul FFO, € 166.042.044,16 di cui € 158.226.241,00, a valere sui ricavi di competenza 2017 ed € 7.815.803,16 a chiusura di crediti esercizi precedenti.

La voce **“Contributi per il finanziamento delle borse di studio - specializzazione”** è pari a € 15.930.058,76.

Nel corso dell'esercizio 2017 il MIUR ha effettuato assegnazioni per le borse di studio delle scuole di specializzazione, per complessivi € 18.832.585,80, di cui:

€ 4.380.585,80 per l'anno accademico 2015/2016 (competenza 2017)

€ 14.452.000,00 per l'anno accademico 2016/2017 (competenza 2017 e 2018).

Considerato che i finanziamenti ministeriali si riferiscono agli anni accademici di frequenza degli specializzandi, le assegnazioni riguardano periodi di competenza di anni diversi, quindi la voce è stata incrementata dei risconti 2016 per € 9.939.743,59 e riscontata di € 12.842.270,63 per i ricavi di competenza del 2018.

La voce **“Contributi in c/esercizio da Stato per il finanziamento degli assegni di ricerca”** è pari ad €34.433,00 e riguarda il finanziamento MIUR ad integrazione della somma corrisposta dall'INPS, ai sensi dell'art.5 del decreto del Ministero del lavoro e della previdenza sociale luglio 2017 (maternità degli assegnisti di ricerca); l'assegnazione è stata interamente riscontata.

La voce **“Contributi in c/esercizio da Stato per il finanziamento dell'attività sportiva”** è pari, complessivamente, a € 155.612,84.

La voce **“Contributi in c/esercizio da Miur – Altri Finanziamenti”**, è pari ad € 195.042,43; si espongono, di seguito, le voci più significative sulle quali, sulla base del principio della competenza economica, sono stati applicati i relativi risconti:

- € 202.711,00 quale finanziamento ministeriale a favore degli studenti diversamente abili, interamente riscontato;
- € 279.506,48 quale finanziamento a valere sul Programma Operativo Nazionale Ricerca e Innovazione 2014/2020 - per n. 11 borse di dottorato di ricerca XXXII ciclo, riscontato per € 146.060,97.

La voce **“Altri contributi diversi in c/esercizio da Altri Ministeri (compreso 5x1000)”** ammonta ad €201.824,78; gli importi più significativi si riferiscono al personale comandato presso altre pubbliche amministrazioni, per € 172.038,78.

La voce **“Contributo in c/esercizio da Altri”** ammonta ad € 20.000,00 e si riferisce al co-finanziamento, da parte del Ministero dell'Economia e delle Finanze, del Master in “Customer Care e tutela dei lavoratori”.

La voce **“Altri Contributi diversi in c/esercizio MIUR”** ammonta a € 72.437,86 e riguarda il saldo delle risorse Erasmus per programmazione percorsi premiali anno finanziario 2017, per € 12.775,00, e la quota cinque per mille IRPEF 2015, per € 52.350,86.

La voce **“Contributi vincolati da Stato (FFO) – sostegno giovani per favorire la mobilità degli studenti”** è pari ad € 892.576,15; si espongono, di seguito, le voci più significative sulle quali, sulla base del principio della competenza economica, sono stati applicati i relativi risconti:

€ 689.005,00 - FFO 2016: Fondo sostegno giovani e mobilità studenti – art.2 D.M. 976/14 art. 1 "Mobilità internazionale degli studenti", riscontato dall'esercizio precedente e rinviato all'esercizio successivo per €501.969,50;

€ 217.769,00 - FFO 2016: Fondo sostegno giovani e mobilità studenti - art. 2 D.M. 976/14 - "Tutorato e attività didattiche integrative", riscontato dall'esercizio precedente e rinviato all'esercizio successivo per €217.769,00;

€ 60.561,00 - FFO 2016: Fondo sostegno giovani e mobilità studenti - D.M. 976/14 art. 3 c.2 "Aree di interesse nazionale", riscontato dall'esercizio precedente e rinviato all'esercizio successivo per € 60.561,00;

€ 1.348.073,00 – FFO 2016: Piano Nazionale Lauree scientifiche – saldo 2016, riscontato dall'esercizio precedente e rinviato all'esercizio successivo per € 642.532,35.

€ 841.422,00 - FFO 2017: Fondo sostegno giovani e mobilità studenti - D.M. 1047/17 art.2 "Mobilità internazionale degli studenti", interamente riscontato.

€ 130.367,00 - FFO 2017: Fondo sostegno giovani e mobilità studenti - D.M. 1047/2017 art.3 "Tutorato e attività didattiche integrative", interamente riscontato.

€ 49.676,00 - FFO 2017: Fondo sostegno giovani e mobilità studenti – D.M.1047/2017 art.4 “Incentivi alle iscrizioni a corsi di studio inerenti ad aree disciplinari di particolare interesse nazionale e piano lauree scientifiche”, interamente riscontato.

La voce **“Contributo vincolato da Stato (FFO)- programmazione dello sviluppo del sistema universitario”** ammonta, complessivamente, a € 13.232,32 e riguarda le quote 2016 e 2017 delle assegnazioni a valere sul finanziamento per la programmazione dello sviluppo del sistema universitario 2016/2018. I relativi finanziamenti ammontano ad € 1.250.548,00 per l'anno 2016, riscontati per € 1.243.111,77 e ad € 974.725,00 per l'esercizio 2017, riscontati per € 968.928,91.

La voce **“Contributo in c/esercizio da MIUR per il finanziamento delle borse di studio post-lauream”** ammonta a € 2.216.632,00 e riguarda il finanziamento 2017 delle borse di studio post lauream erogato nell'ambito del FFO.

La voce **“Contributi in c/capitale da Stato per la Ricerca scientifica dal MIUR”** rileva ricavi € 58.273,36 come determinati a seguito dell'applicazione del principio della competenza economica.

La voce **“Contributi in c/capitale da Stato per la Ricerca scientifica da altri Ministeri”** rileva ricavi di competenza per € 128.435,02.

La voce **“Altri contributi in c/capitale da Stato”** rileva ricavi di competenza per € 16.817,26.

La voce **“Ricavi derivanti da Contratti//Convenzioni/Accordi di Programma con altri Ministeri”** ammonta, complessivamente, a € 282.230,52; trovano allocazione, in tale posta, i ricavi a valere sui seguenti progetti di ricerca: Mise-Ecoautobus per € 65.005,69; Inno-Biomed per € 6.000,00; Mibact Arcus per € 22.325,00; progetto “La Sicilia e la grande guerra” per € 20.000,00.

I ricavi “**Contributi da Regioni e Province Autonome**” allocati alla voce A) II 2) ammontano a €10.039.706,37 e sono riferiti alla quota di competenza dell’anno, di finanziamenti derivanti da contratti, convenzioni accordi di programma sottoscritti con Regioni e Province autonome.

I ricavi sono stati rilevati a fronte di idonea documentazione certificante la sussistenza del credito.

<i>A) II 2) Contributi Regioni e Province autonome</i>	
1) Contributo in c/esercizio da Regioni e Province autonome	€ 1.086.179,15
2) Contributo in c/esercizio da Province	€ 974.838,87
3) Contributo in c/esercizio da Regioni e Province autonome - Scuole di specializzazione	€ 1.928.149,95
4) Ricavi derivanti da Contratti/Convenzioni/Accordi programma con Regioni e Province Autonome	€ 6.050.538,40
Totale Contributi Regioni e Province autonome	€ 10.039.706,37

La voce è stata complessivamente riscontata per € 1.155.955,59 come esposto nella seguente tabella:

<i>Voce di ricavo</i>	<i>Risconti 2016</i>	<i>Ricavi 2017</i>	<i>Risconti al 31/12/2017</i>	<i>Valore al 31/12/2017</i>
<i>Contributo in c/esercizio da regioni e Province autonome</i>	€ 231.552,16	€ 854.626,09		€ 1.086.178,25
<i>Contributo in c/esercizio da province</i>		€ 974.838,87		€ 974.838,87
<i>Contributo in c/esercizio da regioni e Province autonome-specializzazione</i>	€ 1.003.982,02	€ 1.038.262,44	€ 114.094,51	€ 1.928.149,95
<i>Ricavi derivanti da Contratti/Convenzioni/Accordi programma con Regioni e Province Autonome</i>	€ 1.303.153,59	€ 5.789.245,89	€ 1.041.861,08	€ 6.050.538,40
	€ 2.538.687,77	€ 8.656.973,29	€ 1.155.955,59	€ 10.039.705,47

Si analizzano, qui di seguito, le poste più significative.

I “**Contributi in c/esercizio da Regioni e Province Autonome**” sono pari a € 1.086.178,25 e riguardano, in modo prevalente, finanziamenti della Regione Siciliana dei quali si espongono, di seguito, quelli più significativi:

€ 612.355,59 – Avviso 5/2016 PO FSE 2014/2020 Dottorato di ricerca ciclo XXXII

€ 85.076,22 – Funzionamento delle riserve naturali – Centro Universitario per la Tutela e la Gestione degli Ambienti Naturali e degli Agro-ecosistemi.

I “**Contributi in c/esercizio da Province**” ammontano a € 974.838,87 e riguardano la rata, dovuta per l’esercizio 2017, a valere sulla transazione stipulata con l’Ateneo per il recupero delle somme anticipate per la gestione dei corsi di laurea presso la sede di Siracusa.

I “**Contributi in c/esercizio da Regioni e Province Autonome – scuole di specializzazione**” sono pari a €1.928.149,95 e riguardano i posti aggiunti per le scuole di specializzazione finanziate dalla Regione Siciliana (n.58) di cui n. 30 posti a valere sull’Avviso 6/2016 Programma Operativo Fondo Sociale Europeo 2014/2020.

I “**Contratti/Convenzioni/Accordi Programma con Regioni e Province autonome**” ammontano a €6.050.538,40. Gli importi di maggior rilievo sono così costituiti: € 3.618.450,00 quale finanziamento della Regione Siciliana per la realizzazione del Polo Didattico – Facoltà di Giurisprudenza.; € 2.521.442,76 quale finanziamento della Regione Siciliana per il finanziamento del personale dei Progetti di Utilità Collettiva; €537.258,00 per il finanziamento del personale delle riserve naturali del Centro Universitario per la Tutela e la Gestione degli Ambienti Naturali e degli Agro-ecosistemi.

I ricavi “**Contributi altre Amministrazioni locali**” allocati alla voce A) II 3) ammontano a € 87,566,96 e sono riferiti alla quota di competenza dell’anno, di finanziamenti derivanti da contratti, convenzioni accordi di programma sottoscritti con Amministrazioni comunali.

I ricavi sono stati rilevati a fronte di idonea documentazione certificante la sussistenza del credito. La tabella sotto indicata ne evidenzia il dettaglio:

A) II 3) Contributi altre Amministrazioni locali			
1) Contributo in c/esercizio da Comuni	€		25.268,26
2) Ricavi derivanti da Contratti/Convenzioni/Accordi programma con Comuni	€		62.298,70
Totale Contributi altre Amministrazioni locali	€		87.566,96

La voce è stata complessivamente riscontata per € 1.977,38 come esposto nella seguente tabella:

Voce di ricavo	Risconti 2016	Ricavi 2017	Risconti al 31/12/2017	Valore al 31/12/2017
Contributo in c/esercizio da Comuni	€ 3.582,00	€ 23.663,64	€ 1.977,38	€ 25.268,26
Ricavi derivanti da Contratti/Convenzioni/Accordi programma con Comuni		€ 62.298,70		€ 62.298,70
	€ 3.582,00	€ 85.962,34	€ 1.977,38	€ 87.566,96

Le voci più significative riguardano il finanziamento di € 50.000,00 da parte del Comune di Catania per il progetto del Museo della Musica Bellini in rete; il finanziamento di € 12.298,70 da parte del comune di Acireale per il progetto Network per l’inclusione sociale; il finanziamento di € 25.268,26 da parte dei comuni di Adrano, Centuripe e Biancavilla per il rinnovo di un assegno di ricerca denominato “La valle del Simeto”.

I ricavi per “**Contributi Unione Europea e altri Organismi Internazionali**”, riguardano le risorse stanziare da Enti appartenenti all’Unione Europea, o da altri enti internazionali per la realizzazione di progetti e accordi di internazionalizzazione. La tabella sotto indicata ne evidenzia il dettaglio:

A) II 4) Contributi Unione Europea e altri Organismi Internazionali			
1) Contributo in c/esercizio da parte dell’Unione Europea	€		101.231,02
2) Contributo in c/esercizio da parte di organismi internazionali	€		157.156,46
3) Contributo in c/capitale da parte dell’Unione Europea	€		142.356,95
4) Ricavi derivanti da Contratti/Convenzioni/Accordi programma con Unione Europea	€		1.183.356,85
5) Ricavi derivanti da Contratti/Convenzioni/Accordi programma con Organismi Pubblici Esteri o Internaz	€		429.541,82
Totale Contributi Unione Europea e altri Organismi Internazionali	€		2.013.643,10

A seguito dell’applicazione del principio della competenza economica il valore al 31 dicembre è così determinato:

Voce di ricavo	Risconti 2016	Ricavi 2017	Risconti al 31/12/2017	Valore al 31/12/2017
Contributo in c/esercizio da parte dell’Unione Europea	€ 76.670,02	€ 24.561,00		€ 101.231,02
Contributo in c/esercizio da parte di organismi internazionali	€ 171.091,47	€ 14.037,31	€ 27.972,32	€ 157.156,46
Contributo in c/capitale da parte dell’Unione Europea		€ 142.536,95		€ 142.536,95
Ricavi derivanti da Contratti/Convenzioni/Accordi programma con Unione Europea	€ 150.378,91	€ 1.032.977,94		€ 1.183.356,85
Ricavi derivanti da Contratti/Convenzioni/Accordi programma con Organismi Pubblici Esteri o Internaz	€ 11.750,31	€ 548.754,34	€ 130.959,83	€ 429.544,82
	€ 409.890,71	€ 1.762.867,54	€ 158.932,15	€ 2.013.826,10

Tra i progetti di maggior rilievo, si segnalano quelli esposti nella seguente tabella:

<i>Progetti</i>	<i>Competenza 2017</i>	
<i>European commission Eppka2-cbhe-2017</i>	€	385.394,00
<i>European commission - ERC</i>	€	96.874,12
<i>European commission - J. Monnet</i>	€	32.115,20
<i>Centre Nation. de la Recherche sc. - Cyclon Hit</i>	€	94.597,26
<i>Stichting Deltares - Hydralab</i>	€	97.257,36
<i>European commission - "Kant in south america (Kantinsa)"</i>	€	326.700,00
<i>Micron Technology Foundation</i>	€	17.585,00
<i>Progetto Nicop</i>	€	71.967,65
<i>Progetto Onr-Neh</i>	€	30.832,33
<i>Progetto Care-Mediflora</i>	€	171.355,76
<i>Progetto Eniac</i>	€	183.529,81
<i>Accordo Kalifa University</i>	€	57.159,94

I ricavi per “**Contributi da Università**” iscritti alla voce A) II 5) per € 585.567,97 riguardano, principalmente, finanziamenti per ricerche effettuate in collaborazione con le altre Università, come da prospetto sotto indicato:

<i>A) II 5) Contributi da Università</i>		
1) Contributo in c/esercizio da altre Università	€	531.551,73
2) Contributo in c/capitale da altre Università	€	54.016,24
Totale Contributi da Università	€	585.567,97

A seguito dell'applicazione del principio della competenza economica, il valore al 31 dicembre, è così determinato:

<i>Voce di ricavo</i>	<i>Risconti 2016</i>	<i>Ricavi 2017</i>	<i>Risconti al 31/12/2017</i>	<i>Valore al 31/12/2017</i>
Contributo in c/esercizio da altre Università	€ 313.281,50	€ 223.476,23	€ 5.206,00	€ 531.551,73
Contributo in c/capitale da altre Università		€ 54.016,24		€ 54.016,24
	€ 313.281,50	€ 277.492,47	€ 5.206,00	€ 585.567,97

I ricavi per “**Contributi da altri (pubblici)**” allocati alla voce A)II 6) ammontano ad € 5.822.792,18, come dettagliati nella seguente tabella:

<i>A) II 6) Contributi da altri (pubblici)</i>		
1) Contributo in c/esercizio da Aziende sanitarie	€	39.578,80
2) Contributo in c/esercizio da Aziende ospedaliere	€	367.046,80
3) Contributo in c/esercizio da Enti di previdenza	€	76.031,19
4) Contributo in c/esercizio da Enti di ricerca	€	811.484,96
5) Contributo in c/esercizio da altre Pubbliche Amministrazioni	€	1.832.167,18
6) Contributo in c/esercizio da Aziende ospedaliere - EQUIPARAZIONE	€	1.193.716,30
7) Contributo in c/esercizio da Aziende ospedaliere - INTRAMOENIA	€	490.138,28
8) Ricavi derivanti da Contratti/Convenzioni/Accordi programma con Enti di ricerca	€	533.692,06
9) Ricavi derivanti da Contratti/Convenzioni/Accordi programma con altre Amministrazioni pubbliche	€	478.936,61
Totale Contributi da altri (pubblici)	€	5.822.792,18

A seguito dell'applicazione del principio della competenza economica, il valore al 31 dicembre, è così determinato:

<i>Voce di ricavo</i>	<i>Risconti 2016</i>	<i>Ricavi 2017</i>	<i>Risconti al 31/12/2017</i>	<i>Valore al 31/12/2017</i>
<i>Contributo in c/esercizio da Aziende sanitarie</i>	€ 44.324,62		€ 4.745,82	€ 39.578,80
<i>Contributo in c/esercizio da Aziende ospedaliere</i>	€ 267.447,09	€ 132.671,77	€ 33.072,06	€ 367.046,80
<i>Contributo in c/esercizio da Enti di previdenza</i>	€ 76.031,19			€ 76.031,19
<i>Contributo in c/esercizio da Enti di ricerca</i>	€ 151.622,81	€ 997.610,58	€ 337.748,43	€ 811.484,96
<i>Contributo in c/esercizio da altre Pubbliche</i>	€ 15.274,78	€ 1.995.997,17	€ 179.104,77	€ 1.832.167,18
<i>Contributo in c/esercizio da Aziende ospedaliere - EQUIPARAZIONE</i>		€ 1.396.109,14	€ 202.392,84	€ 1.193.716,30
<i>Contributo in c/esercizio da Aziende ospedaliere - Ricavi derivanti da Contratti/Convenzioni/Accordi programma con Enti di ricerca</i>	€ 566.109,00	€ 9.000,00	€ 41.416,94	€ 533.692,06
<i>Ricavi derivanti da Contratti/Convenzioni/Accordi programma con altre Amministrazioni pubbliche</i>	€ 222.746,28	€ 256.190,33		€ 478.936,61
	€ 1.343.555,77	€ 5.347.566,71	€ 868.330,30	€ 5.822.792,18

Di seguito si evidenziano le voci più significative:

La voce **“Contributo in c/esercizio da Aziende ospedaliere”** accoglie, principalmente, i trasferimenti per studi clinici condotti in collaborazione con le Aziende Sanitarie Provinciali.

La voce **“Contributo in c/esercizio da Enti di ricerca”** accoglie, principalmente, i contributi per l'attivazione di dottorati di ricerca, e per la ricerca; in particolare, si evidenziano: il progetto Noradica per € 201.960,80 e la quota 2017/2018 del programma ERASMUS+ per € 412.800,00.

La voce **“Contributo in c/esercizio da altre pubbliche amministrazioni”** rileva, in particolare: € 846.318,33 quale quota per l'esercizio 2017 a valere sulla transazione stipulata con il Consorzio Universitario della Provincia di Ragusa relativa alla copertura dei corsi di laurea; € 689.829,25 quali contributi per l'attivazione di borse di dottorato di ricerca.

Le voci **“Contributo in c/esercizio da Aziende ospedaliere – Equiparazione”** e **“Contributo in c/esercizio da Aziende ospedaliere – Intramoenia”** riguardano tutti i trasferimenti dalle Aziende ospedaliere relativi ai compensi per equiparazione degli stipendi ai contratti ospedalieri e per l'attività intramoenia svolta dal personale universitario presso le Aziende Sanitarie Provinciali.

I ricavi per **“Contributi da Altri (privati)”** allocati alla voce A) II 7) ammontano ad € 3.749.898,51 e riguardano principalmente finanziamenti per posti di ricercatori a tempo determinato, per borse di dottorato di ricerca, per assegni di ricerca, per borse di studio, nonché finanziamenti relativi a ricerca istituzionale, prevalentemente, a favore dei dipartimenti.

Di seguito se ne distingue il dettaglio:

<i>A) II 7) Contributi da altri (privati)</i>	
<i>1) Contributo in c/esercizio da imprese private</i>	€ 2.514.072,78
<i>2) Contributo in c/esercizio da famiglie</i>	€ 228.425,00
<i>3) Contributo in c/esercizio da istituzioni sociali private</i>	€ 20.531,32
<i>4) Contributo in c/capitale da imprese private</i>	€ 55.362,97
<i>5) Ricavi derivanti da Contratti/Convenzioni/Accordi programma con altri Soggetti</i>	€ 931.506,44
Totale Contributi da altri (privati)	€ 3.749.898,51

A seguito dell'applicazione del principio della competenza economica, il valore al 31 dicembre, è così determinato:

<i>Voce di ricavo</i>	<i>Risconti 2016</i>	<i>Ricavi 2017</i>	<i>Risconti al 31/12/2017</i>	<i>Valore al 31/12/2017</i>
<i>Contributo in c/esercizio da imprese private</i>	€ 661.311,57	€ 2.214.313,31	€ 361.552,10	€ 2.514.072,78
<i>Contributo in c/esercizio da famiglie</i>	€ 4.060,00	€ 224.365,00		€ 228.425,00
<i>Contributo in c/esercizio da istituzioni sociali private</i>		€ 73.592,00	€ 53.060,68	€ 20.531,32
<i>Contributo in c/capitale da imprese private</i>		€ 55.362,97		€ 55.362,97
<i>Ricavi derivanti da Contratti/Convenzioni/Accordi programma con altri Soggetti</i>	354.559,82	681.882,39	104.935,77	€ 931.506,44
	€ 1.019.931,39	€ 3.249.515,67	€ 519.548,55	€ 3.749.898,51

La voce **“Contributo in c/esercizio da imprese private”** per un importo di € 2.514.072,78 è determinata dall’indennizzo da parte della Generali assicurazioni per i danni da alluvione subiti dal dipartimento di Scienze Chimiche e dal dipartimento di Scienze del Farmaco per € 725.000,00, dal trasferimento da parte dell’impresa CISIA per il rimborso dei test TOLC, per € 102.780,00, da convenzioni per assegni di ricerca e dottorato di ricerca finanziati da Sanofi-Aventis spa, AbbVie srl, Consorzio Industriale Protezione Ambiente, Novartis Farma spa, Merck Serono spa, Telecom Italia spa, Abbot srl, Fibre Net srl, Molecular Discovery.

La voce **“Contributo in c/esercizio da famiglie”** per un importo di € 228.425,00 rileva in particolare il contributo per il progetto di ricerca “Follow-up dei pazienti dopo cure per malattie emato-oncologia pediatrica” pari ad € 180.000,00.

La voce **“Ricavi derivanti da Contratti/Convenzioni/Accordi di programma con altri soggetti”** pari ad

- € 931.506,44 accoglie, in particolare:

- € 117.808,55 riferiti al progetto Hot Eart,

- € 106.470,00 riferiti al progetto PFIZER “Efficacy of smoking cessation with varenicline for e-cigarettes users”,

- € 73.952,10 riferiti al progetto U-Biopred

- € 70.000,00 riferiti alla convenzione CITROFOOD srl

- € 105.291,89 riferiti al progetto VESPA

- € 75.000,00 riferiti al progetto “Fondazione con il Sud”.

- € 75.000,00 riferiti al progetto “Riduzione del rischio sismico”.

A) III. PROVENTI PER ATTIVITA’ ASSISTENZIALE

La categoria non risulta movimentata

A) IV. PROVENTI PER GESTIONE DIRETTA INTERVENTI PER IL DIRITTO ALLO STUDIO

La categoria non risulta movimentata

A) V. Altri Proventi e Ricavi diversi

La categoria “*Altri proventi e ricavi diversi*” contiene le seguenti voci:

<i>A) V. Altri Proventi e Ricavi diversi</i>			
1)	<i>Formazione Didattica - Proventi derivanti da attività commerciale</i>	€	191.964,33
2)	<i>Consulenza - Proventi derivanti da attività commerciale</i>	€	240.046,00
3)	<i>Servizi Resi - Proventi derivanti da attività commerciale</i>	€	580.229,92
4)	<i>Sterilizzazione quote ammortamento immobilizzazioni provenienti dalla COFI</i>	€	5.047.716,73
5)	<i>Recuperi e rimborsi</i>	€	390.694,34
6)	<i>Arrotondamenti attivi</i>	€	2,87
7)	<i>Utilizzo di riserve di Patrimonio Netto derivanti dalla contabilità finanziaria</i>	€	13.824.887,02
8)	<i>Trasferimenti interni (conto transitorio ricavi)</i>	€	14.712.150,11
Totale Altri Proventi e Ricavi diversi		€	34.987.691,32

Le voci più significative della categoria sono costituite da:

- proventi derivanti dall'attività commerciale, pari ad € 1.012.240,25, a seguito dello svolgimento da parte delle strutture dell'Ateneo di attività diverse da quelle di natura istituzionale, quali:
 - attività di didattica e/o formazione (organizzazione ed esecuzione corsi, seminari, ecc.);
 - analisi, controlli, tarature, prove, e misure effettuate su materiali e manufatti di interesse del soggetto committente;
 - consulenza e assistenza professionale.

In applicazione del principio della competenza economica il valore al 31/12/2017 è così determinato:

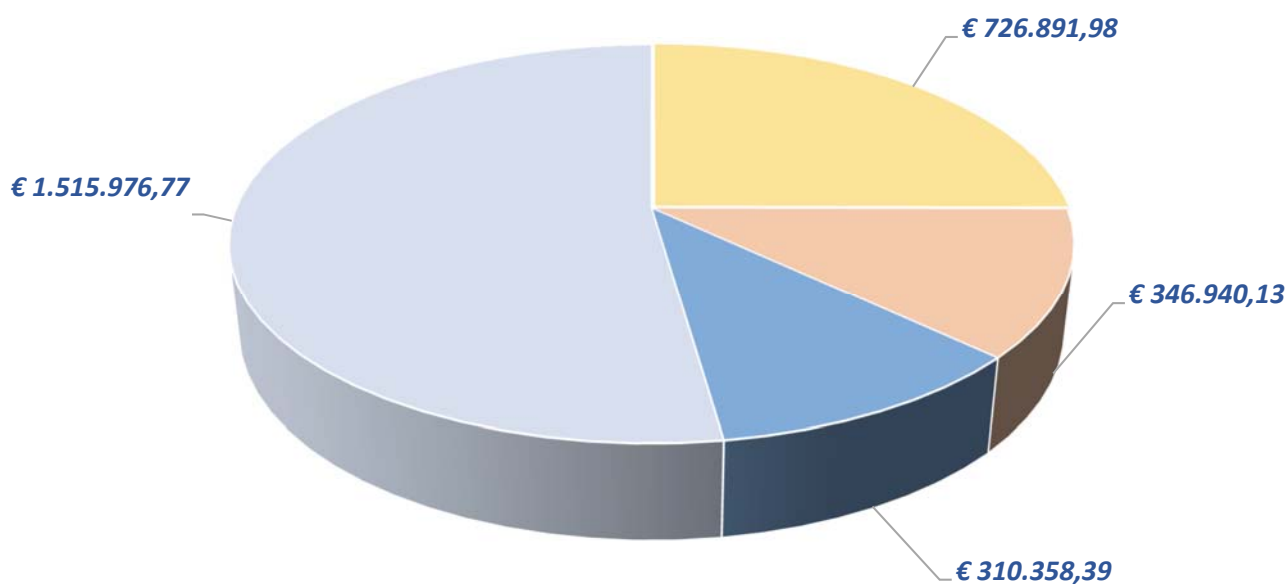
<i>Voce di ricavo</i>	<i>Risconti 2016</i>	<i>Ricavi 2017</i>	<i>Risconti al 31/12/2017</i>	<i>Valore al 31/12/2017</i>
<i>Formazione Didattica - Proventi derivanti da attività commerciale</i>	€ 82.378,89	€ 310.358,39	€ 200.775,95	€ 191.961,33
<i>Consulenza - Proventi derivanti da attività commerciale</i>	€ 114.001,65	€ 346.940,13	€ 220.895,78	€ 240.046,00
<i>Servizi Resi - Proventi derivanti da attività commerciale</i>		€ 726.891,98	€ 146.662,06	€ 580.229,92
	€ 196.380,54	€ 1.384.190,50	€ 568.333,79	€ 1.012.237,25

Nell'elenco sotto riportato si evidenziano i ricavi derivanti dall'esercizio di attività commerciale suddivisi per ogni struttura, e riferiti a formazione e didattica, consulenza, servizi resi, e i ricavi per ricerca commissionata, che sono allocati alla voce di bilancio A) I 2):

Conto Terzi - Ricavi contabilizzati nel 2017

Servizi Resi - Proventi derivanti da attività commerciale	Dipartimento di Scienze Biomediche e Biotecnologiche	€ 15.000,00
	Dipartimento di Scienze Biologiche Geologiche e Ambientali	€ 40.537,33
	Dipartimento di Economia e Impresa	€ 409,84
	Dipartimento di Scienze del Farmaco	€ 4.900,00
	Dipartimento di Ingegneria Civile e Architettura	€ 31.328,00
	Dipartimento di Agricoltura Alimentazione e Ambiente	€ 52.063,78
	Dipartimento Scienze Mediche Chirurgiche e Tecnologia Avanzate "G.F.Ingrassia"	€ 325.438,47
	Dipartimento di Medicina Clinica e Sperimentale	€ 199.240,00
	Struttura didattica speciale di Lingue e Letterature Straniere	€ 819,68
	Dipartimento di Giurisprudenza	€ 22.675,10
	Amministrazione Centrale	€ 34.479,78
	Totale	
Consulenza - Proventi derivanti da attività commerciale	Dipartimento di Scienze Biologiche Geologiche e Ambientali	€ 95.980,20
	Dipartimento di Scienze Chimiche	€ 7.124,07
	Dipartimento di Matematica e Informatica	€ 8.200,00
	Dipartimento di Fisica e Astronomia	€ 50.033,00
	Dipartimento di Ingegneria Civile e Architettura	€ 81.073,77
	Dipartimento Scienze Mediche Chirurgiche e Tecnologia Avanzate "G.F.Ingrassia"	€ 3.100,00
	Dipartimento di Ingegneria Elettrica Elettronica e Informatica	€ 24.375,00
	Struttura didattica speciale di Architettura	€ 22.500,00
Dipartimento di Giurisprudenza	€ 11.300,00	
Amministrazione centrale	€ 43.254,09	
Totale		€ 346.940,13
Formazione Didattica - Proventi derivanti da attività commerciale	Dipartimento di Economia e Impresa	€ 53.000,00
	Dipartimento di Agricoltura Alimentazione e Ambiente	€ 9.900,00
	Dipartimento di Medicina Clinica e Sperimentale	€ 61.125,00
	Dipartimento di Specialità Medico Chirurgiche	€ 5.469,00
	Dipartimento di Scienze Politiche e Sociali	€ 15.408,52
	Struttura didattica speciale di Lingue e Letterature Straniere	€ 4.400,00
	Amministrazione centrale	€ 161.055,87
Totale		€ 310.358,39
Ricavi derivanti da Ricerche commissionate e trasferimento tecnologico	Dipartimento di Scienze Biomediche e Biotecnologiche	€ 562.314,11
	Dipartimento di Scienze Biologiche Geologiche e Ambientali	€ 14.346,41
	Dipartimento di Economia e Impresa	€ 5.114,75
	Dipartimento di Scienze Chimiche	€ 114.777,82
	Dipartimento di Matematica e Informatica	€ 23.166,03
	Dipartimento di Scienze del Farmaco	€ 185.203,04
	Dipartimento di Ingegneria Civile e Architettura	€ 114.264,38
	Dipartimento di Agricoltura Alimentazione e Ambiente	€ 98.705,97
	Dipartimento Scienze Mediche Chirurgiche e Tecnologia Avanzate "G.F.Ingrassia"	€ 32.226,69
	Dipartimento di Ingegneria Elettrica Elettronica e Informatica	€ 240.087,50
	Dipartimento di Medicina Clinica e Sperimentale	€ 83.921,30
	Dipartimento di Specialità Medico Chirurgiche	€ 2.752,88
	Dipartimento di Scienze della Formazione	€ 10.000,00
	Dipartimento di Scienze Politiche e Sociali	€ 29.075,45
Dipartimento di Giurisprudenza	€ 20,44	
Totale		€ 1.515.976,77
Totale complessivo		€ 2.900.167,27

ATTIVITA' CONTO TERZI



- *Servizi Resi - Proventi derivanti da attività commerciale*
- *Consulenza - Proventi derivanti da attività commerciale*
- *Formazione Didattica - Proventi derivanti da attività commerciale*
- *Ricavi derivanti da Ricerche commissionate e trasferimento tecnologico*

- sterilizzazione quote ammortamento immobilizzazioni provenienti dalla COFI per € 5.047.716,73; l'importo è determinato dalle quote di ammortamento dell'esercizio 2017 relative a immobilizzazioni acquisite prima del 31/12/2014;
- recuperi e rimborsi, pari ad € 390.694,34, rappresentati, in parte, dagli introiti per la messa a disposizione di spazi e, in parte, dai recuperi di spese sostenute per conto di terzi;
- trasferimenti pari ad € 14.712.150,11; l'importo si riferisce ai trasferimenti tra le strutture dell'Ateneo dovuti alla centralizzazione di alcune tipologie di pagamento;
- utilizzo di riserve di Patrimonio Netto derivanti dalla contabilità finanziaria, per complessivi €13.824.887,02. Tali riserve sono costituite da quote di risorse vincolate accantonate nelle poste del Passivo dello Stato Patrimoniale a copertura dei costi di esercizio. La successiva tabella mostra in dettaglio gli importi di tali ricavi:

<i>Riserve</i>	<i>Riserva 1/1/2017</i>	<i>Utilizzi 2017</i>
<i>Riserve vincolate programmazione didattica - docenti a contratto</i>	770.632,04	770.632,04
<i>Riserve vincolate programmazione didattica - supplenze</i>	484.050,77	465.493,08
<i>Risultati gestionali esercizi precedenti</i>	84.499.666,35	12.588.761,90
<i>Utilizzo di riserve di Patrimonio Netto derivanti dalla contabilità finanziaria</i>	€ 85.754.349,16	€ 13.824.887,02

B) Costi operativi

B) VIII. Costi del personale

Il costo complessivo del personale riferito all'esercizio 2017, al netto dei buoni pasto, pari ad € 610.022,40, ammonta ad € 145.665.506,64; rispetto all'esercizio precedente si evidenzia una diminuzione dell'1,60% pari a € 2.368.636,36.

<i>B) VIII Costi del Personale</i>		
1) Costo del personale dedicato alla ricerca e alla didattica	€	102.178.348,79
2) Costo del personale dirigente e tecnico amministrativo	€	43.487.157,85
Totale Costi del Personale	€	145.665.506,64

Il costo complessivo del personale comprende le competenze fisse ed accessorie, e i corrispondenti oneri previdenziali ed assistenziali riflessi a carico dell'Ateneo; tale costo non comprende l'imposta sul reddito delle attività produttive (irap).

La tabella seguente riporta la composizione del costo del personale dedicato alla ricerca e alla didattica:

<i>B) VIII 1) Costi del personale dedicato alla ricerca e alla didattica</i>		
1) Docenti/ricercatori	€	94.969.436,74
2) Collaborazioni scientifiche (collaboratori, assegnisti, ecc)	€	3.381.346,05
3) Docenti a contratto	€	514.782,89
4) Esperti linguistici	€	2.366.126,38
5) Altro personale dedicato alla didattica e alla ricerca	€	946.656,73
Totale Costi del personale dedicato alla ricerca e alla didattica	€	102.178.348,79

La seguente tabella riporta la distribuzione del costo del personale strutturato di ruolo, dedicato alla ricerca ed alla didattica, specificamente quello dei docenti, dei ricercatori e dei collaboratori ed esperti linguistici, ripartito per qualifica e posizione economica, con l'indicazione delle cessazioni registrate al 31/12/2017 e con l'incidenza del costo in anni/persona.

<i>Qualifiche:</i>	<i>Totale unità presenti al 31/12/2017</i>	<i>Anni Persona</i>	<i>Personale cessato al 31/12/2017</i>	<i>Importo</i>
Professore ordinario tempo pieno	317	257,51	29	€ 35.318.134,34
Professore ordinario tempo definito	24	20,00	-	€ 1.641.705,22
Professore associato confermato tempo pieno	403	316,74	26	€ 30.810.527,61
Professore associato confermato tempo definito	18	14,00	-	€ 896.933,89
Ricercatore confermato tempo pieno	354	302,88	26	€ 22.434.052,88
Ricercatore confermato tempo definito	23	17,05	1	€ 1.066.528,26
Ricercatore non confermato	3	1,16	-	€ 50.488,82
Collaboratori ed esperti linguistici C.E.L. a tempo indeterminato	56	46,67	1	€ 2.291.075,77
Totale	1.198	976,01	83	€ 94.509.446,79
Ricercatore a tempo determinato				€ 3.697.722,45
Collaboratori ed esperti linguistici C.E.L. a tempo determinato				€ 75.050,61
Collaborazioni scientifiche				€ 3.381.346,05
Docenti a contratto				€ 514.782,89
Totale				€ 7.668.902,00
Totale Personale dedicato alla ricerca e alla didattica				€ 102.178.348,79

Il costo del personale tecnico amministrativo e dirigente al 31/12/2017 ammonta, complessivamente, a €43.487.157,85 distribuito tra personale di ruolo a tempo indeterminato e personale a tempo determinato come indicato nella seguente tabella. Il costo del personale tecnico amministrativo e dirigente rileva, rispetto alla chiusura del precedente esercizio, un incremento del 3,21% pari a € 1.369.343,99.

<i>B) VIII 2) Costi del personale dirigente e tecnico-amministrativo</i>		
1)	<i>Competenze fisse del personale tecnico amministrativo e dirigente a tempo indeterminato</i>	€ 33.443.919,28
2)	<i>Competenze fisse del personale tecnico amministrativo a tempo determinato</i>	€ 10.043.238,57
<i>Totale Costi del personale dirigente e tecnico amministrativo</i>		€ 43.487.157,85

Anche in questo caso, il costo complessivo comprende le competenze fisse ed accessorie, e i corrispondenti oneri previdenziali ed assistenziali riflessi a carico dell'Ateneo; tale costo non comprende l'imposta sul reddito delle attività produttive (irap). Il costo del personale a tempo determinato comprende anche quello degli operai agricoli. In particolare, la tabella che segue espone distintamente i costi fissi, quelli accessori, gli arretrati e i relativi oneri previdenziali ed assistenziali riflessi a carico dell'Ateneo.

<i>B) VIII 2) Costi del personale dirigente e tecnico-amministrativo</i>		
1)	<i>Competenze fisse del personale tecnico amministrativo e dirigente a tempo indeterminato</i>	€ 23.065.421,08
2)	<i>Contributi obbligatori personale tecnico amministrativo e dirigente a tempo indeterminato</i>	€ 7.119.211,18
3)	<i>Competenze arretrate personale tecnico amministrativo</i>	€ 334.728,54
4)	<i>Competenze accessori personale tecnico amministrativo a tempo indeterminato</i>	€ 2.924.558,48
5)	<i>Competenze fisse del personale tecnico amministrativo a tempo determinato</i>	€ 7.087.035,56
6)	<i>Contributi obbligatori del personale tecnico amministrativo a tempo determinato</i>	€ 2.398.874,01
7)	<i>Competenze accessorie personale tecnico amministrativo a tempo determinato</i>	€ 557.329,00
<i>Totale Costi del personale dirigente e tecnico amministrativo</i>		€ 43.487.157,85

La seguente tabella riporta la distribuzione del costo del personale dirigente e tecnico amministrativo, ripartito per qualifica e posizione economica, con l'indicazione delle cessazioni registrate al 31/12/2017 e con l'incidenza del costo in anni/persona.

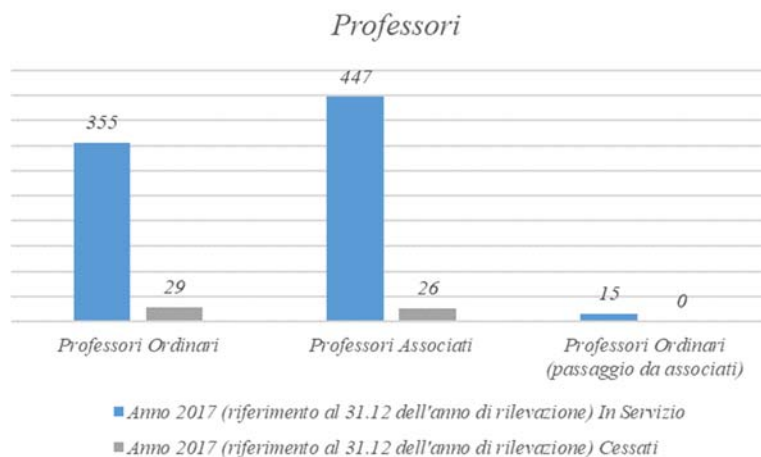
<i>Qualifiche</i>	<i>Totale presenti al 31/12/2017</i>	<i>Anni Persona:</i>	<i>Personale cessato al 31/12/2017</i>	<i>Costo del Personale</i>
<i>Direttore Generale</i>	1	0,83		€ 212.821,00
<i>Dirigente a tempo indeterminato</i>	7	5,83		€ 1.210.632,00
<i>Posizione Economica EP5</i>	1	0,83		€ 28.395,00
<i>Posizione Economica EP4</i>	1	0,83	1	€ 97.038,00
<i>Posizione Economica EP3</i>	14	11,67		€ 204.919,00
<i>Posizione Economica EP2</i>	33	27,50		€ 2.256.250,00
<i>Posizione Economica EP1</i>	2	1,67		€ 470.317,00
<i>Posizione Economica D7</i>	0	0,00		€ -
<i>Posizione Economica D6</i>	1	0,83		€ 16.160,00
<i>Posizione Economica D5</i>	10	8,33		€ 143.823,00
<i>Posizione Economica D4</i>	23	19,17		€ 643.616,00
<i>Posizione Economica D3</i>	91	75,83	2	€ 1.861.995,28
<i>Posizione Economica D2</i>	143	119,17	4	€ 6.187.316,00
<i>Posizione Economica D1</i>	5	4,17		€ 1.258.516,00
<i>Posizione Economica C7</i>	1	0,83		€ 35.783,00
<i>Posizione Economica C6</i>	0	0,00		€ -
<i>Posizione Economica C5</i>	117	97,50	4	€ 913.235,00
<i>Posizione Economica C4</i>	57	47,50	3	€ 3.746.236,00
<i>Posizione Economica C3</i>	91	75,83	1	€ 2.252.152,00
<i>Posizione Economica C2</i>	221	184,17	4	€ 6.805.017,00
<i>Posizione Economica C1</i>	11	9,17		€ 2.065.354,00
<i>Posizione Economica B5</i>	22	18,33	2	€ 178.739,00
<i>Posizione Economica B4</i>	14	11,67	1	€ 716.310,00
<i>Posizione Economica B3</i>	63	52,50		€ 1.589.748,00
<i>Posizione Economica B2</i>	5	4,17		€ 549.547,00
<i>Posizione Economica B1</i>	0	0,00		€ -
<i>Totale Costo del personale dirigente tecnico amministrativo a tempo indeterminato</i>	934	778,33	22,00	€ 33.443.919,28
<i>Totale Costo del Personale tecnico amministrativo a tempo determinato</i>				€ 10.043.238,57
<i>Totale complessivo</i>				€ 43.487.157,85

I dati riepilogativi dell'ultimo quadriennio del personale universitario a tempo indeterminato rilevano la seguente dinamica:

<i>Dinamica del personale (quadriennio 2014/2017)</i>				
<i>Anno</i>	2014	2015	2016	2017
<i>Personale Docente</i>	794	792	761	762
<i>Personale Ricercatore</i>	482	422	402	380
<i>Collaboratori ed esperti linguistici</i>	49	55	57	56
<i>Direttore Generale</i>	1	1	1	1
<i>Dirigenti</i>	11	8	7	7
<i>Personale Tecnico-amministrativo</i>	836	884	890	912

La seguente tabella evidenzia la distribuzione del personale docente tra i diversi ruoli:

<i>Anno 2017 (riferimento al 31.12 dell'anno di rilevazione)</i>		
	In Servizio	Cessati
<i>Professori Ordinari</i>	355	29
<i>Professori Associati</i>	447	26
<i>Professori Ordinari (passaggio da associati)</i>	15	0
<i>Totale</i>	817	55
<i>In servizio al 31 dicembre</i>		762



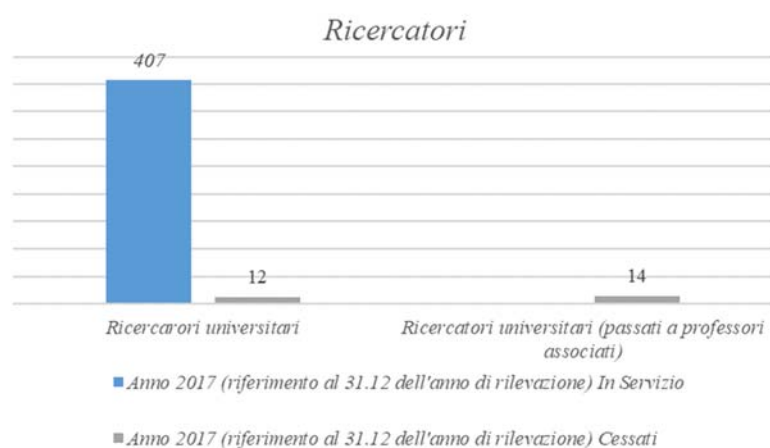
Complessivamente, la spesa stipendiale del personale docente è diminuita, nel corso del 2017, in valore assoluto, di € 2.411.775,45. Considerando che il personale in servizio al 31.12.2017 è aumentato di una sola unità rispetto a quello in servizio al 31.12.2016, una riduzione del costo così marcata è giustificabile attraverso il dato degli anni/persona che, rapportando l'incidenza di cessazioni/prese di servizio dai 13esimi delle mensilità all'anno, in quanto unità temporale, consente di mettere a confronto i due costi, spiegandone la dinamica su base annua. Ebbene, per tutta la categoria dei professori, la diminuzione degli anni persona è pari a 25,92; infatti si passa da 634,17 anni persona dell'esercizio 2016 a 608,25 anni persona dell'esercizio 2017. La diminuzione di maggiore entità riguarda i professori associati a tempo pieno.

L'ulteriore scomposizione del dato risulta estremamente interessante per spiegare come mai il costo dei professori associati a tempo pieno sia diminuito nell'anno 2017 di ben 2.334.214,57 milioni di euro a fronte di una riduzione di sole 5 unità di personale. Infatti, su 403 unità di professori associati in servizio al 31 dicembre 2017, 15 unità derivano da passaggi di ricercatori effettuati nei mesi di novembre e dicembre 2017 e 2 assunzioni giuridicamente avvenute prima del 31 dicembre 2017, ma con effetto economico nell'esercizio 2018; conseguentemente, l'incidenza sul costo anni/persona incide in maniera ridotta.

Il personale ricercatore a tempo indeterminato ha subito nel corso dell'anno 2017 il seguente trend:

<i>Anno 2017 (riferimento al 31.12 dell'anno di rilevazione)</i>		
	<i>In Servizio</i>	<i>Cessati</i>
<i>Ricercatori universitari</i>	407	12
<i>Ricercatori universitari (passati a professori associati)</i>		15
<i>Totale</i>	407	27
<i>In servizio al 31 dicembre</i>		380

La riduzione, considerata al 31.12 degli anni presi a confronto (2017 rispetto al 2016), è stata di 22 unità, ma considerato che il passaggio dei 15 ricercatori a professori associati è avvenuto tra i mesi di ottobre e novembre 2017, la riduzione degli anni/persona è stata molto meno marcata, attestandosi per i soli ricercatori confermati a tempo pieno. a -10,45 anni persona; infatti si passa da 313,33 anni persona dell'esercizio 2016 a 302,88 anni persona dell'esercizio 2017.



Il costo del personale tecnico amministrativo è pari, complessivamente, al netto dei buoni pasto, a €43.487.157,85. La sotto indicata tabella mette a confronto i dati 2016 e 2017, opportunamente distinti tra personale a tempo indeterminato e personale a tempo determinato, al fine di evidenziarne le differenze.

Come si può immediatamente intuire in un trend di generale riduzione del costo complessivo del personale universitario, in totale controtendenza, si evidenzia un costo del personale tecnico amministrativo che, in valore assoluto, al netto dei buoni pasto, nel 2017, registra un aumento di € 1.568.308,30 (3,74%).

Con riferimento alle competenze fisse del personale tecnico amministrativo a tempo indeterminato (costo totale compresi oneri carico ente e con esclusione dell'irap), la spesa in valore assoluto è aumentata di €773.516,83, mentre quella in valore percentuale registra un incremento tendenziale nel 2017 che è stato del 2,60%. A sua volta, la spesa per le competenze fisse del personale tecnico amministrativo a tempo determinato, è aumentata del 14,03%.

<i>Bilancio d'esercizio</i>	<i>2016</i>	<i>2017</i>	<i>Differenza</i>	<i>Differenza %</i>
<i>Personale a tempo indeterminato</i>				
<i>Dirigenti a tempo indeterminato</i>	€ 696.878,90	€ 742.006,47	€ 45.127,57	6,48%
<i>Personale Tecnico Amministrativo</i>	€ 21.673.498,97	€ 21.988.328,38	€ 314.829,41	1,45%
<i>Eredi personale Tecnico Amministrativo</i>	€ 68.390,85	€ 62.746,11	-€ 5.644,74	-8,25%
<i>Arretrati personale Tecnico Amministrativo</i>	€ 191.140,38	€ 257.055,76	€ 65.915,38	34,49%
<i>Arretrati personale Dirigente</i>	€ -	€ 88.510,22	€ 88.510,22	100,00%
<i>Equiparazione SSN personale Tecnico Amministrativo</i>	€ 131.548,30	€ 183.829,90	€ 52.281,60	39,74%
<i>Contributi carico ente Dirigenti</i>	€ 213.221,80	€ 232.952,27	€ 19.730,47	9,25%
<i>Contributi carico ente personale Tecnico Amministrativo</i>	€ 6.739.874,80	€ 6.886.258,91	€ 146.384,11	2,17%
<i>Contributi carico ente arretrati personale Tecnico Amministrativo</i>	€ 31.289,97	€ 77.672,78	€ 46.382,81	148,24%
<i>Totale</i>	€ 29.745.843,97	€ 30.519.360,80	€ 773.516,83	2,60%
<i>Straordinario personale Tecnico Amministrativo</i>	€ 331.550,43	€ 160.179,41	-€ 171.371,02	-51,69%
<i>Accessorio personale Tecnico Amministrativo</i>	€ 2.197.780,94	€ 2.048.836,65	-€ 148.944,29	-6,78%
<i>Accessorio Dirigenti a</i>	€ 58.556,36	€ 165.221,63	€ 106.665,27	182,16%
<i>Contributi carico ente accessorio dirigenti</i>	€ 14.170,57	€ 39.983,57	€ 25.813,00	182,16%
<i>Contributi carico ente accessorio personale Tecnico Amministrativo</i>	€ 592.411,50	€ 510.337,22	-€ 82.074,28	-13,85%
<i>Totale</i>	€ 3.194.469,80	€ 2.924.558,48	-€ 269.911,32	-8,45%

Bilancio d'esercizio	2016	2017	Differenza	Differenza %
Personale a tempo determinato				
Personale tecnico amministrativo (compresi P.U.C.)	6.067.980,52	6.930.610,22	862.629,70	14,22%
Dirigenti			-	
Operai agricoli	123.865,21	151.371,68	27.506,47	22,21%
Arretrati personale tecnico amministrativo (compresi P.U.C.)	19.976,73	5.053,66	- 14.923,07	-74,70%
Contributi carico ente personale tecnico amministrativo (compresi P.U.C.)	2.056.084,18	2.345.523,57	289.439,39	14,08%
Contributi carico ente Dirigenti			-	0,00%
Contributi carico ente operai agricoli	44.031,56	53.350,44	9.318,88	21,16%
Contributi carico ente arretrati personale tecnico amministrativo (compresi P.U.C.)	6.824,38	-	- 6.824,38	-100,00%
Totale	8.318.762,58	9.485.909,57	1.167.146,99	14,03%
Straordinario personale tecnico amministrativo (compresi P.U.C.)				
Accessorio personale tecnico amministrativo (compresi P.U.C.)	99.218,59	57.665,57	- 41.553,02	-41,88%
Arretrato Dirigenti				
Accessorio Dirigenti	2.766,04	431,92	- 2.334,12	-84,38%
Contributi carico ente accessorio dirigenti	669,38	104,52	- 564,86	-84,39%
Contributi carico ente accessorio personale tecnico amministrativo (compresi P.U.C.)	129.445,07	105.157,51	- 24.287,56	-18,76%
Totale	659.773,20	557.329,00	- 102.444,20	-15,53%

Bilancio d'esercizio	2016	2017	Differenza	Differenza %
Costo complessivo del personale	41.918.849,55	43.487.157,85	1.568.308,30	3,74%
Buoni pasto	805.286,39	610.022,40	- 195.263,99	
Totale costo del personale tecnico amministrativo	42.724.135,94	44.097.180,25	1.373.044,31	3,21%

B) IX. Costi della gestione corrente

I costi della gestione di competenza del 2017 ammontano a complessivi € 91.666.945,69 e comprendono le voci dettagliate nella sottostante tabella:

B) IX Costi della gestione corrente	
1) Costi per sostegno agli studenti	€ 26.772.355,97
2) Costi per godimento beni di terzi	€ 1.614.542,83
3) Altri costi	€ 36.636.385,39
4) Acquisto materiale consumo per laboratori	€ 1.120.948,61
5) Acquisto di libri, periodici e materiale bibliografico	€ 21.906,31
6) Acquisto di servizi e collaborazioni tecnico gestionali	€ 24.935.420,52
7) Acquisto altri materiali	€ 565.386,06
Totale Costi della gestione corrente	€ 91.666.945,69

I costi per sostegno agli studenti, pari ad € 26.772.355,97, riguardano le varie iniziative assunte a favore degli studenti.

La tabella seguente evidenzia, nel dettaglio, le singole tipologie di costo.

<i>B) IX 1) Costi per sostegno agli studenti</i>	
1) Borse di studio - Dottorato di ricerca	€ 4.321.422,22
2) Borse di studio - Scuole di specializzazione mediche a norma UE	€ 18.007.721,20
3) Borse di studio - Incentivazione agli studenti	€ 25.100,00
4) Borse di studio - Attività di ricerca	€ 959.767,19
5) Borse di studio - Tutorato	€ 184.783,68
6) Borse di studio - Premi di laurea	€ 29.054,99
7) Attività part-time	€ 1.201.686,00
8) Programmi di mobilità e scambi culturali studenti (ERASMUS/LEONARDO)	€ 725.578,60
9) Iniziative ed attività culturali gestite dagli studenti	€ 56.238,94
10) Altri interventi a favore degli studenti	€ 1.261.003,15
<i>Totale Costi per sostegno agli studenti</i>	<i>€ 26.772.355,97</i>

Le voci più significative si riferiscono alle borse erogate agli specializzandi dell'area medica sia con finanziamento ministeriale, che con finanziamento regionale, e alle borse di dottorato di ricerca.

L'importo rilevato per le scuole di specializzazione di area medica, pari ad € 18.007.721,20, è relativo ai costi di competenza 2017, interamente finanziati dal "Contributo in c/ esercizio da Stato per il finanziamento delle borse di studio" e dal "Contributo in c/esercizio da Regioni e Province Autonome".

I contratti per le scuole di specializzazione vengono attribuiti a seguito di bando di concorso a livello nazionale, pubblicato annualmente per anno accademico. La decorrenza dei contratti, pur restando legata dal punto di vista del finanziamento all'anno accademico, viene definita a livello centrale dal Ministero e, solitamente, non coincide con l'inizio dell'anno accademico istituzionale; conseguentemente, durante l'esercizio 2017, sono stati erogati emolumenti relativi all'anno accademico 2015/2016 ed emolumenti relativi all'anno accademico 2016/2017.

Si riporta di seguito la situazione degli iscritti durante il 2017:

2017: Specializzandi iscritti per anno accademico			
A.A. 15/16		A.A. 16/17	
MINISTERIALI	N.	MINISTERIALI	N.
I ANNO	165	I ANNO	150
II ANNO	153	II ANNO	166
III ANNO	125	III ANNO	153
IV ANNO	126	IV ANNO	125
V ANNO	102	V ANNO	92
VI ANNO	10	VI ANNO	8
TOTALE	681	TOTALE	694
REGIONALI		REGIONALI	
I ANNO	30	I ANNO	13
II ANNO		II ANNO	29
III ANNO		III ANNO	
IV ANNO	31	IV ANNO	
V ANNO	29	V ANNO	26
VI ANNO	3	VI ANNO	2
TOTALE	93	TOTALE	70

L'importo di € 4.321.422,22, invece, si riferisce alle borse di dottorato di ricerca erogate a competenza nel 2017, comprensive della maggiorazione prevista per i periodi di soggiorno all'estero.

Tali borse sono finanziate dal "Contributo in c/esercizio da Stato per il finanziamento ordinario" che per il 2017 è stato pari ad € 2.216.632,00, da entrate proprie senza vincolo di destinazione, e da risorse provenienti da convenzioni con altri enti pubblici, o con privati, stipulate appositamente per l'istituzione di corsi di dottorato di ricerca.

Sono comprese all'interno della spesa per il sostegno agli studenti anche le erogazioni per attività part-time svolte dagli studenti nell'esercizio 2017, per € 1.201.686,00, le erogazioni per borse per attività di ricerca attribuite a studenti già in possesso della laurea o del dottorato di ricerca.

La voce "Altri interventi a favore degli studenti" comprende, tra gli altri, il costo dei buoni libro, per €884.976,62, le spese di trasporto per studenti disabili, per € 16.678,31, il servizio mensa, per € 176.829,03.

I "Costi di acquisto materiale di consumo per laboratori" ammontano ad € 1.120.948,61.

La voce accoglie soprattutto i costi sostenuti dai dipartimenti per acquisto di sostanze chimiche e materiale di consumo di laboratorio.

I "Costi per Acquisto di libri, periodici e materiale bibliografico" sono pari ad € 21.906,31.

La voce accoglie le spese sostenute per gli acquisti di quotidiani, riviste e materiale bibliografico non inventariabile.

I "Costi per acquisto di servizi e collaborazioni tecnico gestionali", sono pari ad € 24.935.420,52.

La voce comprende tutte le utenze, la manutenzione ordinaria, i servizi richiesti all'esterno, le consulenze professionali e le collaborazioni coordinate e continuative.

In particolare, si segnala che la voce “Altre spese per servizi” comprende, tra i servizi richiesti all’esterno, i costi di assistenza alla didattica per € 3.521.768,30, i costi di gestione, assistenza prenotazione eventi (Villa Citelli) per € 204.291,42, i costi di servizi per i laboratori, per € 489.785,27, i costi per i servizi ambientali, per € 121.455,38.

La sotto indicata tabella ne evidenzia il dettaglio.

B) IX 8) Acquisto di servizi e collaborazioni tecnico gestionali

1) Studi, consulenze e indagini (occasionali)	€	365.709,53
2) Studi, consulenze e indagini (professionisti)	€	12.539,57
3) Pubblicità e propaganda	€	74.313,03
4) Organizzazione manifestazioni e convegni	€	304.803,27
5) Spese postali	€	20.179,01
6) Assicurazioni	€	502.323,84
7) Acquisto di servizi per spese di rappresentanza	€	3.361,84
8) Assistenza informatica e manutenzione software	€	358.294,87
9) Spese per liti (patrocinio legale per avvocati esterni)	€	128.252,78
10) Smaltimento rifiuti nocivi	€	60.413,86
11) Altre spese per servizi	€	5.583.604,27
12) Studi e indagini da terzi	€	399.318,11
13) Spese pubblicità obbligatoria	€	19.274,53
14) Utenze e canoni per telefonia fissa	€	480.099,86
15) Utenze e canoni per telefonia mobile	€	119.896,91
16) Utenze e canoni per reti di trasmissione	€	4.173,51
17) Utenze e canoni per energia elettrica	€	5.797.623,06
18) Utenze e canoni per acqua	€	377.779,03
19) Utenze e canoni per gas	€	132.446,86
20) Altre Utenze e canoni (compresi abbonamenti)	€	1.594.056,48
21) Pulizia	€	3.416.927,90
22) Manutenzione ordinaria e riparazioni di immobili	€	1.405.723,22
23) Manutenzione ordinaria e riparazioni di apparecchiature	€	426.537,73
24) Manutenzione ordinaria e riparazioni di automezzi	€	12.588,05
25) Altre spese di manutenzione ordinaria e riparazioni	€	1.179.132,02
26) Servizi ausiliari, traslochi e facchinaggio	€	209.853,77
27) Servizi di vigilanza	€	1.114.051,81
28) Lavoratori socialmente utili	€	89.647,64
29) Collaborazioni, coordinate e continuative (Co.co.co) e Collaborazioni coordinate a progetto (Co.co.pro)	€	742.494,16
Totale Acquisto di servizi e collaborazioni tecnico gestionali	€	24.935.420,52

I costi per “**Acquisto altri materiali**”, allocati alla voce B) IX 9), sono pari ad € 565.386,06.

La voce accoglie le spese per cancelleria e altro materiale di consumo.

I “**Costi per il godimento di beni di terzi**”, allocata alla voce B) IX 11) sono pari ad € 1.614.542,83, come dettagliati nella seguente tabella:

<i>B) IX 11) Costi per godimento beni di terzi</i>		
1) Locazioni passive - terreni	€	1.250,00
2) Locazioni passive - fabbricati (compreso condominio)	€	854.202,11
3) Noleggi e spese accessorie - impianti e macchinari	€	711,35
4) Noleggi e spese accessorie - apparecchiature elettroniche	€	134.726,87
5) Noleggi e spese accessorie - attrezzature	€	16.592,30
6) Noleggi e spese accessorie - mezzi di trasporto	€	72.845,92
7) Altri noleggi	€	43.980,81
8) Leasing - apparecchiature elettroniche	€	30,50
9) Licenze software	€	311.093,89
10) Leasing costruendo	€	179.109,08
<i>Totale Costi per godimento beni di terzi</i>	€	<i>1.614.542,83</i>

All'interno della voce si evidenzia l'importo delle "Locazioni passive", pari ad € 854.202,11, già comunicato al Ministero dell'Istruzione, dell'Università e della Ricerca in occasione della trasmissione dei dati Proper 2017.

Gli "Altri costi" comprendono le spese di gestione corrente non classificabili all'interno delle precedenti voci; il totale è pari ad € 36.636.385,39; la voce di maggiore entità riguarda i "trasferimenti interni" ovvero gli importi trasferiti tra i sezionali del bilancio unico d'Ateneo.

Solitamente i trasferimenti vengono effettuati dall'amministrazione ai dipartimenti, per il trasferimento delle risorse, e dai dipartimenti all'amministrazione, per la copertura dei costi centralizzati (borse, stipendi, co.co.co.).

Durante la gestione dell'esercizio 2017, in prospettiva della modifica della classificazione SIOPE e della eliminazione dei codici di trasferimento interno, è stata avviata una ricognizione per il recupero di somme anticipate dall'amministrazione per conto delle strutture anche in esercizi precedenti; il disallineamento temporale dei trasferimenti ha prodotto la generazione di costi superiori ai corrispondenti ricavi (esposti alla voce A)V – Altri proventi e ricavi).

A partire dal 2018, pur lasciando centralizzata la gestione degli emolumenti per ottemperare agli adempimenti del sostituto d'imposta, non saranno più effettuati trasferimenti interni tra le gestioni. I pagamenti degli emolumenti, pur se gestiti centralmente, verranno imputati direttamente sui sezionali delle strutture.

La seguente tabella espone nel dettaglio le singole voci:

B) IX 12) Altri costi

1)	Carburanti, combustibili e lubrificanti	€	344.351,91
2)	Spese per le pubblicazioni scientifiche dell'Ateneo	€	401.419,89
3)	Spesa corrente per brevetti	€	9.089,58
4)	Compensi direttori amministrativi	€	163.859,41
5)	Contributi obbligatori direttori amministrativi	€	48.961,21
6)	Formazione del personale non docente	€	70.299,07
7)	Compensi per commissioni di concorso (personale t.ind.)	€	345.081,63
8)	Indennità di missione e rimborsi spese viaggi	€	1.999.830,45
9)	Interventi assistenziali a favore del personale	€	27.689,28
10)	Accertamenti sanitari resi necessari dall'attività lavorativa	€	2.423,28
11)	Altri oneri per il personale	€	238.831,28
12)	Indennità missione e rimborso spese viaggio per formazione	€	81.915,15
13)	Indennità missione e rimborso spese viaggio per servizio	€	30.933,48
14)	Missioni e rimborsi spese trasferta organi istituzionali	€	35.924,62
15)	Gettoni/indennità ai membri degli organi istituzionali	€	4.571,20
16)	Compensi revisori (interni/esterni)	€	31.362,31
17)	Rimborso tasse e contributi agli studenti	€	1.240,00
18)	Compenso e oneri accessori Rettore	€	15.906,99
19)	Compenso e oneri accessori Pro-Rettore	€	7.953,44
20)	Compensi altri organi istituzionali	€	54.467,23
21)	Gettoni/Indennità CDA - docenti e ricercatori	€	8.635,56
22)	Gettoni/Indennità cariche accademiche - strutture decentrate	€	185.025,94
23)	Gettoni/Indennità personale tecnico amm.vo e addetti stampa t.ind.	€	2.714,03
24)	Quote associative	€	242.860,22
25)	Altre spese per attività istituzionali	€	395.690,93
26)	Altri recuperi e rimborsi vari	€	190.140,32
27)	Altri costi non altrove classificati	€	166.597,95
28)	Arrotondamenti passivi	€	1,03
29)	Trasferimenti Interni (conto transitorio costi)	€	27.583.287,79
30)	Contributo parte corrente allo Stato	€	1.094.280,18
31)	Contributo parte corrente a Enti di ricerca	€	28.506,03
32)	Contributo parte corrente ad altre Università	€	1.801.924,31
33)	Contributo parte corrente ad altre Pubbliche Amministrazioni	€	99.305,43
34)	Contributo parte corrente ad Aziende ospedaliero-universitarie	€	8.237,25
35)	Contributo parte corrente a imprese private	€	54.805,28
36)	Contributo parte corrente a istituzioni sociali private	€	5.000,00
37)	Contributo parte corrente al Comitato Universitario Sportivo	€	606.152,81
38)	Contributo investimenti allo Stato	€	595,74
39)	Contributo investimenti a Enti di ricerca	€	52.054,82
40)	Contributo investimenti ad altre Università	€	3.500,00
41)	Contributo investimenti a imprese pubbliche	€	105.308,49
42)	Contributo investimenti ad Aziende ospedaliero-universitarie	€	45.000,00
43)	Contributo investimenti a imprese private	€	25.346,37
44)	Contributo investimenti a istituzioni sociali private	€	15.000,00
45)	Contributo investimenti al Comitato Universitario Sportivo	€	303,50
Totale Altri costi		€	36.636.385,39

Si segnala, inoltre, che la voce “Contributo parte corrente allo Stato” comprende i trasferimenti effettuati durante il 2017 al bilancio dello Stato in applicazione dei seguenti provvedimenti legislativi:

- decreto legge n. **112/2008**, convertito con modificazioni, dalla legge 6 agosto 2008, n. **133**, riguardante misure di riduzione della spesa pubblica che all’art. 61, comma 17, stabilisce: *“le somme provenienti dalle riduzioni di spesa e le maggiori entrate di cui al presente articolo, con esclusione di quelle di cui ai commi 14 e 16, sono versate annualmente dagli enti e dalle amministrazioni dotati di autonomia finanziaria ad apposito capitolo dell’entrata del bilancio dello Stato”* (**capitolo n° 3492 Capo X – entro il 31 marzo**);
- decreto legge 31 maggio 2010, n. **78**, convertito con modificazioni dalla legge 30 luglio 2010, n. **122**, con il quale sono state introdotte misure urgenti in materia di stabilizzazione finanziaria, che all’art. 6, comma 21, stabilisce: *“le somme provenienti dalle riduzioni di spesa di cui al presente articolo, con esclusione di quelle di cui al primo periodo del comma 6, sono versate annualmente dagli enti e dalle amministrazioni dotati di autonomia finanziaria ad apposito capitolo dell’entrata del bilancio dello Stato”* (**capitolo n° 3334 Capo X – entro il 31 ottobre**); con particolare riferimento all’art. 6 commi 12 e 13 si precisa che il versamento non è stato effettuato alla luce delle modifiche introdotte dalla legge 232/2016 (Legge di bilancio anno 2017). I commi si riferivano ai limiti di spesa per missioni e attività di formazione.
- Legge **228/2012** – (Legge di stabilità anno 2013) art. 1, co. 141 (come modificato dalla Legge **21/2016**) con la quale si stabilisce che le amministrazioni pubbliche, per gli anni 2013, 2014, 2015 e 2016 non possono effettuare spese di ammontare superiore al 20% della spesa sostenuta in media negli anni 2010 e 2011 per l’acquisto di mobili e arredi (**capitolo n° 3502 – Capo X - entro il 30 giugno**); considerato che la norma per il limite di spesa e per il versamento si ferma al 2017, non è stato effettuato alcun versamento.

Nella seguente tabella sono riportati i totali versati nel 2017 a fronte dei singoli limiti di spesa:

DETTAGLIO VERSAMENTI ALLO STATO - CONTENIMENTO DELLA SPESA PUBBLICA				
D.L. 78/2010	STRUTTURA	SPESA 2009	VERSAMENTO	TOTALE VERSAMENTO
Spese per relazioni pubbliche, convegni, mostre, pubblicità e di rappresentanza limite:20% del 2009 (art.6, comma 8)	amm.ne centrale	€ 211.503,67	€ 169.202,94	€ 233.144,16
	dipartimenti	€ 79.926,53	€ 63.941,22	
Spese per l'acquisto, la manutenzione, il noleggio e l'esercizio di autovetture, nonché per l'acquisto di buoni taxi 80% del 2009 (art.6, comma 14)	amm.ne centrale	€ 25.493,86	€ 5.098,77	€ 19.927,73
	dipartimenti	€ 74.144,80	€ 14.828,96	
Indennità, compensi, gettoni, retribuzioni corrisposte a consigli di amministrazione e organi collegiali comunque denominati ed ai titolari di incarichi di qualsiasi tipo 10% su importi risultanti alla data 30 aprile	amm.ne centrale	€ 848.228,60	€ 84.822,86	€ 84.822,86
	dipartimenti			
D.L. 112/2008	STRUTTURA	SPESA 2007	VERSAMENTO	TOTALE VERSAMENTO
COMPENSI PER COLLEGI ARBITRALI E COLLAUDI D.L. 112/2008 (Art. 61 comma 9)	amm.ne centrale			
	dipartimenti			
SPESE PER ORGANISMI COLLEGIALI - D.L. 112/2008 Art.61 comma 1	amm.ne centrale	€ 1.211.755,14	€ 363.526,54	€ 363.526,54
	dipartimenti			
SPESE PER RELAZIONI PUBBLICHE CONVEGNI - D.L. 112/2008 Art.61 comma 5	amm.ne centrale	€ 276.011,32	€ 138.005,66	€ 187.437,71
	dipartimenti	€ 98.864,10	€ 49.432,05	
SPESE PER SPONSORIZZAZIONI - D.L. 112/2008 Art.61 comma 6	amm.ne centrale			€ 480,48
	dipartimenti	€ 686,40	€ 480,48	
Contrattazione integrativa Art. 67 comma 6	personale T.A.	€ 1.549.370,70	€ 154.937,07	€ 204.940,69
	Dirigenti	€ 500.036,20	€ 50.003,62	
TOTALE VERSAMENTI ALLO STATO				€ 1.094.280,17

B) X. Ammortamenti e Svalutazioni

La voce evidenzia i costi di competenza dell'esercizio per gli ammortamenti delle immobilizzazioni immateriali e materiali.

La tabella seguente espone, nel dettaglio, le singole tipologie di costo.

B) X Ammortamenti e Svalutazioni	
1) Ammortamenti immobilizzazioni immateriali	€ 133.625,24
2) Ammortamenti immobilizzazioni materiali	€ 10.704.752,68
Totale Ammortamenti e Svalutazioni	€ 10.838.377,92

Si riporta, di seguito, il dettaglio degli ammortamenti delle immobilizzazioni materiali, pari a complessivi €10.704.752,68:

B) X 2) Ammortamenti immobilizzazioni materiali

1) Ammortamento fabbricati istituzionali	€	1.900.455,80
2) Ammortamento fabbricati non istituzionali	€	164.695,98
3) Ammortamento impianti generici	€	495.233,21
4) Ammortamento attrezzature varie	€	687.309,43
5) Ammortamento attrezzature tecnico scientifiche	€	4.005.601,88
6) Ammortamento attrezzature di biblioteca	€	12.493,43
7) Ammortamento autovetture	€	0,01
8) Ammortamento altri mezzi di trasporto	€	30.825,57
9) Ammortamento sistemi informatici e di calcolo	€	1.519.597,76
10) Ammortamento mobili e arredi per locali ad uso specifico	€	805.707,90
11) Ammortamento mobili e arredi per alloggi e pertinenze	€	26.025,41
12) Ammortamento altre immobilizzazioni materiali	€	8.961,14
13) Ammortamento materiale bibliografico	€	1.037.357,65
14) Ammortamento fabbricati residenziali per finalità istituzionali edilizia sportiva	€	1.588,48
15) Ammortamento Altri beni immobili Edilizia sportiva	€	8.899,03
Totale Ammortamenti immobilizzazioni materiali	€	10.704.752,68

B) XI. Accantonamenti per rischi ed oneri

La voce, pari ad € 5.022.618,35, che ha incrementato i fondi rischi ed oneri del passivo patrimoniale, è costituita dalla prudenziale allocazione di una parte del risultato d'esercizio per la copertura di costi futuri determinati nella natura, con elevato grado di certezza.

La tabella seguente espone, nel dettaglio, le singole tipologie di accantonamento, come già evidenziato per la posta del passivo riguardante i fondi di accantonamento:

B) XI Accantonamenti per Rischi e Oneri

1) Accantonamento per cause civili ed oneri processuali	€	30.027,93
2) Accantonamento per rischi su progetti rendicontati	€	1.228.714,33
3) Accantonamento oneri per costi del personale C.C.N.L. e risultato dirigenti	€	1.947.975,89
4) Accantonamento trattamento TFR (indennità di quiescenza)	€	70.255,34
5) Accantonamento programmazione didattica a.a. 2016/2017 - contratti e attività didattica aggiuntiva	€	1.745.644,86
Totale Accantonamenti per Rischi e Oneri	€	5.022.618,35

In particolare, per quanto riguarda gli accantonamenti per rischi su progetti rendicontati, si evidenzia che l'importo di € 1.228.714,33 riguarda l'accantonamento per la decurtazione attesa, rispetto al credito iscritto, sul progetto PONa3_00136 (BRIT).

B) XII. Oneri diversi di gestione

Gli oneri diversi di gestione, ammontanti complessivamente, ad € 1.946.177,29 includono tutte le voci di spesa non riconducibili a quelle precedentemente esposte, tra le quali: la tassa sui rifiuti, l'acquisto di valori bollati e l'imposta municipale unica relativa all'esercizio 2017, l'imposta di registro relativa alla registrazioni di atti. La tabella seguente evidenzia, nel dettaglio, le singole tipologie di costo.

<i>B) XII Oneri diversi di gestione</i>		
1) <i>Acquisto valori bollati</i>	€	988.813,03
2) <i>Tassa rifiuti solidi urbani</i>	€	614.774,00
3) <i>Imposte sul patrimonio</i>	€	217.929,00
4) <i>Imposte sul registro</i>	€	5.387,75
5) <i>Altri tributi</i>	€	119.273,51
<i>Totale Oneri diversi di gestione</i>		€ 1.946.177,29

Differenza tra Proventi e Costi Operativi

Il risultato operativo mette in evidenza i valori relativi alla gestione caratteristica dell'Ateneo. Il risultato operativo dell'Ateneo per l'anno 2017 è pari a **22.831.629,76**.

C) Proventi e Oneri finanziari

In tali voci vengono rilevate componenti positive e negative del risultato economico d'esercizio connesse con la gestione finanziaria. Sono stati rilevati oneri finanziari per € 373.853,66 e perdite su cambi per € 1.242,67, che incidono negativamente sul risultato di gestione.

La voce più rilevante degli oneri finanziari si riferisce alle commissioni bancarie pagate per gli studenti che ammontano ad € 366.829,93.

D) Rettifiche di valore di Attività finanziarie

La voce non risulta movimentata

E) Proventi e Oneri Straordinari

In tali voci vengono rilevati i componenti positivi e negativi del risultato economico estranei alla gestione ordinaria:

<i>E) Proventi e Oneri Straordinari</i>		
1) <i>Proventi</i>	€	943.715,74
2) <i>Oneri</i>	-€	2.011.532,52
<i>Totale Proventi e Oneri Straordinari</i>		-€ 1.067.816,78

La tabella seguente evidenzia i dettagli della voce "Proventi"

<i>E) 1) Proventi</i>		
1)	<i>Soppravvenienze attive derivanti da vendita di beni e servizi</i>	€ 16.536,44
2)	<i>Soppravvenienze attive da acquisto di beni e servizi</i>	€ 10.038,80
3)	<i>Altre soppravvenienze attive</i>	€ 73.199,65
4)	<i>Soppravvenienze attive MIUR FFO</i>	€ 843.940,85
<i>Totale Proventi</i>		€ 943.715,74

Le voci "Soppravvenienze attive" sono state determinate dalla rilevazione di costi o ricavi di competenza di esercizi precedenti, in particolare la voce "Soppravvenienze attive MIUR FFO" riguarda entrate ministeriali riferite ad esercizi precedenti; esse ammontano, complessivamente, a € 843.940,85 e si riferiscono ad una quota riscontata del Piano Lauree scientifiche di esercizi precedenti.

La tabella seguente evidenzia i dettagli della voce "Oneri"

<i>E) 2) Oneri</i>		
1)	<i>Minusvalenze da alienazione di beni mobili, macchine e attrezzature</i>	€ 89.397,63
2)	<i>Soppravvenienze passive da contenziosi e sentenze sfavorevoli</i>	€ 86.562,24
3)	<i>Insussistenze dell'attivo derivanti dalla gestione dei residui</i>	€ 426.883,93
4)	<i>Soppravvenienze passive da acquisto di beni e servizi</i>	€ 139,80
5)	<i>Soppravvenienze passive da attività commerciale</i>	€ 4.367,46
6)	<i>Altre soppravvenienze passive</i>	€ 79.606,81
7)	<i>Soppravvenienze passive da rimborsi a studenti</i>	€ 1.324.574,65
<i>Totale Oneri</i>		€ 2.011.532,52

Le voci più rilevanti sono rappresentate dai rimborsi tasse agli studenti e dalle insussistenze dell'attivo relative alla a crediti non più esigibili, nella tabella seguente vengono riportati gli importi più rilevanti:

<i>Insussistenze dell'attivo derivanti dalla gestione dei residui</i>		
<i>Creditore</i>	<i>Descrizione del credito</i>	<i>Importo</i>
<i>Miur</i>	<i>Progetto Industria 2015</i>	€43.901,23
<i>Regione Siciliana</i>	<i>Progetto Gardmed</i>	€29.196,45
<i>Regione Siciliana</i>	<i>Progetto Tristeza degli agrumi</i>	€18.524,10
<i>Regione Siciliana</i>	<i>Progetto Symbiotic</i>	€13.880,59
<i>Consorzio Caltanissetta</i>	<i>Master Criminologia</i>	€11.000,00
<i>Regione Siciliana</i>	<i>Master in Metodologie e Tecnologie per lo svil.appl. sistemi mobili</i>	€4.236,20
<i>Regione Siciliana</i>	<i>Contributo Parco Neapolis</i>	€3.437,33
<i>Regione Siciliana</i>	<i>Conv. CAI Regione Sicilia ente gestore r.n.i. Grotta Conza</i>	€5.400,00
<i>Regione Siciliana</i>	<i>Contributo Regionale orto botanico 2012</i>	€2.945,81
<i>European Commission</i>	<i>Progetto Piof-GA-2009-253696 - fpt-people-2009-iof partes del 20</i>	€2.607,10
<i>Regione Siciliana</i>	<i>Progetto Rocche del Castro Bordonaro</i>	€1.000,00

F) Imposte sul reddito dell'esercizio correnti, differite, anticipate

L'onere per imposte sul reddito, di competenza dell'esercizio, è stato determinato calcolando l'IRAP sulle competenze al personale, e l'Ires determinata sui redditi dell'esercizio.

La tabella seguente evidenzia, nel dettaglio, le singole tipologie di costo.

<i>F) Imposte sul reddito dell'esercizio correnti, differite, anticipate</i>		
1) Irap competenze personale docente e ricercatori T.I.	€	5.882.586,16
2) Irap personale tecnico-amministrativo T.I. e addetti stampa T.I.	€	2.053.243,13
3) Irap dirigenti T.I.	€	77.653,51
4) Irap collaboratori ed esperti linguistici T.I.	€	137.130,55
5) Irap ricercatori T.D.	€	241.283,56
6) Irap personale tecnico amministrativo T.D. (compresi PUC)	€	632.523,07
7) Irap dirigenti T.D.	€	36,71
8) Irap collaboratori ed esperti linguistici T.D.	€	4.939,99
9) Irap supplenze personale docente e ricercatori	€	64.876,75
10) Irap direttori amministrativi	€	13.928,07
11) Irap operai agricoli	€	12.864,44
12) Irap personale docente e ricercatori T.I. - cofinanziamento	€	4.324,43
13) Irap personale docente e ricercatori T.I. - convenzione	€	14.683,44
14) Irap comp. fisse pers. docente e ricercatori T.I. - equiparazione SSN	€	113.262,14
15) Irap personale tecnico-amministrativo T.I. - equiparazione SSN	€	10.801,02
16) Irap competenze personale docente e ricercatori T.I. - arretrati	€	1.145,29
17) Irap personale tecnico-amministrativo e addetti stampa T.I. - arretrati	€	21.604,84
18) Irap collaboratori ed esperti linguistici T.I. - arretrati	€	3.883,45
19) Irap comp. fisse pers. docente e ricercatori T.I. - equiparazione SSN - arretrati	€	641,74
20) Irap personale tecnico-amministrativo T.I. - equiparazione SSN - arretrati	€	136,62
21) Imposte sul reddito	€	19.005,36
Totale Imposte sul reddito dell'esercizio correnti, differite, anticipate	€	9.310.554,27

BILANCIO UNICO DI ATENEO D'ESERCIZIO 2017

***Prospetti SIOPE
Incassi e Pagamenti***

Decreto Interministeriale n. 18 del 27 gennaio 2012 art. 3 comma 2

BILANCIO UNICO DI ATENEO D'ESERCIZIO 2017
ALLEGATO: PROSPETTI SIOPE INCASSI

UNIVERSITA' DEGLI STUDI DI CATANIA (ATENEO)	Importo nel periodo	Importo a tutto il periodo
ENTRATE PROPRIE	57.728.548,85	57.728.548,85
1111 Tasse e contributi per corsi di laurea e laurea specialistica	33.215.229,55	33.215.229,55
1112 Tasse e contributi per altri corsi	1.954.557,07	1.954.557,07
1210 Contratti/Convenzioni/Accordi programma: con il MIUR	3.234,25	3.234,25
1220 Contratti/Convenzioni/Accordi programma: con altri Ministeri	80.349,86	80.349,86
1230 Contratti/Convenzioni/Accordi programma: con Unione Europea	1.042.397,94	1.042.397,94
1240 Contratti/Convenzioni/Accordi programma: con Organismi Pubblici Esteri o Internazionali	541.611,34	541.611,34
1250 Contratti/Convenzioni/Accordi programma: con Regioni e Province Autonome	9.799.588,42	9.799.588,42
1270 Contratti/Convenzioni/Accordi programma: con Comuni	12.298,70	12.298,70
1280 Contratti/Convenzioni/Accordi programma: con Enti di ricerca	366.954,75	366.954,75
1290 Contratti/Convenzioni/Accordi programma: con altre Amministrazioni pubbliche	3.921.418,71	3.921.418,71
1299 Contratti/Convenzioni/Accordi programma: con altri Soggetti	2.825.400,70	2.825.400,70
1310 Attività commerciale	2.626.742,91	2.626.742,91
1330 Altre vendite di beni e servizi	1.338.753,30	1.338.753,30
1420 Interessi attivi	11,35	11,35
ALTRE ENTRATE	7.342.101,72	7.342.101,72
2110 Recuperi e rimborsi	6.941.742,77	6.941.742,77
2112 Rimborsi per personale comandato	30.500,00	30.500,00
2120 Riscossioni IVA	368.504,47	368.504,47
2130 Altre poste correttive e compensative di spese	739,84	739,84
2210 Entrate eventuali non classificabili in altre voci	614,64	614,64
ENTRATE DA TRASFERIMENTI	231.463.264,56	231.463.264,56
3110 Trasferimenti correnti da Stato - Fondo finanziamento ordinario	161.384.532,50	161.384.532,50
3111 Trasferimenti correnti da Stato per borse di studio	23.109.575,17	23.109.575,17
3112 Trasferimenti correnti da Stato per assegni di ricerca	34.433,00	34.433,00
3113 Trasferimenti correnti da Stato per attività sportiva	155.612,84	155.612,84
3114 Trasferimenti correnti da Stato - Altri fondi per il finanziamento delle Università	514.951,14	514.951,14
3115 Trasferimenti correnti da Stato - Fondi piani di sviluppo	2.225.273,00	2.225.273,00
3116 Trasferimenti correnti da Stato - Contributi diversi	98.631,86	98.631,86
3211 Trasferimenti correnti da parte di organismi internazionali	24.814,39	24.814,39
3212 Trasferimenti correnti da Regioni e Province autonome	5.814.197,59	5.814.197,59
3215 Trasferimenti correnti da Comuni	23.663,64	23.663,64
3219 Trasferimenti correnti da Aziende ospedaliere	2.053.606,58	2.053.606,58
3222 Trasferimenti correnti da Enti di ricerca	949.113,12	949.113,12
3226 Trasferimenti correnti da altre Università	122.707,65	122.707,65
3230 Trasferimenti correnti da altre Pubbliche Amministrazioni	1.176.390,28	1.176.390,28
3233 Contributi correnti da famiglie	224.365,00	224.365,00
3234 Contributi correnti da istituzioni sociali private	73.592,00	73.592,00
3236 Trasferimenti correnti da imprese private	2.191.590,04	2.191.590,04
3320 Trasferimenti per investimenti da Stato - Finanziamenti per la ricerca dal Ministero dell'U	64.053,00	64.053,00
3340 Trasferimenti per investimenti da Stato - Altri contributi statali in conto capitale	32.586,61	32.586,61
3426 Trasferimenti per investimenti da altre Università	50.785,61	50.785,61
3432 Contributi e trasferimenti per investimenti da imprese private	55.362,97	55.362,97
3500 Trasferimenti interni correnti	21.349.147,27	21.349.147,27
3600 Trasferimenti interni per investimenti	9.734.279,30	9.734.279,30

ENTRATE PER PARTITE DI GIRO, CONTABILITA' SPECIALI E GESTIONI SPEC	84.358.388,35	84.358.388,35
6110 Ritenute erariali	31.266.443,12	31.266.443,12
6120 Ritenute previdenziali e assistenziali al personale	43.504.251,05	43.504.251,05
6130 Altre ritenute al personale per conto di terzi	2.902.978,56	2.902.978,56
6140 Rimborso di anticipazione fondo economale	205.298,22	205.298,22
6150 Depositi cauzionali	230.237,40	230.237,40
6190 Riscossione per conto della Regione/Provincia autonoma - tassa regionale per il diritto all	6.249.180,00	6.249.180,00
INCASSI DA REGOLARIZZARE	0,00	0,00
9999 ALTRI INCASSI DA REGOLARIZZARE (riscossioni codificate dal cassiere/tesoriere)	0,00	0,00
TOTALE INCASSI	380.892.303,48	380.892.303,48

BILANCIO UNICO DI ATENEIO D'ESERCIZIO 2017
ALLEGATO: PROSPETTIVE PAGAMENTI

UNIVERSITA' DEGLI STUDI DI CATANIA (ATENEIO)	Importo nel periodo	Importo a tutto il periodo
RISORSE UMANE	139.716.769,78	139.716.769,78
1111 Competenze fisse al personale docente e ai ricercatori a tempo indeterminato	64.805.761,95	64.805.761,95
1112 Competenze fisse ai dirigenti a tempo indeterminato	694.317,63	694.317,63
1113 Competenze fisse al personale tecnico amministrativo a tempo indeterminato	21.053.403,87	21.053.403,87
1114 Competenze fisse ai collaboratori ed esperti linguistici di madre lingua a tempo indeterminato	1.498.840,87	1.498.840,87
1121 Straordinario al personale tecnico amministrativo a tempo indeterminato	155.687,22	155.687,22
1131 Altre competenze accessorie al personale docente e ai ricercatori a tempo indeterminato	706.050,13	706.050,13
1132 Altre competenze accessorie ai dirigenti a tempo indeterminato	102.626,39	102.626,39
1133 Altre competenze accessorie al personale tecnico amministrativo a tempo indeterminato	1.995.878,31	1.995.878,31
1134 Altre competenze accessorie ai collaboratori ed esperti linguistici di madre lingua a tempo indeterminato	33.488,46	33.488,46
1141 Arretrati di anni precedenti al personale docente e ai ricercatori a tempo indeterminato	13.474,06	13.474,06
1142 Arretrati di anni precedenti ai dirigenti a tempo indeterminato	88.510,22	88.510,22
1143 Arretrati di anni precedenti al personale tecnico amministrativo a tempo indeterminato	257.055,76	257.055,76
1144 Arretrati di anni precedenti ai collaboratori ed esperti linguistici di madre lingua a tempo indeterminato	154.036,35	154.036,35
1151 Indennità al personale docente e ai ricercatori a tempo indeterminato equiparato al Servizio Sanitario	1.302.381,44	1.302.381,44
1153 Indennità al personale tecnico amministrativo a tempo indeterminato equiparato al Servizio Sanitario	179.728,23	179.728,23
1211 Supplenze e affidamenti a personale docente e ricercatori	762.118,00	762.118,00
1212 Docenti a contratto	59.158,00	59.158,00
1213 Assegni di ricerca	2.850.018,31	2.850.018,31
1214 Direttori amministrativi	154.542,20	154.542,20
1216 Amministrativi e tecnici a tempo determinato	6.899.696,87	6.899.696,87
1217 Collaboratori ed esperti linguistici di madre lingua a tempo determinato	38.362,44	38.362,44
1218 Ricercatori a tempo determinato	2.681.215,21	2.681.215,21
1222 Competenze accessorie ai dirigenti a tempo determinato	431,92	431,92
1223 Competenze accessorie al personale tecnico amministrativo a tempo determinato	370.962,03	370.962,03
1224 Competenze accessorie ai collaboratori ed esperti linguistici di madre lingua a tempo determinato	18.440,25	18.440,25
1230 Straordinario al personale tecnico amministrativo a tempo determinato	57.665,57	57.665,57
1231 Competenze accessorie ai ricercatori a tempo determinato	18.332,55	18.332,55
1252 Arretrati di anni precedenti ai dirigenti a tempo determinato	20.101,79	20.101,79
1253 Arretrati di anni precedenti al personale tecnico amministrativo a tempo determinato	5.053,66	5.053,66
1330 Lavoratori socialmente utili	89.647,64	89.647,64
1340 Collaborazioni, coordinate e continuative (Co.co.co) e Collaborazioni coordinate a progetto (Co.co)	1.164.492,01	1.164.492,01
1409 Contributi obbligatori per i ricercatori a tempo determinato	717.921,48	717.921,48
1410 Contributi obbligatori per i collaboratori ed esperti linguistici di madre lingua a tempo determinato	13.141,58	13.141,58
1411 Contributi obbligatori per il personale docente e per i ricercatori a tempo indeterminato	17.573.388,22	17.573.388,22
1412 Contributi obbligatori per i dirigenti a tempo indeterminato	194.361,59	194.361,59
1413 Contributi obbligatori per il personale tecnico-amministrativo a tempo indeterminato	5.786.755,57	5.786.755,57
1414 Contributi obbligatori per i collaboratori ed esperti linguistici di madre lingua a tempo indeterminato	389.273,86	389.273,86
1415 Contributi obbligatori sulle supplenze personale docente e ricercatori	869,46	869,46
1417 Contributi obbligatori per gli assegni di ricerca	540.226,23	540.226,23
1418 Contributi obbligatori per i direttori amministrativi	43.031,18	43.031,18
1419 Contributi obbligatori per i dirigenti a tempo determinato	104,52	104,52
1420 Contributi obbligatori per il personale amministrativo e tecnico a tempo determinato	1.720.754,07	1.720.754,07
1442 Contributi per inden. fine serv. e TFR per i dirigenti a tempo indeterminato	16.209,58	16.209,58
1443 Contributi per inden. fine serv. e TFR per il personale tecnico-amministrativo a tempo indeterminato	676.362,01	676.362,01
1444 Contributi per inden. fine serv. e TFR per i collaboratori ed esperti linguistici di madre lingua a tempo determinato	139.039,38	139.039,38
1449 Contributi per inden. fine serv. e TFR per il personale amministrativo e tecnico a tempo determinato	459.322,99	459.322,99
1450 Contributi per inden. fine serv. e TFR per i collaboratori ed esperti linguistici di madre lingua a tempo determinato	2.893,14	2.893,14
1510 Formazione del personale non docente	74.621,13	74.621,13
1520 Buoni pasto	610.022,40	610.022,40
1540 Compensi per commissioni di concorso	330.540,71	330.540,71
1550 Indennità di missione e rimborsi spese viaggi	2.127.784,13	2.127.784,13
1570 Interventi assistenziali a favore del personale	27.689,28	27.689,28
1580 Accertamenti sanitari resi necessari dall'attività lavorativa	1.441,56	1.441,56
1590 Altri oneri per il personale	39.536,37	39.536,37

RISORSE PER IL FUNZIONAMENTO	29.235.512,86	29.235.512,86
2110 Missioni e rimborsi spese trasferta organi istituzionali	37.341,10	37.341,10
2120 Gettoni/indennità ai membri degli organi istituzionali	297.473,84	297.473,84
2130 Quote associative	181.486,42	181.486,42
2140 Altre spese per attività istituzionali	377.350,68	377.350,68
2212 Carburanti, combustibili e lubrificanti	339.912,91	339.912,91
2213 Pubblicazioni, giornali e riviste	34.692,84	34.692,84
2215 Cancelleria e altro materiale di consumo	481.937,77	481.937,77
2216 Materiale di consumo per laboratorio	1.224.018,40	1.224.018,40
2221 Studi, consulenze e indagini	1.048.065,05	1.048.065,05
2222 Pubblicità	140.923,51	140.923,51
2223 Organizzazione manifestazioni e convegni	307.550,58	307.550,58
2224 Spese postali	31.682,81	31.682,81
2225 Assicurazioni	502.323,84	502.323,84
2226 Acquisto di servizi per spese di rappresentanza	3.361,84	3.361,84
2227 Assistenza informatica e manutenzione software	609.476,57	609.476,57
2228 Spese per liti (patrocinio legale)	135.837,88	135.837,88
2229 Smaltimento rifiuti nocivi	108.820,56	108.820,56
2230 Altre spese per servizi	5.593.666,54	5.593.666,54
2231 Spese per le pubblicazioni dell'Ateneo	366.724,54	366.724,54
2232 Spesa corrente per brevetti	9.089,58	9.089,58
2311 Utenze e canoni per telefonia fissa	428.873,32	428.873,32
2312 Utenze e canoni per telefonia mobile	117.808,29	117.808,29
2313 Utenze e canoni per reti di trasmissione	77.780,04	77.780,04
2314 Utenze e canoni per energia elettrica	5.671.464,30	5.671.464,30
2315 Utenze e canoni per acqua	383.556,29	383.556,29
2316 Utenze e canoni per gas	304.074,99	304.074,99
2317 Altre Utenze e canoni	1.846.334,66	1.846.334,66
2410 Pulizia	1.980.202,03	1.980.202,03
2430 Manutenzione ordinaria e riparazioni di immobili	1.957.318,09	1.957.318,09
2440 Manutenzione ordinaria e riparazioni di apparecchiature	317.156,80	317.156,80
2450 Manutenzione ordinaria e riparazioni di automezzi	11.837,28	11.837,28
2460 Altre spese di manutenzione ordinaria e riparazioni	1.122.559,42	1.122.559,42
2470 Servizi ausiliari, traslochi e facchinaggio	1.420.424,50	1.420.424,50
2510 Locazioni	819.394,65	819.394,65
2520 Noleggi e spese accessorie	297.886,64	297.886,64
2530 Leasing operativo ed altre forme di locazione di beni mobili	359.194,16	359.194,16
2540 Licenze software	287.910,14	287.910,14
INTERVENTI A FAVORE DEGLI STUDENTI	26.326.667,60	26.326.667,60
3110 Dottorato di ricerca	4.220.100,15	4.220.100,15
3130 Scuole di specializzazione mediche a norma UE	17.736.065,83	17.736.065,83
3160 Altre borse	1.148.139,77	1.148.139,77
3210 Attività part-time	1.201.686,00	1.201.686,00
3220 Programmi di mobilità e scambi culturali studenti	722.356,43	722.356,43
3230 Iniziative ed attività culturali gestite dagli studenti	55.841,79	55.841,79
3240 Altri interventi a favore degli studenti	1.242.477,63	1.242.477,63

ONERI FINANZIARI E TRIBUTARI	16.741.544,59	16.741.544,59
4200 COMMISSIONI BANCARIE, INTERMEDIAZIONI ED ALTRI ONERI FINANZIARI	607.396,92	607.396,92
4311 Irap per il personale docente e ricercatori a tempo indeterminato	5.225.306,70	5.225.306,70
4312 Irap per i dirigenti a tempo indeterminato	58.009,96	58.009,96
4313 Irap per il personale tecnico-amministrativo a tempo indeterminato	1.807.045,16	1.807.045,16
4314 Irap per i collaboratori ed esperti linguistici di madre lingua a tempo indeterminato	120.823,00	120.823,00
4315 Irap per le supplenze e affidamenti del personale docente e dei ricercatori	22.589,01	22.589,01
4316 Irap per i docenti a contratto	2.326,41	2.326,41
4317 Irap per i direttori amministrativi	12.241,14	12.241,14
4318 Irap per i dirigenti a tempo determinato	36,71	36,71
4319 Irap per il personale tecnico amministrativo a tempo determinato	560.162,43	560.162,43
4320 Irap per i collaboratori ed esperti linguistici di madre lingua a tempo determinato	4.402,83	4.402,83
4322 Irap per i ricercatori a tempo determinato	201.810,08	201.810,08
4331 Imposte sul reddito	20.482,24	20.482,24
4332 Imposte sul patrimonio	236.257,00	236.257,00
4333 Imposte sul registro	6.023,08	6.023,08
4334 I.V.A.	6.068.834,38	6.068.834,38
4335 Tassa di rimozione rifiuti solidi urbani	614.774,00	614.774,00
4336 Valori bollati	1.057.443,78	1.057.443,78
4337 Altri tributi	115.579,76	115.579,76
ALTRE SPESE CORRENTI	2.059.693,00	2.059.693,00
5110 Restituzioni e rimborsi	524.437,80	524.437,80
5112 Rimborsi tasse e contributi agli studenti	1.171.643,16	1.171.643,16
5120 Oneri da contenzioso e sentenze sfavorevoli (esclusa obbligazione principale)	25.804,34	25.804,34
5130 Oneri vari straordinari	1.359,80	1.359,80
5140 Altre spese correnti non classificabili	336.447,90	336.447,90
TRASFERIMENTI	39.523.371,43	39.523.371,43
6111 Trasferimenti correnti allo Stato	1.094.280,18	1.094.280,18
6124 Trasferimenti correnti a Enti di ricerca	28.506,03	28.506,03
6128 Trasferimenti correnti ad altre Università	1.807.424,31	1.807.424,31
6132 Trasferimenti correnti al Comitato Universitario Sportivo	606.152,81	606.152,81
6134 Trasferimenti correnti ad altre Amministrazioni Pubbliche	149.540,26	149.540,26
6137 Trasferimenti correnti a istituzioni sociali private	5.000,00	5.000,00
6139 Trasferimenti correnti a imprese private	54.805,28	54.805,28
6140 Trasferimenti correnti a Aziende ospedaliere universitarie	8.237,25	8.237,25
6211 Trasferimenti per investimenti allo Stato	595,74	595,74
6214 Trasferimenti per investimenti a Regioni e Province Autonome	2.156.929,58	2.156.929,58
6224 Trasferimenti per investimenti a Enti di ricerca	26.054,82	26.054,82
6228 Trasferimenti per investimenti ad altre Università	6.500,00	6.500,00
6232 Trasferimenti per investimenti al Comitato Universitario Sportivo	303,50	303,50
6237 Trasferimenti per investimenti a istituzioni sociali private	15.000,00	15.000,00
6238 Trasferimenti per investimenti a imprese pubbliche	105.308,49	105.308,49
6239 Trasferimenti per investimenti a imprese private	25.346,37	25.346,37
6240 Trasferimenti per investimenti a Aziende ospedaliere universitarie	45.000,00	45.000,00
6300 Trasferimenti interni correnti	19.325.356,35	19.325.356,35
6400 Trasferimenti interni per investimenti	14.063.030,46	14.063.030,46

ACQUISIZIONE DI BENI DUREVOLI E PARTITE FINANZIARIE	9.666.770,29	9.666.770,29
7118 Acquisizione di altri beni immobili	236.369,24	236.369,24
7212 Interventi edilizi su fabbricati residenziali per finalità istituzionali	388.984,06	388.984,06
7213 Interventi edilizi su fabbricati residenziali per altre finalità	3.300,00	3.300,00
7217 Interventi edilizi su beni di valore culturale, storico, archeologico, ed artistico	739.554,56	739.554,56
7218 Altri interventi edilizi	2.137.743,88	2.137.743,88
7313 Mobili e arredi per locali ad uso specifico	409.858,19	409.858,19
7315 Hardware	1.240.808,55	1.240.808,55
7317 Macchinari e attrezzature tecnico scientifico	1.612.455,98	1.612.455,98
7319 Materiale bibliografico	982.587,16	982.587,16
7321 Mobili e arredi per alloggi e pertinenze	17.408,18	17.408,18
7323 Impianti e attrezzature	1.775.322,64	1.775.322,64
7325 Acquisizione o realizzazione software	101.680,07	101.680,07
7327 Opere artistiche	11.000,00	11.000,00
7331 Altri beni materiali	5.520,75	5.520,75
7333 Beni immateriali	3.660,00	3.660,00
7412 Altre partecipazioni	517,03	517,03
PARTITE DI GIRO, CONTABILITA' SPECIALI E GESTIONI SPECIALI	99.420.812,99	99.420.812,99
9110 Ritenute erariali	36.440.520,03	36.440.520,03
9120 Ritenute previdenziali e assistenziali al personale	49.968.448,99	49.968.448,99
9130 Altre ritenute al personale per conto di terzi	3.181.874,02	3.181.874,02
9140 Anticipazione di fondi economici	200.000,00	200.000,00
9150 Restituzione depositi cauzionali	99.879,95	99.879,95
9180 Versamenti alla Regione - tassa regionale per il diritto allo studio	9.530.090,00	9.530.090,00
PAGAMENTI DA REGOLARIZZARE	0,00	0,00
9997 Pagamenti da regolarizzare per pignoramenti (pagamenti codificati dal cassiere)	0,00	0,00
9999 ALTRI PAGAMENTI DA REGOLARIZZARE (pagamenti codificati dal cassiere/tesoriere)	0,00	0,00
TOTALE PAGAMENTI	362.691.142,54	362.691.142,54

BILANCIO UNICO DI ATENEO D'ESERCIZIO 2017

Classificazione della spesa per Missioni e Programmi

LA CLASSIFICAZIONE DELLA SPESA PER MISSIONI E PROGRAMMI

Il documento è stato predisposto sulla base di quanto indicato nel decreto interministeriale n. 21 del 16 gennaio 2014 che, all'articolo 1, dispone che le università ai sensi dell'art.1 comma 2 della legge 31 dicembre 2009, n. 196, sono tenute alla classificazione della spesa per missioni e programmi per i quali è individuata la corrispondenza COFOG con i codici di II livello in coerenza con le disposizioni previste dall'articolo 13 del decreto legislativo 31 maggio 2011, n.91 "Disposizioni recanti attuazione dell'articolo 2 della legge 31 dicembre 2009, 196, in materia di adeguamento ed armonizzazione dei sistemi contabili".

Ai sensi dell'articolo 3 del medesimo decreto ad ogni programma devono essere imputate tutte le spese che, sulla base del piano dei conti e dei criteri generali di cui all'articolo 4 risultano direttamente riconducibili allo stesso.

Il predetto decreto individua cinque missioni, che rappresentano le funzioni principali e gli obiettivi strategici perseguiti dalle Università, e nove programmi, che rappresentano gli aggregati omogenei di attività volte a perseguire gli obiettivi definiti nell'ambito delle missioni, riconducibili al seguente schema:

<i>MISSIONI</i>	<i>PROGRAMMI</i>	<i>COFOG</i>	<i>DEFINIZIONE COFOG</i>
<i>Ricerca e Innovazione</i>	<i>Ricerca scientifica e tecnologica di base</i>	<i>01.4</i>	<i>Ricerca di base</i>
	<i>Ricerca scientifica e tecnologica applicata</i>	<i>04.8</i>	<i>R&S per gli affari economici</i>
<i>07.5</i>		<i>R&S per la sanità</i>	
<i>Istruzione universitaria</i>	<i>Sistema Universitario e formazione post universitaria</i>	<i>09.4</i>	<i>Istruzione superiore</i>
	<i>Diritto allo studio nell'istruzione universitaria</i>	<i>09.6</i>	<i>Servizi ausiliari all'istruzione</i>
<i>Tutela della salute</i>	<i>Assistenza in materia sanitaria</i>	<i>07.3</i>	<i>Servizi ospedalieri</i>
	<i>Assistenza in materia veterinaria</i>	<i>07.4</i>	<i>Servizi di sanità pubblica</i>
<i>Servizi istituzionali e generali delle amministrazioni pubbliche</i>	<i>Indirizzo Politico</i>	<i>09.8</i>	<i>Istruzione non altrove classificato</i>
	<i>Servizi e affari generali per le amministrazioni</i>	<i>09.8</i>	<i>Istruzione non altrove classificato</i>
<i>Fondi da ripartire</i>	<i>Fondi da assegnare</i>	<i>09.08</i>	<i>Istruzione non altrove classificato</i>

Sulla base dei criteri dettati dall'articolo 4 del decreto interministeriale n.19/2014, le spese sono state classificate ed imputate alle singole missioni e ai singoli programmi;

“Sistema universitario e formazione post universitaria”

Sono state imputate al predetto programma il 50% delle spese per gli stipendi del personale docente e ricercatore, le spese per gli incarichi di insegnamento e le docenze a contratto, così come le borse di qualsiasi tipologia, nonché i contratti di formazione per i medici specializzandi, per i dottorandi, le spese sostenute per i servizi erogati a favore degli studenti.

“Ricerca scientifica e tecnologia di base”

Sono stati imputati al predetto programma il 50% delle spese per gli stipendi del personale docente e ricercatore, i finanziamenti per la mobilità e le spese per assegni di ricerca interamente a carico dell’ateneo.

“Ricerca scientifica e tecnologia applicata”

Sono state imputate al predetto programma le spese sostenute per attività conto terzi di ricerca, di consulenza e su convenzioni di ricerca.

“Indirizzo politico”

Sono state imputate al predetto programma le spese relative alle indennità di carica, i gettoni e i compensi per la partecipazione agli organi di governo.

“Servizi generali per le amministrazioni”

Sono state imputate al predetto programma tutte le spese per lo svolgimento di attività strumentali volte a garantire il funzionamento generale dell’Ateneo, ivi inclusi gli stipendi del personale tecnico amministrativo.

Le tabelle sottostanti evidenziano la distribuzione per missioni e programmi delle spese iscritte nel bilancio unico di ateneo.

RICLASSIFICATO MISSIONI E PROGRAMMI - Esercizio 2017 BILANCIO UNICO D'ATENEO						
MISSIONI	PROGRAMMI	COFOG	DEFINIZIONE COFOG	IMPEGNI	PAGAMENTI	RESIDUI
Ricerca e Innovazione	Ricerca scientifica e tecnologica di base	01.4	Ricerca di base	€ 85.355.667,05	€ 79.302.088,81	€ 6.053.578,24
	Ricerca scientifica e tecnologica applicata	04.8	R&S per gli affari economici	€ 7.588.774,20	€ 7.299.535,57	€ 289.238,63
		07.5	R&S per la sanità	€ -	€ -	€ -
Istruzione universitaria	Sistema Universitario e formazione post universitaria	09.4	Istruzione superiore	€ 155.297.778,77	€ 146.653.920,64	€ 8.643.858,13
	Diritto allo studio nell'istruzione universitaria	09.6	Servizi ausiliari all'istruzione	€ 222.387,44	€ 205.591,26	€ 16.796,18
Tutela della salute	Assistenza in materia sanitaria	07.3	Servizi ospedalieri	€ 1.913.232,62	€ 1.838.082,30	€ 75.150,32
	Assistenza in materia veterinaria	07.4	Servizi di sanità pubblica	€ -	€ -	€ -
Servizi istituzionali e generali delle amministrazioni pubbliche	Indirizzo Politico	09.8	Istruzione non altrove classificato	€ 319.063,31	€ 302.459,00	€ 16.604,31
	Servizi e affari generali per le amministrazioni	09.8	Istruzione non altrove classificato	€ 142.321.559,35	€ 127.089.464,96	€ 15.232.094,39
TOTALE GENERALE				€ 393.018.462,74	€ 362.691.142,54	€ 30.327.320,20



BILANCIO UNICO DI ATENEEO D'ESERCIZIO 2017

Adempimenti connessi al contenimento della spesa pubblica

Sommario

<i>Introduzione</i>	98
<i>Spese per indennità, compensi, gettoni, retribuzioni o altre utilità corrisposte ai componenti di organi di indirizzo, direzione e controllo, consigli di amministrazione e organi collegiali comunque denominati (art. 6, comma 3 Legge n. 122 del 2010 e s.m.i.)</i>	99
<i>Spese per relazioni pubbliche, mostre, pubblicità e rappresentanza (art. 6, comma 8 Legge n. 122 del 2010)</i>	100
<i>Spese per sponsorizzazioni (art. 6, comma 9 Legge n. 122 del 2010)</i>	102
<i>Fondo per il finanziamento della contrattazione integrativa (art. 67, comma 5 legge n. 133 del 2008)</i>	102
<i>Spese per missioni (art. 6, comma 12 Legge n. 122 del 2010 e s.m.i.)</i>	102
<i>Spese per attività di formazione (art. 6, comma 13 Legge n. 122 del 2010 e s.m.i.)</i>	102
<i>Spese per autovetture (art. 6, comma 14 Legge n. 122 del 2010 e s.m.i.)</i>	103

Introduzione

I seguenti provvedimenti relativi alle misure di contenimento della spesa pubblica stabiliscono anche per le Università il divieto di superare determinati limiti di spese di funzionamento, con l'obbligo di versare, ad appositi capitoli di entrata del bilancio dello Stato e alle scadenze prescritte per tipologia di spesa, le economie che ne derivano:

- Legge n. 133 del 6 agosto 2008 e s.m.i. *"Conversione in legge, con modificazioni, del decreto-legge 25 giugno 2008, n. 112, recante disposizioni urgenti per lo sviluppo economico, la semplificazione, la competitività, la stabilizzazione della finanza pubblica e la perequazione tributaria"*;
- Legge n. 122 del 30 luglio 2010 e s.m.i. *"Conversione in legge, con modificazioni, del decreto-legge 31 maggio 2010, n. 78, recante misure urgenti in materia di stabilizzazione finanziaria e di competitività economica"*;
- Legge n. 135 del 7 agosto 2012 e s.m.i. *"Conversione, con modificazioni, del decreto-legge 6 luglio 2012, n. 95: Disposizioni urgenti per la revisione della spesa pubblica con invarianza dei servizi ai cittadini, nonché misure di rafforzamento patrimoniale delle imprese del settore bancario"*;

Di seguito un prospetto riepilogativo delle suddette vigenti disposizioni normative e dei limiti di spesa derivanti dalla loro applicazione:

ANNO 2017

norma	tipologia	struttura	spesa di riferimento	% riduzione	limiti di spesa
L.122/2010 art 6 co.3	indennità, compensi, gettoni, retribuzioni e altre utilità comunque denominate ai componenti di organi di indirizzo, direzione e controllo, consigli di amministrazione e organi collegiali comunque denominati e ai titolari di incarichi di qualsiasi tipo	amm.ne centrale	€ 848.228,60	10%	€ 763.405,74
L.122/2010 art 6 co.8	spese per relazioni pubbliche, mostre, pubblicità e di rappresentanza	amm.ne centrale	€ 211.503,68	80%	€ 42.300,74
		strutt. dipart.	€ 79.926,53	80%	€ 15.985,31
L.133/2008 art.67 co 5		personale dirigente	€ 500.036,20	10%	€ 450.032,58

ANNO 2017

norma	tipologia	struttura	spesa di riferimento	% riduzione	limiti di spesa
	Fondi per il finanziamento della contrattazione integrativa	altro personale	€ 1.549.370,70	10%	€ 1.394.433,63
L.135/2012 art. 5 co. 2	spese per acquisto, manutenzione, noleggio ed esercizio di autovetture nonché acquisto di buoni taxi	amm.ne centrale	€ 20.395,088	70%	€ 6.118,53
		strutt. dipart.	€ 59.315,84	70%	€ 17.794,75

Le somme provenienti dalle riduzioni di spesa previste dalle Leggi 133/2008 e 122/2010 sono versate agli appositi capitoli di entrata del bilancio dello Stato e secondo le scadenze previste dalle suddette normative.

<i>Normativa</i>	<i>Importo versamento</i>	<i>Capitolo bilancio dello Stato</i>	<i>Scadenza</i>
<i>Legge 133/08 art. 61 c.17</i>	<i>€ 551.444,73</i>	<i>3492</i>	<i>31.03.2017</i>
<i>Legge 133/08 art. 67 c.6</i>	<i>€ 204.940,69</i>	<i>3348</i>	<i>31.10.2017</i>
<i>Legge 122/10 art. 6 c. 21</i>	<i>€ 337.894,76</i>	<i>3334</i>	<i>31.10.2017</i>

Il totale dei versamenti effettuati è pari a € 1.094.280,18.

Spese per indennità, compensi, gettoni, retribuzioni o altre utilità corrisposte ai componenti di organi di indirizzo, direzione e controllo, consigli di amministrazione e organi collegiali comunque denominati (art. 6, comma 3 Legge n. 122 del 2010 e s.m.i.)

Ai sensi dell'art. 61, comma 1 della legge n. 133/2008 "a decorrere dall'anno 2009 la spesa complessiva sostenuta dalle amministrazioni pubbliche [...] per organi collegiali e altri organismi, anche monocratici, comunque denominati, operanti nelle predette amministrazioni è ridotta del 30 per cento rispetto a quella sostenuta nell'anno 2007".

Inoltre, l'art. 6, comma 3 della legge n. 122/2010 prevede che "a decorrere dal 1 gennaio 2011 le indennità, i compensi, i gettoni, le retribuzioni o le altre utilità comunque denominate, corrisposti dalle pubbliche amministrazioni [...] ai componenti di organi di indirizzo, direzione e controllo, consigli di amministrazione e organi collegiali comunque denominati ed ai titolari di incarichi di qualsiasi tipo sono automaticamente ridotte del 10 per cento rispetto agli importi risultanti alla data del 30 aprile 2010 [...]".

In applicazione delle suddette disposizioni normative, il limite di spesa per l'esercizio 2017 è di **€ 763.405,74**.

Per l'esercizio 2017, le spese rilevate per la corrispondente tipologia, sono pari a **€ 155.606,00**.

Le riduzioni applicate alle previsioni delle spese per le indennità, i compensi, i gettoni, le retribuzioni o le altre utilità comunque denominate, corrisposti ai componenti di organi di indirizzo, direzione e controllo, consigli di amministrazione e organi collegiali comunque denominati, in applicazione delle suddette norme e pari complessivamente ad € 448.349,40, sono soggette a doppia restituzione al bilancio dello Stato; nello specifico:

- versamento ai sensi dell'articolo 61, comma 17 della legge 133 del 2008 effettuato entro il 31 marzo per € 363.526,54;
- versamento ai sensi dell'articolo 6, comma 21 dalla legge 122 del 2010 effettuato entro il 31 ottobre per € 84.822,86.

Spese per relazioni pubbliche, mostre, pubblicità e rappresentanza (art. 6, comma 8 Legge n. 122 del 2010)

Ai sensi dell'art. 61 c. 5 della legge 133/2008, *“a decorrere dall'anno 2009 le amministrazioni pubbliche [...] non possono effettuare spese per relazioni pubbliche, convegni, mostre, pubblicità e di rappresentanza, per un ammontare superiore al 50 per cento della spesa sostenuta nell'anno 2007 per le medesime finalità”*. La stessa norma prevede che tale disposizione *“non si applica alle spese per convegni organizzati dalle università e dagli enti di ricerca”*.

Inoltre, ai sensi dell'articolo 6, comma 8 della legge n. 122/2010 e s.m.i., *“a decorrere dall'anno 2011 le amministrazioni pubbliche [...] non possono effettuare spese per relazioni pubbliche, convegni, mostre, pubblicità e di rappresentanza, per un ammontare superiore al 20% della spesa sostenuta nell'anno 2009 per le medesime finalità”*. La stessa disposizione prevede anche che tali misure *“non si applicano ai convegni organizzati dalle università”*.

In applicazione delle suddette disposizioni normative, il limite di spesa per l'esercizio 2017 è di € **58.286,05** (€ 42.300,74 per l'Amministrazione centrale e € 15.985,31 per le strutture dipartimentali).

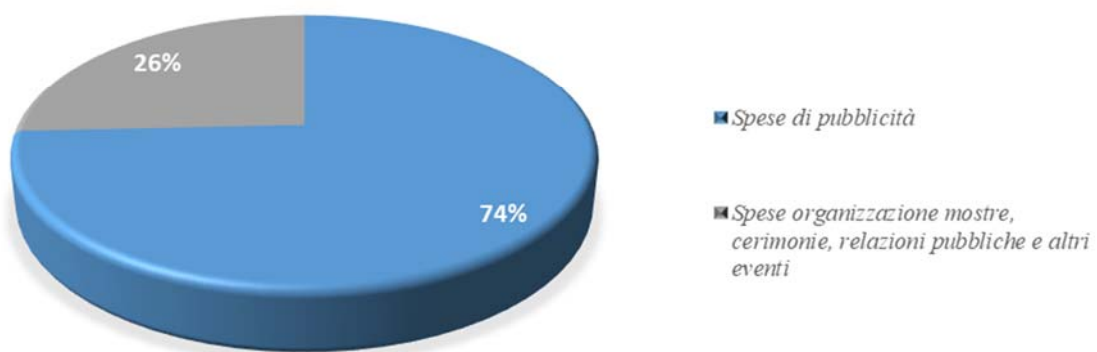
Le riduzioni apportate alle previsioni delle spese per relazioni pubbliche, convegni, mostre, pubblicità e di rappresentanza, in applicazione della suddetta normativa, per un ammontare complessivo di € 420.581,87, sono soggette a doppia restituzione al bilancio dello Stato; nello specifico:

- versamento ai sensi dell'articolo 61, comma 17 della legge 133 del 2008 effettuato entro il 31 marzo per € 187.437,71 (di cui € 138.005,66 per l'Amministrazione centrale e € 49.432,05 per le strutture dipartimentali);
- versamento ai sensi dell'articolo 6, comma 21 dalla legge 122 del 2010 effettuato entro il 31 ottobre per € 233.144,16 (di cui € 169.202,94 per l'Amministrazione centrale e € 63.941,22 per le strutture dipartimentali).

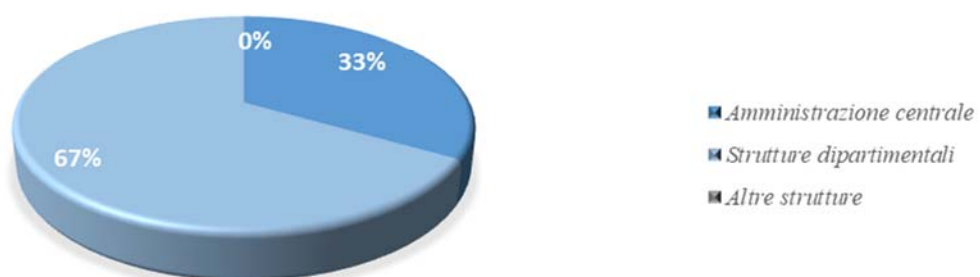
Per l'esercizio 2017, le spese sostenute per relazioni pubbliche, mostre, pubblicità e di rappresentanza risultano pari a € 75.140,81 (€ 25.029,52 per l'Amministrazione centrale e altre strutture e € 50.111,29 per le strutture dipartimentali). Tale importo è costituito dalle seguenti tipologie di spesa:

Tipologia di spesa	Amministrazione centrale	Strutture dipartimentali	Altre strutture	Totale
Spese di pubblicità	€ 25.029,52	€ 30.790,38		€ 55.819,90
Spese organizzazione mostre, cerimonie, relazioni pubbliche e altri eventi	€ -	€ 19.320,91		€ 19.320,91
Totale	€ 25.029,52	€ 50.111,29	€ -	€ 75.140,81

SPESE PER RELAZIONI PUBBLICHE, MOSTRE, PUBBLICITÀ E DI RAPPRESENTANZA TIPOLOGIA DI SPESA



SPESE PER RELAZIONI PUBBLICHE, MOSTRE, PUBBLICITÀ E DI RAPPRESENTANZA DISTRIBUZIONE RISORSE



La spesa complessiva di € 75.140,81, rispetto al limite calcolato di € 58.286,05 evidenzia una eccedenza di €16.854,76. Si precisa che, nell'ambito della spesa sostenuta dai dipartimenti, sono state utilizzate risorse provenienti da progetti finanziati e/o conto terzi per un importo pari a € 5.421,56; pertanto, la spesa al netto delle risorse esterne, è di € 69.719,25. La problematica è all'attenzione dell'amministrazione che già nell'esercizio 2018, ha adottato alcuni accorgimenti finalizzati alla riduzione delle spese; infatti, da una ricognizione effettuata al mese di giugno, esse sono pari a € 27.030,76.

Spese per sponsorizzazioni (art. 6, comma 9 Legge n. 122 del 2010)

Per l'esercizio 2017, poiché ai sensi dell'art. 6, comma 9 della legge n. 122/2010 *“le amministrazioni pubbliche [...] non possono effettuare spese per sponsorizzazioni”*, non è stata prevista alcuna spesa nel corrispondente capitolo di bilancio.

Le riduzioni di cui all'art. 61 c. 6 della legge 133/2008, che prevede che *“a decorrere dall'anno 2009 le amministrazioni pubbliche [...] non possono effettuare spese per sponsorizzazioni, per un ammontare superiore al 30 per cento della spesa sostenuta nell'anno 2007 per le medesime finalità”*, ai sensi del comma 17 dello stesso articolo, sono soggette a restituzione al bilancio dello Stato; nello specifico è stato effettuato il versamento di € 480,48 entro il 31 marzo.

Fondo per il finanziamento della contrattazione integrativa (art. 67, comma 5 legge n. 133 del 2008)

Il comma 189 dell'articolo 1 legge n. 266/2005, come modificato per effetto dell'art. 67, comma 5, del decreto legge n. 112/2008, convertito dalla legge n. 133/2008, prevede che a decorrere dall'anno 2009 l'ammontare complessivo del fondo per il finanziamento della contrattazione integrativa non può eccedere quello previsto per l'anno 2004, come certificato dagli organi di controllo, ridotto del 10 per cento. L'ammontare del fondo certificato dagli organi di controllo per l'anno 2004 è pari a € 500.036,20 per il personale dirigente e a € 1.549.370,70 per il personale tecnico-amministrativo; pertanto, la riduzione del 10 per cento è di € 204.940,69 che, come previsto dal comma 6 dello stesso articolo 67, è stata versata ad apposito capitolo del bilancio dello Stato entro il 31 ottobre 2017.

Inoltre, l'art. 1, comma 236 della legge 208/2015 (Legge di stabilità 2016) prevede che *“[...] a decorrere dal 1 gennaio 2016 l'ammontare complessivo delle risorse destinate annualmente al trattamento accessorio del personale, anche di livello dirigenziale, [...], non può superare il corrispondente importo determinato per l'anno 2015 ed è, comunque, automaticamente ridotto in misura proporzionale alla riduzione del personale in servizio, tenendo conto del personale assumibile ai sensi della normativa vigente”*.

Spese per missioni (art. 6, comma 12 Legge n. 122 del 2010 e s.m.i.)

Il comma 303 dell'art. 1 della Legge n. 232 dell'11 dicembre 2016 modifica il comma 12 dell'art. 6 della Legge 122 del 2010 escludendo le università dal rispetto del limite in questione. Per effetto di tale disposizione le Università non sono tenute ad effettuare il versamento ad apposito capitolo dell'entrata del bilancio dello Stato.

Spese per attività di formazione (art. 6, comma 13 Legge n. 122 del 2010 e s.m.i.)

Così come per le spese per missioni, il comma 303 dell'art. 1 della Legge n. 232 del 2016 ha modificato anche il comma 13 dell'art. 6 della Legge 122 del 2010 escludendo le università dal rispetto del limite per le spese per attività formative. Per effetto di tale disposizione le Università non sono tenute ad effettuare il versamento ad apposito capitolo dell'entrata del bilancio dello Stato.

Spese per autovetture (art. 6, comma 14 Legge n. 122 del 2010 e s.m.i.)

L'articolo 5, comma 2 della legge n. 135/2012 e s.m.i. introduce un'ulteriore riduzione al limite già imposto dall'articolo 6, comma 14 della Legge n. 122 del 2010; in particolare, tale disposizione sancisce che “*a decorrere dal 1° maggio 2014, le amministrazioni pubbliche inserite nel conto economico consolidato della pubblica amministrazione [...] non possono effettuare spese di ammontare superiore al 30 per cento della spesa sostenuta nell'anno 2011 per l'acquisto, la manutenzione, il noleggio e l'esercizio di autovetture, nonché per l'acquisto di buoni taxi*”.

Inoltre, l'articolo 1, comma 143 della legge 24 dicembre 2012. n. 228 e s.m.i., ha stabilito che “*fino al 31 dicembre 2016, le amministrazioni pubbliche [...] non possono acquistare autovetture ne' possono stipulare contratti di locazione finanziaria aventi ad oggetto autovetture*”.

Per effetto di tali disposizioni, nell'esercizio 2017:

- non sono state acquistate nuove autovetture;
- il limite di spesa relativo alla manutenzione, il noleggio e l'esercizio di autovetture è fissato in € **23.913.28** (€ 6.118,53 per l'Amministrazione centrale e € 17.794,75 per le strutture dipartimentali).

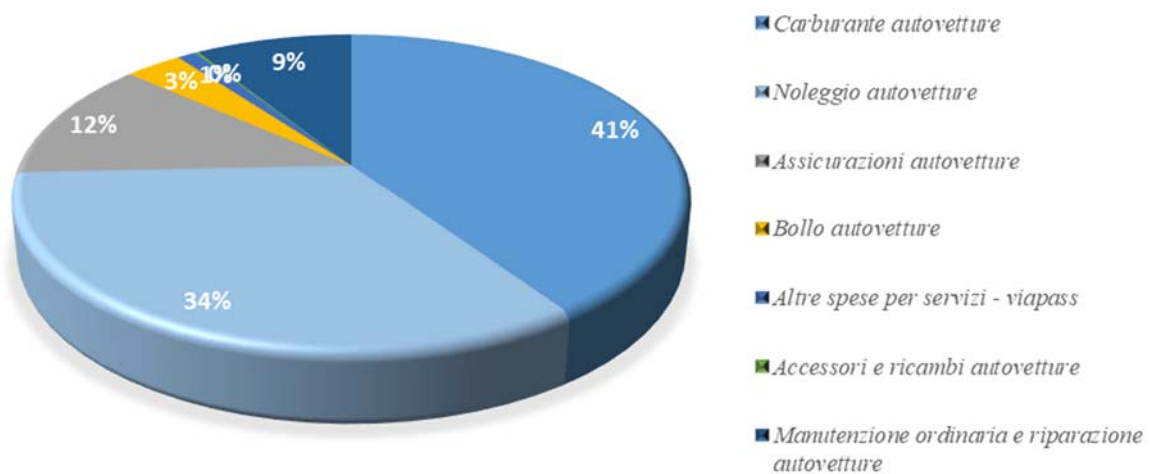
Così come previsto dal comma 21 del succitato articolo 6 della legge n. 122/2010, le somme provenienti dalle riduzioni di spesa di cui al suddetto articolo 5 della legge 135/2012, sono state versate ad apposito capitolo dell'entrata del bilancio dello Stato. Tali somme ammontano a € 19.927,73 (€ 5.098,77 per l'amministrazione centrale e € 14.828,96 per le strutture dipartimentali).

Per l'esercizio 2017, la spesa relativa alla manutenzione, il noleggio e l'esercizio di autovetture è pari a €59.055,39 (€ 25.539,65 per l'Amministrazione centrale, € 26.012,81 per le strutture dipartimentali e € 7.502,93 per le altre strutture) ed è così distinta:

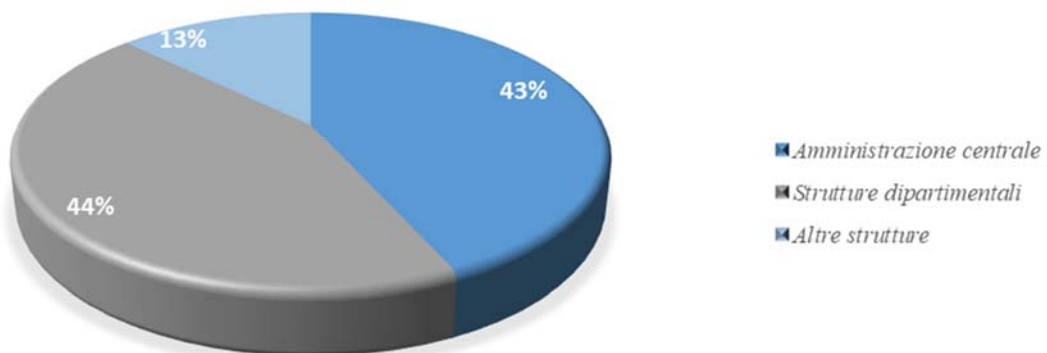
Tipologia di spesa	Amministrazione centrale	Strutture dipartimentali	Altre strutture	Totale
Carburante autovetture	€ 8.240,19	€ 12.623,96	€ 3.044,01	€ 23.908,16
Noleggio autovetture	€ 15.514,65	€ -	€ 4.458,92	€ 19.973,57
Assicurazioni autovetture	€ 742,60	€ 6.498,17	€ -	€ 7.240,77
Bollo autovetture	€ -	€ 1.927,59	€ -	€ 1.927,59
Altre spese per servizi - viapass	€ 632,21	€ -	€ -	€ 632,21
Accessori e ricambi autovetture	€ -	€ 110,00	€ -	€ 110,00
Manutenzione ordinaria e riparazione autovetture	€ 410,00	€ 4.853,09	€ -	€ 5.263,09
Totale	€ 25.539,65	€ 26.012,81	€ 7.502,93	€ 59.055,39

La suddetta spesa dell'esercizio 2017 è data dalle seguenti tipologie di spesa:

SPESE PER AUTOVETTURE TIPOLOGIA DI SPESA



SPESE PER AUTOVETTURE DISTRIBUZIONE RISORSE



La spesa complessiva di € 59.055,39, rispetto al limite calcolato di € 23.913,28 evidenzia una eccedenza di €35.142,11. Tale importo registra una netta tendenza in diminuzione rispetto all'esercizio precedente nel quale essa era pari a € 67.399,47. Si precisa inoltre che, nell'ambito della spesa sostenuta dai dipartimenti e dai centri di ricerca, sono state utilizzate risorse provenienti da progetti finanziati e/o conto terzi per un importo pari a € 10.645,06; pertanto, l'importo, al netto delle risorse esterne, è pari a € 48.410,33. La problematica è all'attenzione dell'amministrazione che già nell'esercizio 2018, ha adottato alcuni accorgimenti finalizzati alla riduzione delle spese; infatti, da una ricognizione effettuata al mese di giugno esse sono pari a € 16.721,60.