



UNIVERSITÀ
degli STUDI
di CATANIA

AREA
FINANZIARIA

UNIVERSITA' DEGLI STUDI DI CATANIA
BILANCIO UNICO DI ATENEEO D'ESERCIZIO 2016



STATO PATRIMONIALE.....	pag. 4
CONTO ECONOMICO	pag. 5
RENDICONTO FINANZIARIO	pag. 6
NOTA INTEGRATIVA	pag. 7
PROSPETTI SIOPE (INCASSI/PAGAMENTI)	pag. 71
CLASSIFICAZIONE DELLA SPESA PER MISSIONI E PROGRAMMI.....	pag. 78
RELAZIONE SUL CONTENIMENTO DELLA SPESA	pag. 81



UNIVERSITÀ
degli STUDI
di CATANIA

AREA
FINANZIARIA

UNIVERSITA' DEGLI STUDI DI CATANIA
BILANCIO UNICO DI ATENEEO D'ESERCIZIO 2016

PROSPETTI DI BILANCIO

ATTIVO	PASSIVO
A) IMMOBILIZZAZIONI	A) PATRIMONIO NETTO
I. IMMATERIALI	I. FONDO DI DOTAZIONE DELL' ATENEO 9.499.233,42
1) Costi di impianto, di ampliamento e di sviluppo	-
2) Diritti di brevetto e diritti di utilizzazione opere dell'ingegno	-
3) Concessioni, licenze, marchi e diritti simili	-
4) Immobilizzazioni in corso ed acconti	-
5) Altre immobilizzazioni immateriali	261.902,00
TOTALE IMMOBILIZZAZIONI IMMATERIALI	TOTALE PATRIMONIO VINCOLATO 214.848.579,59
II. MATERIALI	III. PATRIMONIO NON VINCOLATO
1) Terreni e fabbricati	1) Risultato gestionale esercizio
2) Impianti ed attrezzature	2) Risultati gestionali relativi a esercizi precedenti
3) Attrezzature scientifiche	3) Riserve statutarie
4) Patrimonio librario, opere d'arte, d'antiquariato e museale	-
5) Mobili ed arredi	TOTALE PATRIMONIO NON VINCOLATO 182.348.498,74
6) Immobilizzazioni in corso ed acconti	TOTALE PATRIMONIO NETTO (A) 406.696.311,75
7) Altre immobilizzazioni materiali	B) FONDI PER RISCHI ED ONERI 23.816.239,65
TOTALE IMMOBILIZZAZIONI MATERIALI	TOTALE FONDI PER RISCHI ED ONERI (B) 23.816.239,65
III. FINANZIARIE	C) TRATTAMENTO DI FINE RAPPORTO DI LAVORO SUBORDINATO 1.242.583,73
TOTALE IMMOBILIZZAZIONI FINANZIARIE	D) DEBITI (con separata indicazione per ciascuna voce degli importi esigibili oltre l'esercizio successivo)
TOTALE IMMOBILIZZAZIONI (A)	1) Mutui e Debiti verso banche
B) ATTIVO CIRCOLANTE	2) Debiti verso MIUR e altre Amministrazioni centrali
I. RIMANENZE	3) Debiti verso Regione e Province Autonome
TOTALE RIMANENZE	4) Debiti verso altre Amministrazioni locali
II. CREDITI (con separata indicazione per ciascuna voce degli importi esigibili oltre l'esercizio successivo)	5) Debiti verso l'Unione Europea e altri Organismi Internazionali
1) Crediti verso MIUR e altre Amministrazioni centrali	6) Debiti verso Università
2) Crediti verso Regione e Province Autonome	7) Debiti verso studenti
3) Crediti verso altre Amministrazioni locali	8) Acconti
4) Crediti verso l'Unione Europea e altri Organismi Internazionali	9) Debiti verso fornitori
5) Crediti verso Università	10) Debiti verso dipendenti
6) Crediti verso studenti per tasse e contributi	11) Debiti verso società o enti controllati
7) Crediti verso società ed enti controllati	12) Altri debiti
8) Crediti verso altri (pubblici)	TOTALE DEBITI (D) 22.028.839,43
9) Crediti verso altri (privati)	E) RATEI E RISCONTI PASSIVI E CONTRIBUTI AGLI INVESTIMENTI
TOTALE CREDITI	e1) Risconti per progetti e ricerche in corso
III. ATTIVITA' FINANZIARIE	e2) Contributi agli investimenti
TOTALE ATTIVITA' FINANZIARIE	e3) Altri ratei e risconti passivi
IV. DISPONIBILITA' LIQUIDE	
1) Depositi bancari e postali	
2) Denaro e valori in cassa	
TOTALE DISPONIBILITA' LIQUIDE	
TOTALE ATTIVO CIRCOLANTE (B)	
C) RATEI E RISCONTI ATTIVI	
c1) Ratei per progetti e ricerche in corso	
c2) Altri ratei e risconti attivi	
TOTALE ATTIVO	TOTALE PASSIVO
524.297.925,90	524.297.925,90

A) PROVENTI OPERATIVI

I. PROVENTI PROPRI

1) Proventi per la didattica	35.603.598,41
2) Proventi da Ricerche commissionate e trasferimento tecnologico	2.966.964,96
3) Proventi da Ricerche con finanziamenti competitivi	3.456.556,92

II. CONTRIBUTI

1) Contributi MIUR e altre Amministrazioni centrali	172.961.226,91
2) Contributi Regioni e Province autonome	21.630.806,90
3) Contributi altre Amministrazioni locali	3.653,37
4) Contributi Unione Europea e altri Organismi Internazionali	800.699,16
5) Contributi da Università	557.773,93
6) Contributi da altri enti (pubblici)	3.909.413,48
7) Contributi da altri enti (privati)	2.734.133,97

III. PROVENTI PER ATTIVITA' ASSISTENZIALE

IV. PROVENTI PER LA GESTIONE DIRETTA INTERVENTI PER IL DIRITTO ALLO STUDIO 1.217.680,00

V. ALTRI PROVENTI E RICAVI DIVERSI 57.764.897,36

VI. VARIAZIONE RIMANENZE -

VII. INCREMENTO IMMOBILIZZAZIONI PER LAVORI INTERNI -

TOTALE PROVENTI (A)

303.607.405,37

B) COSTI OPERATIVI

VIII. COSTI DEL PERSONALE

1) Costi del personale dedicato alla ricerca e alla didattica	
a) Docenti/Ricercatori	98.708.821,01
b) Collaborazioni scientifiche (collaboratori, assegnisti, ecc)	3.223.233,06
c) Docenti a contratto	697.500,41
d) Esperti linguistici	2.437.086,66
e) Altro personale dedicato alla didattica e alla ricerca	243.365,92
2) Costi del personale dirigente e tecnico-amministrativo	42.724.135,94

IX. COSTI DELLA GESTIONE CORRENTE

1) Costi per sostegno agli studenti	23.630.519,69
2) Costi per il diritto allo studio	2.581.335,94
3) Costi per la ricerca e l'attività editoriale	-
4) Trasferimenti a partner di progetti coordinati	-
5) Acquisto materiale consumo per laboratori	1.384.173,42
6) Variazione rimanenze di materiale di consumo per laboratori	-
7) Acquisto di libri, periodici e materiale bibliografico	27.530,87
8) Acquisto di servizi e collaborazioni tecnico gestionali	26.291.438,62
9) Acquisto altri materiali	750.800,01
10) Variazione delle rimanenze di materiale	-
11) Costi per godimento beni di terzi	2.380.129,59
12) Altri costi	46.396.319,44

X. AMMORTAMENTI E SVALUTAZIONI

1) Ammortamenti immobilizzazioni immateriali	132.759,39
2) Ammortamenti immobilizzazioni materiali	10.355.565,49
3) Svalutazioni immobilizzazioni	-
4) Svalutazioni dei crediti compresi nell'attivo circolante e nelle disponibilità liquide	-

XI. ACCANTONAMENTI PER RISCHI E ONERI 14.921.307,90

XII. ONERI DIVERSI DI GESTIONE 1.516.633,96

TOTALE COSTI (B)

278.402.657,32

DIFFERENZA TRA PROVENTI E COSTI OPERATIVI (A-B)

25.204.748,05

C) PROVENTI E ONERI FINANZIARI

1) Proventi finanziari	-
2) Interessi ed altri oneri finanziari	-407.396,48
3) Utili e Perdite su cambi	-1.084,89

D) RETTIFICHE DI VALORE DI ATTIVITA' FINANZIARIE

1) Rivalutazioni	-
2) Svalutazioni	-

E) PROVENTI E ONERI STRAORDINARI

1) Proventi	2.612.663,56
2) Oneri	-4.128.403,20

F) IMPOSTE SUL REDDITO DELL'ESERCIZIO CORRENTI, DIFFERITE, ANTICIPATE -9.451.141,68

RISULTATO DI ESERCIZIO

13.829.385,36

FLUSSO MONETARIO (CASH FLOW) ASSORBITO/GENERATO DALLA GESTIONE CORRENTE	
Risultato netto	13.829.385,36
RETTIFICA VOCI CHE NON HANNO AVUTO EFFETTO SULLA LIQUIDITA'	
Ammortamenti e svalutazioni	10.488.324,88
Variazione netta dei fondi rischi ed oneri	13.431.550,49
Variazione netta del tfr	1.242.583,73
FLUSSO MONETARIO (CASH FLOW) ASSORBITO/GENERATO DALLE VARIAZIONI DEL CAPITALE CIRCOLANTE	
(Aumento)/Diminuzione dei crediti	-16.322.480,38
(Aumento)/Diminuzione delle rimanenze	-
(Aumento)/Diminuzione dei debiti	985.117,94
Variazione di altre voci del capitale circolante	8.372.987,21
A) FLUSSO DI CASSA (CASH FLOW) OPERATIVO	32.027.469,23
INVESTIMENTI IN IMMOBILIZZAZIONI:	
Materiali	-42.037.234,52
Immateriali	-190.569,47
Finanziarie	-
DISINVESTIMENTI DI IMMOBILIZZAZIONI:	
Materiali	-
Immateriali	-
Finanziarie	-
B) FLUSSO MONETARIO (CASH FLOW) DA ATTIVITA' DI INVESTIMENTO/DISINVESTIMENTO	-42.227.803,99
Attività di finanziamento	-
Aumento di capitale	8.770.603,60
Variazione netta dei finanziamenti a medio - lungo termine	-
C) FLUSSO MONETARIO (CASH FLOW) DA ATTIVITA' DI FINANZIAMENTO	8.770.603,60
D) FLUSSO MONETARIO (CASH FLOW) DELL'ESERCIZIO (A+B+C)	-1.429.731,16
Disponibilità monetaria netta iniziale	309.865.670,97
Disponibilità monetaria netta finale	308.435.939,81
FLUSSO MONETARIO (CASH FLOW) DELL'ESERCIZIO	-1.429.731,16



UNIVERSITÀ
degli STUDI
di CATANIA

AREA
FINANZIARIA

UNIVERSITA' DEGLI STUDI DI CATANIA
BILANCIO UNICO DI ATENEO D'ESERCIZIO 2016

NOTA INTEGRATIVA

Il bilancio unico di Ateneo di esercizio 2016 è stato redatto in conformità a quanto disposto dal decreto legislativo n. 18 del 27 gennaio 2012 “Introduzione di un sistema di contabilità economico-patrimoniale e analitica, del bilancio unico e del bilancio consolidato nelle università, a norma dell'articolo 5, comma 1, lettera b), e 4, lettera a), della legge 30 dicembre 2010, n. 240. (12G0033)”, dal decreto interministeriale MIUR/MEF n. 19 del 14 gennaio 2014 “Principi contabili e schemi di bilancio in contabilità economica per le università” e sulla base dei principi dettati nel Manuale Tecnico Operativo, I versione, adottato dal Ministero dell’Istruzione, dell’Università e della Ricerca con decreto del 02 dicembre 2015, prot. n. 3112, e II versione. Il documento è composto da: Stato Patrimoniale, che sintetizza la situazione patrimoniale alla chiusura dell’esercizio; Conto Economico che evidenzia il risultato economico d’esercizio; Rendiconto Finanziario che analizza la dinamica dei flussi di cassa verificatisi nell’anno; Nota Integrativa che ha lo scopo di descrivere dettagliatamente i contenuti di ogni singola voce dello Stato Patrimoniale e del Conto Economico, di evidenziare i principi e i criteri di valutazione adottati, rendere leggibili e trasparenti i dati in essi contenuti. Sulla base del vigente assetto organizzativo, il bilancio unico di Ateneo di esercizio 2016 espone i dati dell’amministrazione centrale, dell’azienda agraria, di n.17 dipartimenti, delle Strutture didattiche Speciali di Lingue e Letterature Straniere, di Architettura e della Scuola Superiore di Catania, della Scuola Facoltà di Medicina e del Centro Universitario per la Tutela e la Gestione degli Ambienti Naturali e degli Agro-Sistemi. All’interno dell’amministrazione centrale operano le aree dirigenziali ed i centri di servizio. Rispetto all’esercizio 2015, le strutture dipartimentali sono passate da n. 18 a n. 17 a seguito della definitiva disattivazione del dipartimento di Ingegneria Industriale.

Si elencano, qui di seguito, le 17 strutture dipartimentali:

- 1) Agricoltura, Alimentazione e Ambiente
- 2) Chirurgia Generale e Specialità Medico-Chirurgiche
- 3) Economia e Impresa
- 4) Fisica e Astronomia
- 5) Giurisprudenza
- 6) Ingegneria Civile e Architettura
- 7) Ingegneria Elettrica, Elettronica e Informatica
- 8) Matematica e Informatica
- 9) Medicina Clinica e Sperimentale
- 10) Scienze Biologiche, Geologiche e Ambientali
- 11) Scienze Biomediche e Biotecnologiche
- 12) Scienze Chimiche
- 13) Scienze del Farmaco
- 14) Scienze della Formazione
- 15) Scienze Mediche, Chirurgiche e Tecnologie Avanzate "G.F.Ingrassia”
- 16) Scienze Politiche e Sociali
- 17) Scienze Umanistiche

Nell'esercizio 2016 sono stati istituiti cinque nuovi sezionali intestati alle seguenti strutture: Scuola Superiore di Catania, Struttura Didattica Speciale di Architettura – Siracusa, Struttura Didattica Speciale di Lingue e Letterature Straniere - Ragusa, Scuola "Facoltà di Medicina" e Centro universitario per la tutela e la gestione degli ambienti naturali e degli agro-ecosistemi.

Principi contabili

Il bilancio unico di Ateneo d'esercizio per l'anno 2016 è stato redatto nel pieno rispetto dei principi contabili e dei postulati indicati nell'art. 2 del decreto interministeriale n. 19 del 14/01/2014, in modo da essere utile e fruibile per tutti gli stakeholders di riferimento.

Più nel particolare, sono stati rispettati i seguenti principi contabili:

- veridicità, per una rappresentazione veritiera e corretta della situazione patrimoniale e finanziaria e del risultato economico dell'esercizio;
- correttezza nella predisposizione dei documenti contabili;
- neutralità, con riferimento all'imparzialità dell'applicazione dei principi contabili verso tutti i destinatari, senza servire o favorire gli interessi o le esigenze di particolari gruppi;
- attendibilità attraverso un adeguato sistema informativo di controlli interni e flussi autorizzativi;
- comprensibilità, grazie al grado di analiticità utilizzato nella predisposizione della contabilità, che conferisce alla stessa chiarezza nella gestione dei dati e delle informazioni;
- pubblicità, assolvendo alla funzione informativa nei confronti degli stakeholders;
- coerenza nei criteri di valutazione delle singole poste, anche ai fini della loro comparabilità nel tempo e nello spazio;
- annualità del bilancio, che riguarda un periodo amministrativo (esercizio), coincidente con l'anno solare;
- continuità, laddove la valutazione delle voci viene effettuata nella prospettiva della continuazione dell'attività dell'istituzione;
- prudenza attraverso l'applicazione della regola economica secondo la quale le componenti positive non realizzate non devono essere contabilizzate, mentre tutte le componenti negative devono essere contabilizzate anche se non sono definitivamente realizzate.
- integrità, nel rispetto del principio secondo cui gli elementi componenti le singole poste o voci sono iscritti evitando compensazioni di partite e raggruppamento di voci;
- costanza e comparabilità nell'applicazione dei principi contabili e dei criteri di valutazione;
- universalità, nel fornire un quadro complessivo dell'attività svolta, senza gestioni fuori bilancio;
- unità del bilancio, relativo al singolo ateneo, che è un'entità unica e unitaria;
- flessibilità, attraverso l'aggiornamento dei documenti contabili di previsione al fine di evitare la rigidità nella gestione e di fronteggiare gli effetti derivanti dalle circostanze imprevedibili e straordinarie;
- competenza economica, secondo cui l'effetto delle operazioni e degli altri eventi deve essere rilevato contabilmente ed attribuito all'esercizio al quale tali operazioni ed eventi si riferiscono e non a quello in cui si concretizzano i relativi movimenti finanziari;
- prevalenza della sostanza sulla forma, avendo riguardo che si abbia conoscenza di tutti gli elementi pertinenti per determinare la sostanza economica nella fase di rilevazione delle operazioni contabili;

- il costo come criterio base delle valutazioni di bilancio, inteso come complesso degli oneri sostenuti per procurarsi un dato bene/servizio, compresi quelli di diretta imputazione e di indiretta attribuzione per la quota ragionevolmente imputabile;
- equilibrio di bilancio nella gestione dell'ateneo che deve perseguire il mantenimento nel tempo di condizioni di equilibrio economico, finanziario e patrimoniale.

Criteria di valutazione

La valutazione delle poste dell'attivo e del passivo dello Stato Patrimoniale al 31/12/2016 è stata effettuata sulla base dei criteri definiti dall'art. 4 del decreto interministeriale n. 19 del 14/01/2014 e per quanto non previsto, dalla disciplina civilistica e ove applicabili sono stati, altresì, osservati i principi e le raccomandazioni pubblicati dall'Organismo Italiano di Contabilità (OIC), così come esposto nel prosieguo della presente nota integrativa.

Sono state applicate le seguenti percentuali di ammortamento:

<i>Ammortamenti</i>	
<i>Immobili</i>	3%
<i>Mobili e arredi</i>	15%
<i>Macchinari, apparecchi e attrezzature varie</i>	15%
<i>Impianti e macchine ordinarie d'ufficio</i>	12%
<i>Macchine d'ufficio elettromeccaniche ed elettroniche</i>	20%
<i>Autoveicoli da trasporto</i>	20%
<i>Autovetture</i>	25%
<i>Patrimonio librario</i>	100%

STATO PATRIMONIALE

Lo Stato Patrimoniale al 31/12/2016 espone un ammontare complessivo di € 524.297.925,90, distribuito come indicato nella seguente tabella:

STATO PATRIMONIALE		
ATTIVO		
A)	Immobilizzazioni	120.354.133,23
A) I	Immateriali	261.902,00
A) II	Materiali	120.092.231,23
B)	Attivo circolante	403.845.986,60
B) II	Crediti	95.410.046,79
B) IV	Disponibilità liquide	308.435.939,81
C)	Ratei e risconti attivi	97.806,07
TOTALE ATTIVITA'		524.297.925,90
PASSIVO		
A)	Patrimonio Netto	406.696.311,75
B)	Fondi per rischi ed oneri	23.816.239,65
C)	Trattamento di fine rapporto di lavoro subordinato	1.242.583,73
D)	Debiti	22.028.839,43
E)	Ratei e risconti passivi e contributi agli investimenti	70.513.951,34
TOTALE PASSIVITA'		524.297.925,90

STATO PATRIMONIALE – ATTIVO

STATO PATRIMONIALE			
ATTIVO			
A)	Immobilizzazioni		120.354.133,23
A) I	Immateriali	261.902,00	
A) II	Materiali	120.092.231,23	
B)	Attivo circolante		403.845.986,60
B) II	Crediti	95.410.046,79	
B) IV	Disponibilità liquide	308.435.939,81	
C)	Ratei e risconti attivi		97.806,07
TOTALE ATTIVITA'			524.297.925,90

Immobilizzazioni

Immobilizzazioni immateriali

Le immobilizzazioni immateriali, iscritte alla voce A) I dello Stato Patrimoniale Iniziale, evidenziano un valore di € 261.902,00, al netto dei relativi ammortamenti, come di seguito riportato:

A) I 5) Altre immobilizzazioni immateriali			
1)	Software	€	927.312,29
2)	Altre immobilizzazioni immateriali	€	208,00
3)	F.do amm.to Software	-€	665.410,29
4)	F.do amm.to altre immobilizzazioni immateriali	-€	208,00
Totale Altre immobilizzazioni immateriali			€ 261.902,00

Le immobilizzazioni immateriali, ossia beni o costi pluriennali caratterizzati dalla natura immateriale, sono iscritte al costo di acquisto o di produzione interna, inclusi tutti gli oneri accessori di diretta imputazione, e sono sistematicamente ammortizzate in quote costanti in relazione alla residua possibilità di utilizzazione del bene.

Le immobilizzazioni, il cui valore alla data di chiusura dell'esercizio risulti durevolmente inferiore al residuo costo da ammortizzare, sono iscritte a tale minor valore; questo, non è mantenuto se nei successivi esercizi vengono meno le ragioni della rettifica effettuata.

Nel caso di immobilizzazioni immateriali pervenute all'ente per effetto di atti non onerosi (liberalità), l'art. 2426 del codice civile (a differenza di quanto avviene per le immobilizzazioni materiali), vieta l'iscrizione in bilancio dei beni immateriali ottenuti a titolo gratuito data l'assenza di un costo e di una valutazione attendibile. Nella suddetta voce sono esposti i costi per software applicativi ai quali è stata applicata, stante la repentina obsolescenza, l'aliquota di ammortamento del 33,33% e i costi sostenuti per le altre immobilizzazioni immateriali anch'essi ammortizzati al 33,33%.

La seguente tabella evidenzia i valori iniziali e finali di ciascuna voce.

Descrizione	Consistenza iniziale storica al 01/01/2016	Variazioni per incrementi e adeguamenti 2016	Consistenza finale storica al 31/12/2016	Fondo ammortamento	Consistenza finale al 31/12/2016
Software	736.742,82	190.569,47	927.312,29	- 665.410,29	261.902,00
Altre immobilizzazioni immateriali	208,00	-	208,00	- 208,00	-

Immobilizzazioni

Immobilizzazioni materiali

Le immobilizzazioni materiali, iscritte, rispettivamente, alla voce A) II dello Stato Patrimoniale evidenziano un valore di € 120.092.231,23, al netto dei relativi ammortamenti, come dettagliato nelle seguenti tabelle:

<i>A) II Immobilizzazioni materiali</i>		
1) Terreni e fabbricati	€	98.240.808,19
2) Impianti e attrezzature	€	3.415.840,15
3) Attrezzature scientifiche	€	16.080.735,94
4) Patrimonio librario, opere d'arte, d'antiquariato e museali	€	112.629,96
5) Mobili e arredi	€	444.277,16
6) Altre immobilizzazioni materiali	€	1.797.939,83
<i>Totale Immobilizzazioni materiali</i>		€ 120.092.231,23

Con riferimento agli immobili si specifica che:

- gli immobili acquistati in anni precedenti al 1981, oltre 33 anni, risultano interamente ammortizzati ed in conseguenza il valore degli stessi è pari al valore iscritto nell'attivo dello Stato Patrimoniale;
- gli immobili acquistati in anni successivi al 1981 sono stati ammortizzati in funzione della percentuale annua del 3%, pertanto residua un'eccedenza ancora da ammortizzare;
- gli immobili storici non sono stati oggetto di ammortamento, poiché per definizione sono soggetti ad essere rivalutati e non deprezzati;
- i terreni non edificabili, parimenti, non sono stati oggetto di ammortamento, come previsto dalle normative vigenti in materia.

Si evidenzia che gli immobili in uso perpetuo e garantito ricevuti dal Demanio dello Stato per fini istituzionali sono stati inseriti nel patrimonio immobiliare dell'Ateneo seguendo i principi dettati dall'art. del D.I. 19/2014 che prevede che i beni sui quali l'Ateneo abbia un diritto reale perpetuo vadano esposti nei beni immobili in proprietà.

La scelta di iscrivere tra le immobilizzazioni dell'attivo patrimoniale gli immobili demaniali è avvalorata da quanto chiarito nella Risoluzione del Ministero e delle Finanze 2/5/1994 prot.2/1032, la quale rileva che: "1) Per quanto concerne l'assegnazione degli immobili dello Stato a servizio delle Università, la quale (ai sensi dell'articolo unico della legge n. 4 del 7 gennaio 1958 recante l'interpretazione dell'articolo 46 del testo unico delle leggi sull'istruzione superiore approvato con R.D. n. 1592 del 31 agosto 1933) si intende fatta in uso e in ogni caso a titolo gratuito e perpetuo, il diritto dell'Università sull'immobile assegnato può essere assimilato al diritto reale di usufrutto, discendendo direttamente dalla legge l'obbligo di concedere alle università, oltre che gratuitamente, permanentemente, l'uso degli immobili statali a servizio delle università stesse".

E' bene precisare comunque, che l'imputazione nello Stato Patrimoniale non pregiudica il valore del fondo di dotazione, stante il quasi integrale ammortamento dei beni in oggetto.

Nel corso dell'esercizio 2016 si rilevano alcune rettifiche per la patrimonializzazione di cespiti non presenti al 31 dicembre 2014, applicando, di contro, una variazione di pari importo sul Fondo di Dotazione.

Tale tipo di operazione è stata effettuata sulla base di quanto consentito dal Manuale Tecnico Operativo adottato dal MIUR secondo il quale “*Variazioni in aumento o in diminuzione potranno essere determinate da eventuali revisioni, per modificazione dei criteri iniziali e/o per il sopravvenire di elementi incrementativi o diminutivi della posta successivamente all’impianto dello SPI che non abbiano natura di componente economico straordinario (sopravvenienze attive e passive); determineranno pertanto variazioni in aumento e in diminuzione della posta (e non proventi o oneri straordinari) gli elementi già presenti antecedentemente alla data di apertura dello SPI, ma erroneamente non valorizzati e/o prevedibili (ad esempio non si è inserito una immobilizzazione, un credito, un debito, ecc. già esistente alla data di apertura dello SPI)*”.

Il totale di tali operazioni evidenziate nelle singole voci di riferimento è pari a € 366.241,30.

E’ stato, altresì, iscritto a patrimonio l’edificio “Torre Biologica” per € 32.179.742,07 costituendo, di contro, una riserva vincolata tra le poste del patrimonio netto.

Si segnala, inoltre, che come specificato dalla competente area dei lavori e del patrimonio immobiliare è ancora in corso l’aggiornamento catastale del Patrimonio dell’Ateneo.

Sempre nel corso dell’esercizio 2016, si è reso necessario rettificare alcune voci al fine di adeguare i valori rilevati nello stato patrimoniale alla situazione patrimoniale (cespiti) curata dalle strutture provveditorali.

Terreni e fabbricati

Il valore dei terreni e fabbricati, iscritto alla voce A) II 1) dello Stato Patrimoniale al 31/12/2016, al netto degli ammortamenti, è pari a € 98.240.808,19, come esposto nella sotto indicata tabella:

<i>A) II 1) Terreni e fabbricati</i>	
1) Terreni	€ 5.561.711,69
2) Fabbricati istituzionali	€ 220.134.982,15
3) Fabbricati non istituzionali	€ 18.118.637,15
4) Beni di valore culturale, storico, artistico	€ 41.467.123,51
5) Altri beni immobili	€ 172.662,00
6) Fabbricati residenziali per finalità istituzionali edilizia sportiva	€ 25.620,00
7) Altri beni immobili Edilizia sportiva	€ 16.148.051,70
8) F.do amm.to fabbricati istituzionali	-€ 171.851.278,67
9) F.do amm.to fabbricati non istituzionali	-€ 15.352.474,15
10) F.do amm.to altri beni immobili	-€ 172.662,00
11) F.do amm.to Fabbricati residenziali per finalità istituzionali edilizia sportiva	-€ 768,60
12) F.do amm.to Altri beni immobili Edilizia sportiva	-€ 16.010.796,59
Totale Terreni e fabbricati	€ 98.240.808,19

Si evidenzia che, nel corso del 2016, rispetto a quanto riportato nella nota integrativa 2015, si è proceduto a ridistribuire gli interventi di manutenzione straordinaria sostenuti al 31 dicembre 2015 sulle corrispondenti voci delle immobilizzazioni di riferimento.

<i>Descrizione</i>	<i>Consistenza finale storica al 31/12/2015</i>	<i>Variazioni al 01/01/2016 per imputazione costi manutenzione straordinaria 2015</i>	<i>Consistenza iniziale storica al 01/01/2016</i>
<i>Terreni</i>	5.200.684,02	15.569,51	5.216.253,53
<i>Fabbricati Istituzionali</i>	179.751.883,29	308.427,39	180.060.310,68
<i>Fabbricati non istituzionali</i>	18.013.868,78		18013868,78
<i>Beni di valore culturale, storico o artistico</i>	40.958.384,46	1.315.669,64	42.274.054,10
<i>Altri beni immobili</i>	172.662,00	2.350.631,36	2.523.293,36
<i>Fabbricati residenziali per finalità istituzionali edilizia sportiva</i>	-	-	-
<i>Altri beni immobili edilizia sportiva</i>	16.006.551,59		16.006.551,59
<i>Manutenzione straordinaria</i>	3.990.297,90	-	3.990.297,90
<i>Totale</i>	264.094.332,04	-	264.094.332,04

<i>Descrizione</i>	<i>Consistenza finale storica al 31/12/2015</i>	<i>Variazioni al 01/01/2016 per imputazione costi manutenzione straordinaria</i>	<i>Consistenza iniziale storica al 01/01/2016</i>	<i>Variazioni per incrementi e adeguamenti 2016</i>	<i>Consistenza finale storica al 31/12/2016</i>	<i>Fondo ammortamento</i>	<i>Consistenza finale al 31/12/2016</i>
<i>Terreni</i>	5.200.684,02	15.569,51	5.216.253,53	345.458,16	5.561.711,69	-	5.561.711,69
<i>Fabbricati Istituzionali</i>	179.751.883,29	308.427,39	180.060.310,68	40.074.671,47	220.134.982,15	- 171.851.278,67	48.283.703,48
<i>Fabbricati non istituzionali</i>	18.013.868,78		18013868,78	104768,37	18118637,15	-15352474,15	2766163
<i>Beni di valore culturale, storico o artistico</i>	40.958.384,46	1.315.669,64	42.274.054,10	- 806.930,59	41.467.123,51	-	41.467.123,51
<i>Altri beni immobili</i>	172.662,00	2.350.631,36	2.523.293,36	- 2.350.631,36	172.662,00	- 172.662,00	-
<i>Fabbricati residenziali per finalità istituzionali edilizia sportiva</i>	-	-	-	25.620,00	25.620,00	- 768,60	24.851,40
<i>Altri beni immobili edilizia sportiva</i>	16.006.551,59		16.006.551,59	141.500,11	16.148.051,70	- 16.010.796,59	137.255,11
<i>Manutenzione straordinaria</i>	3.990.297,90	- 3.990.297,90		-			
<i>Totale</i>	264.094.332,04	-	264.094.332,04	37.534.456,16	301.628.788,20	- 203.387.980,01	98.240.808,19

Si analizzano, di seguito, per ciascuna voce, le variazioni intervenute nel corso dell'esercizio 2016.

Terreni

La voce, iscritta al 31 dicembre 2015 per € 5.200.684,02, è stata incrementata all'1/1/2016 di € 15.569,51, per effetto della redistribuzione della quota parte delle manutenzioni straordinarie sostenute al 31 dicembre 2014 ed inizialmente imputate ad unica posta, per le motivazioni esposte nella nota integrativa 2015. Nel corso dell'esercizio la stessa posta è stata ridotta di importo corrispondente all'incremento effettuato, perché erroneamente imputato.

<i>Descrizione</i>	<i>Consistenza iniziale storica al 01/01/2016</i>	<i>Variazioni per incrementi e adeguamenti 2016</i>	<i>Consistenza finale storica al 31/12/2016</i>	<i>Fondo ammortamento</i>	<i>Consistenza finale al 31/12/2016</i>
<i>Terreni</i>	5.216.253,53	345.458,16	5.561.711,69	-	5.561.711,69

Nel corso dell'esercizio 2016 la voce è stata altresì incrementata di € 360.681,30 per la "patrimonializzazione di beni acquistati prima del 31 dicembre 2014", precisamente:

- *Area Cabina ENEL- Comparto E - Via S.*

Sofia, 68 €320.638,50

- *Facoltà di Agraria (Comparto G)* €39.014,64

- *Terreno limitrofo Serbatoi Idrici (Via Zenone)* €1.028,16

Tale operazione ha comportato un corrispondente aumento del Fondo di dotazione.

Fabbricati Istituzionali

La voce, iscritta al 31 dicembre 2015 per € 179.551.883,29, è stata incrementata all'1/1/2016 di €308.427,39 per effetto della redistribuzione della quota parte delle manutenzioni straordinarie sostenute al 31 dicembre 2015 ed inizialmente imputate ad unica posta, per le motivazioni esposte nella nota integrativa 2015.

La seguente tabella espone i valori iniziali e finali della voce.

<i>Descrizione</i>	<i>Consistenza iniziale storica al 01/01/2016</i>	<i>Variazioni per incrementi e adeguamenti 2016</i>	<i>Consistenza finale storica al 31/12/2016</i>	<i>Fondo ammortamento</i>	<i>Consistenza finale al 31/12/2016</i>
<i>Fabbricati istituzionali</i>	180.060.310,68	40.074.671,47	220.134.982,15	- 171.851.278,67	48.283.703,48

Nel corso dell'esercizio 2016 la voce è stata altresì incrementata di € 1.152.728,64 per la "patrimonializzazione di beni acquistati prima del 31 dicembre 2014", precisamente:

- Beni immobili 137 A 15 - Legato Zingali Tetto - Via Etnea, 742 €30.063,60
PI°
- Beni immobili 138 A 15 - Legato Zingali Tetto - Via Etnea, 742 €30.332,40
PT
- Beni immobili 131 A 15 - Legato Zingali Tetto - Via Etnea, 742 €820.794,24
PT - 1° - 2°
- Beni immobili 132 A 15 - Legato Zingali Tetto - Via Etnea, 742 €15.617,28
PT
- Beni immobili 133 A 15 - Legato Zingali Tetto - Via Etnea, 742 €43.903,44
PT
- Beni immobili 134 A 15 - Legato Zingali Tetto - Via Etnea, 742 €162.249,36
PI°
- Beni immobili 135 A 15 - Legato Zingali Tetto - Via Etnea, 742 €23.425,92
PT
- Beni immobili 136 A 15 - Legato Zingali Tetto - Via Etnea, 742 €26.342,40
PT

Tali operazioni non hanno comportato incremento del fondo di dotazione in quanto il cespite risulta interamente ammortizzato.

La voce è stata altresì incrementata della somma di € 32.179.742,07 per iscrizione a patrimonio dell'edificio "Torre Biologica"; per tale immobile, ancora in fase di accatastamento, è stata calcolata una rendita catastale presunta di € 218.909,81.

Fabbricati non Istituzionali

Nel corso dell'esercizio 2016 la voce è stata incrementata di € 104.768,37 per la "patrimonializzazione di beni acquistati prima del 31 dicembre 2014"; tale operazione non ha comportato incremento del fondo di dotazione in quanto il cespite risulta totalmente ammortizzato.

- Beni immobili 178 B 54 - Edificio 16
"Casa di Accoglienza Foresteria (Villa
Florence Nightgale)" (AP20) Via S. Sofia, 68 € 104.768,37

La seguente tabella espone i valori iniziali e finali della voce.

<i>Descrizione</i>	<i>Consistenza iniziale storica al 01/01/2016</i>	<i>Variazioni per incrementi e adeguamenti 2016</i>	<i>Consistenza finale storica al 31/12/2016</i>	<i>Fondo ammortamento</i>	<i>Consistenza finale al 31/12/2016</i>
<i>Fabbricati non istituzionali</i>	18.013.868,78	104.768,37	18.118.637,15	- 15.352.474,15	2.766.163,00

Beni di valore culturale, storico o artistico

La voce, iscritta al 31 dicembre 2015 per € 40.958.384,46, è stata incrementata all'1/1/2016 di € 1.315.669,64 per effetto della redistribuzione della quota parte delle manutenzioni straordinarie sostenute al 31 dicembre 2015 ed inizialmente imputate ad unica posta, per le motivazioni esposte nella nota integrativa 2015.

La seguente tabella espone i valori iniziali e finali della voce.

<i>Descrizione</i>	<i>Consistenza iniziale storica al 01/01/2016</i>	<i>Variazioni per incrementi e adeguamenti 2016</i>	<i>Consistenza finale storica al 31/12/2016</i>	<i>Fondo ammortamento</i>	<i>Consistenza finale al 31/12/2016</i>
<i>Fabbricati non istituzionali</i>	18.013.868,78	104.768,37	18.118.637,15	- 15.352.474,15	2.766.163,00

Beni di valore culturale, storico, artistico

La voce, iscritta al 31 dicembre 2015 per € 40.958.384,46 è stata incrementata all'1/1/2016 di € 1.315.669,64 per effetto della redistribuzione delle manutenzioni straordinarie al 31 dicembre 2015 ed inizialmente imputate ad unica posta, per le motivazioni esposte nella nota integrativa 2015.

La seguente tabella espone i valori iniziali e finali della voce.

<i>Descrizione</i>	<i>Consistenza iniziale storica al 01/01/2016</i>	<i>Variazioni per incrementi e adeguamenti 2016</i>	<i>Consistenza finale storica al 31/12/2016</i>	<i>Fondo ammortamento</i>	<i>Consistenza finale al 31/12/2016</i>
<i>Beni di valore culturale, storico o artistico</i>	42.274.054,10	- 806.930,59	41.467.123,51	-	41.467.123,51

Altri Beni immobili

La voce, iscritta al 31 dicembre 2015 per € 172.662,00, è stata incrementata all'1/1/2016 di € 2.350.631,36 per effetto della redistribuzione della quota parte delle manutenzioni straordinarie sostenute al 31 dicembre 2015 ed inizialmente imputate ad unica posta, per le motivazioni esposte nella nota integrativa 2015.

La seguente tabella espone i valori iniziali e finali della voce.

<i>Descrizione</i>	<i>Consistenza iniziale storica al 01/01/2016</i>	<i>Variazioni per incrementi e adeguamenti 2016</i>	<i>Consistenza finale storica al 31/12/2016</i>	<i>Fondo ammortamento</i>	<i>Consistenza finale al 31/12/2016</i>
<i>Altri ben immobili</i>	2.523.293,36	- 2.350.631,36	172.662,00	- 172.662,00	-

Fabbricati residenziali per finalità istituzionali edilizia sportiva

La voce viene iscritta nell'esercizio 2016.

<i>Descrizione</i>	<i>Consistenza iniziale storica al 01/01/2016</i>	<i>Variazioni per incrementi e adeguamenti 2016</i>	<i>Consistenza finale storica al 31/12/2016</i>	<i>Fondo ammortamento</i>	<i>Consistenza finale al 31/12/2016</i>
<i>Fabbricati residenziali per finalità istituzionali edilizia s</i>	-	25.620,00	25.620,00	- 768,60	24.851,40

Altri beni immobili edilizia sportiva

La seguente tabella evidenzia i valori iniziali e finali della voce.

<i>Descrizione</i>	<i>Consistenza iniziale storica al 01/01/2016</i>	<i>Variazioni per incrementi e adeguamenti 2016</i>	<i>Consistenza finale storica al 31/12/2016</i>	<i>Fondo ammortamento</i>	<i>Consistenza finale al 31/12/2016</i>
<i>Altri beni immobili edilizia sportiva</i>	16.006.551,59	141.500,11	16.148.051,70	- 16.010.796,59	137.255,11

Si precisa, che la maggior parte degli immobili privi anche di rendita presunta, risulta in uso ad altri enti quali, nello specifico, l'ERSU e l'Azienda Universitaria Vittorio Emanuele-Policlinico.

Il dettaglio degli immobili ancora senza attribuzione di rendita è evidenziato nella seguente tabella fornita dall'area della lavori e del patrimonio immobiliare.

Immobili in corso di catastazione e senza attribuzione di rendita presunta

N°	Immobile	Regolarità catastale	Proprietà	Tipologia d'uso	Destinazione
A18	Casa dello Studente nuovo Edificio - Via Carrata, 30/32 PT	procedura in corso	Ateneo (vendita 2004) ex Toscano Scuderi; uso ERSU		convitto
A19	Casa dello Studente - Villetta - Via Carrata, 24 PT-1°	procedura in corso	Ateneo (vendita 2004) ex Toscano Scuderi; uso ERSU		convitto
A46	Edificio "Turrisi Colonna" - Via Ofelia, 2 - Dipartimento di Scienze della Formazione	procedura in corso	Comune di Catania	Uso Gratuito	servizi pubblici: didattici
B1	Edificio 5 Blocchi 1/2 Dipartimento di Matematica-Informatica Viale A. Doria, 6 (U7 e U22)	procedura in corso	Ateneo		servizi pubblici: didattici
B2	Edificio 2 - Scienze Biologiche-Farmacologia Viale A. Doria, 6 (U5 e U20)	procedura in corso	Ateneo		servizi pubblici: didattici
B4	Deposito Solventi - Dipartimento di Scienze Chimiche Viale A. Doria, 6 PT (U2)	procedura in corso	Ateneo		pertinenze
B5	Edificio 10 - Ingegneria - Edificio ex sede Provvisoria Viale A. Doria, 6 (U4)	procedura in corso	Ateneo		servizi pubblici: didattici
B6	Edificio 4 - Ingegneria - Dipartimento di Architettura e Urbanistica Viale A. Doria, 6 (U7)	procedura in corso	Ateneo		servizi pubblici: didattici
B13	Edificio 16 - 2° Centrale Termica (U15 e U19) Viale A. Doria, 6	procedura in corso	Ateneo		pertinenze
B17	Edificio 13 - Ingegneria - Studi e Laboratori (U16) Viale A. Doria, 6	procedura in corso	Ateneo		servizi pubblici: didattici
B18	Edificio 15 - Aule Tensostrutture (U25) Viale A. Doria, 6	procedura in corso	Ateneo		servizi pubblici: didattici
B19	Edificio 6 - Dipartimento di Fisica ed Astronomia (U8) Viale A. Doria, 6	procedura in corso	Ateneo		servizi pubblici: didattici
B20	Ampliamento di Farmacia (U28) Viale A. Doria, 6	procedura in corso	Ateneo		servizi pubblici: didattici
B21.1	Edificio 11 - Mensa Universitaria (U11) Via S. Sofia, 64	procedura in corso	Ateneo atti del 1970-71-72	in parte uso ERSU	altro
B21.2	Edificio 11 - Collegi M.F. Edificio 5 (U11) Via S. Sofia, 64				
B21.3	Edificio 11 - Centro Studentesco (parte U11) Via S. Sofia, 64				
B22	Anfiteatro Tensostruttura C.U.S. (U26) Viale A. Doria, 6	procedura in corso	Ateneo	Uso C.U.S.	altro
B31	Guardiola V.le A. Doria, 6 (U1)	accatastato	Ateneo		pertinenze
B37	Edificio 1 "Clinica Chirurgica" - ex Edificio 29 (AP6, AP7) Via S. Sofia, 68	procedura in corso	Ateneo (vendita 1960)	Uso Policlinico	servizi pubblici: didattici e amministrativi
	Edificio 1A "Dipartimento Ecografie Specialistiche" (AP8) Via S. Sofia, 68				
B38	Edificio 2 "Clinica Neuropsichiatrica" -ex Edificio 20 (AP5) Via S. Sofia, 68	procedura in corso			
B39	Edificio 3 "Clinica Ostetrica - Oculistica - Otorino ecc." ex Edificio 30 (AP12) Via S. Sofia, 68	procedura in corso			
B40	Edificio 4 "Medicina Interna" (AP10) Via S. Sofia, 68	procedura in corso			
B41	Edificio 5 "Laboratorio Centralizzato di Analisi" (AP3) Via S. Sofia, 68	procedura in corso			
B42	Edificio 6 "Palazzina Amministrazione" (AP11 e AP19) Via S. Sofia, 68	procedura in corso			

N°	Immobile	Regolarità catastale	Proprietà	Tipologia d'uso	Destinazione
B44	Edifici 8 "Attività Specialistiche" (AP16) - serpentone - Via S. Sofia, 68	procedura in corso			
B46	Edificio 10 "Dipartimenti Anatomico-Biologici" Comparto 10 - E Via S. Sofia, 87	procedura in corso			
B47	Edificio 11 "Servizi Generali" - ex Edificio 21 (AP2) Via S. Sofia, 68	procedura in corso			
B48	Edificio 12 "Polifunzionale per servizi" (AP17) Via S. Sofia, 68	procedura in corso			
B50	Edificio 14 "Aulette Prefabbricate" (AP13) Via S. Sofia, 68	non accatastato			
B55	Fabbricato Rurale: pozzo e vasca di raccolta (a servizio INFN) - "Noria" Via S. Sofia, 64	accatastato		Ateneo	pertinenze
B56	Fabbricato Rurale (zona campo sportivo a 11) Via S. Sofia, 64	accatastato		Ateneo	pertinenze
B57	Fabbricato Rurale (zona campo sportivo a 11) - pozzo - Via S. Sofia, 64	accatastato		Ateneo	pertinenze
B58	Fabbricato rurale comparto G Via S. Sofia, 111	accatastato		Ateneo	pertinenze
B59	Fabbricato rurale comparto G Via S. Sofia, 111	accatastato		Ateneo	pertinenze
B60	Fabbricato rurale comparto G Via S. Sofia, 111	accatastato		Ateneo	pertinenze
B61	Fabbricato Rurale (accanto pediatria) - deposito - Via S. Sofia, 68	accatastato		Ateneo	pertinenze
D1	N.C.U. di S. Sofia - terreno complessivo -	procedura in corso		Ateneo	pertinenze
D2	N.C.U. di S. Sofia - area a parcheggio -	accatastato	Ateneo (vendita 1960)	Uso Policlinico	pertinenze
D3	N.C.U. di S. Sofia - Area antenna Vodafone	procedura in corso	Ateneo (vendita 1960)	Uso Vodafone	pertinenze
B12	Agraria - Edificio Bioscientifico ed Open Lab (Comparto G) Via S. Sofia, 98/100	procedura in corso	Ateneo (esproprio del Comune di Catania decreti n. 41 e 42 del 28.12.2001)	servizi pubblici: didattici	--
B32	Guardiola di Via Passo Gravina	procedura in corso	Ateneo	uffici	--
B33	Guardiola di Via S. Sofia n°64	procedura in corso	Ateneo	uffici	--
B34	Serbatoi Idrici (Via Zenone)	procedura in corso	Ateneo	Uso Policlinico	vasca
B35	Cunicolo Servizi Tecnologici Viale A. Doria, 6	procedura in corso	Ateneo		locali tec.
B36	Parcheggio di Via S. Sofia/Via Zenone (comparto M)	procedura in corso	Ateneo		parcheggi

Terreni non edificabili

N°	Immobile	Regolarità catastale	Proprietà	Tipologia d'uso	Destinazione	Categoria	Rendita Catastale
D7	N.C.U. di S. Sofia - policlinico -	accatastato	Ateneo (vendita 1960)	Uso Policlinico	pertinenze		€ 4,53
D8	N.C.U. di S. Sofia - policlinico -	accatastato			pertinenze		€ 0,44
D11	Comparto G	accatastato	Ateneo		pertinenze		€ 39,14
D12	Comparto G	accatastato	Ateneo		pertinenze		€ 3,23
D15	Comparto E	accatastato	Ateneo (vendita 1988)	Uso Policlinico	pertinenze		€ 47,55
D16	Comparto E	accatastato			pertinenze		€ 682,98
D18	Terreni Orto Botanico - Via Etnea, 397	accatastato	<i>demanio</i>	<i>usufrutto</i>	pertinenze		€ 22,20
D20		accatastato			pertinenze		€ 1,48

N°	Immobile	Regolarità catastale	Proprietà	Tipologia d'uso	Destinazione	Categoria	Rendita Catastale
	Terreni in uso ad Agraria - Zona Industriale Strada n°13	accatastato	Comune di Catania	usufrutto Facoltà di Agraria			€ 57,66
		accatastato					€ 18,08
D21	Azienda Agraria Contrada Reitano	accatastato	dem.Reg.Sic.	usufrutto	pertinenze		€ 574,75
		accatastato					€ 319,84
		accatastato					€ 3,14
		accatastato					€ 131,13
		accatastato					€ 1.300,68
D22	Isola Lachea (Acicastello)	accatastato	Ateneo (donazione modale 1898)	Uso CUTGANA	pertinenze		€ 0,22
							€ 0,09
							€ 0,19
D23	Comparto E	accatastato	Ateneo (esproprio 1988)	Uso Policlinico	pertinenze		€ 63,30
D4	Laboratorio Nazionale del Sud (U8)	procedura in corso	Ateneo atti del 24/06/71 e 24/05/78	Diritto di superficie INFN termine 28/02/2020	pertinenze		€ 5,60
					pertinenze		€ 19,24
D5	N.C.U. di S. Sofia - strada interna chimica -	procedura in corso	Ateneo		pertinenze		--
D6	N.C.U. di S. Sofia - strada interna policlinico -	procedura in corso	Ateneo (vendita 1960)	Uso Policlinico	pertinenze		--
D9	Facoltà di Agraria (Comparto G)	procedura in corso	Ateneo (esproprio del Comune di Catania decreti n. 41 e 42 del 28.12.2001)		pertinenze		--
D10	Facoltà di Agraria (Comparto G)	accatastato			pertinenze		€ 232,23
D13	Terreno limitrofo Serbatoi Idrici (Via Zenone)	accatastato	Ateneo (esprop. 1965)	Uso Policlinico	pertinenze		€ 6,12
		accatastato					--
D14	Comparto E - ex fabbricato rurale oggi parcheggio multipiano -	accatastato	Ateneo (vendita 1988)	Uso Policlinico	pertinenze		--
		accatastato					--
D18	Terreni Orto Botanico - Via Etnea, 397	accatastato	demanio	usufrutto	pertinenze		--
D19	Terreno Villa Cerami	accatastato	Ateneo (vendita 1957)		pertinenze		--
D21	Azienda Agraria Contrada Reitano	accatastato	dem.Reg.Sic.	usufrutto	pertinenze		--
		accatastato					--
		accatastato					--
D22	Isola Lachea (Acicastello)	accatastato	Ateneo (donazione modale 1898)	Uso CUTGANA	pertinenze		
D24	Fabbricato Rurale (zona campo sportivo a 11) - oggi demolito -	accatastato	Ateneo atti del 1970-71-72	in parte uso ERSU	pertinenze		--
D25	Fabbricato Rurale (zona campo sportivo a 11) - oggi demolito -	accatastato			pertinenze		--
D26	Fabbricato Rurale (accanto pediatria) - oggi demolito -	accatastato	Ateneo (vendita 1960)	Uso Policlinico	pertinenze		--

Fabbricati istituzionali

N°	Immobile	Regolarità catastale	Proprietà	Tipologia d'uso	Destinazione	Categoria	Rendita Catastale
A1	Palazzo Centrale Universitario - Piazza Università, 2 PT-1°-2°	accatastato	demaniale	usufrutto	servizi pubblici: amministraivi	B/5	€ 109.540,64
A2	Palazzo delle Scienze - Corso Italia, 55 PT-1°-2°	accatastato	demaniale	usufrutto	servizi pubblici: didattici	B/5	€ 154.501,36
A3	Cittadella di Via Androne 81/83 PT - 1°	accatastato	demaniale	usufrutto	servizi pubblici: didattici	B/5	€ 51.057,76

N°	Immobile	Regolarità catastale	Proprietà	Tipologia d'uso	Destinazione	Categoria	Rendita Catastale
A4	Palazzo Ingrassia - Via Biblioteca, 2/4/6 PT-1°-2°	accatastato	demaniale	usufrutto	servizi pubblici: didattici	B/5	€ 37.426,32
A5	Ex Studio Anatomico - Piazza Stesicoro, 29 - Palazzo Tezzano Archivio Ceramografico PT- 1°	accatastato	demaniale	usufrutto	servizi pubblici: didattici	B/4	€ 4.615,57
A6	Istituto di Botanica ed Orto Botanico - Via A. Longo,19 - Via Etnea, 397	accatastato	demaniale	usufrutto	servizi pubblici: didattici	B/5	€ 13.392,63
						A/3	€ 697,22
						A/3, A/4	€ 682,50
A8	Clinica Ostetrica e Ginecologica - Ospedale Vittorio Emanuele; via Plebiscito, 628	accatastato	demaniale	Uso Policlinico dal 2013	servizi pubblici: didattici	B/2	€ 277.393,15
A10	Villa Cerami (Giurisprudenza) - Via Cerami - Via Crociferi, 91	accatastato	Ateneo (vendita 1957); la part.4.099 è stata edificata su terreno acquistato con l'atto del 1957		servizi pubblici: didattici e amministrativi	A/2, A/3, A/4, A/5, C/2, C/6	€ 8.677,60
A11	Villa Cerami, Edificio Boscarino - Via Gallo, 24 (nuovo edificio)	accatastato				B/5	€ 25.126,69
A14	Palazzo Via Maresca - Via Dusmet - Palazzo Scannapieco - Villaggio Cardinale Dusmet, 157/159/161 PT	accatastato	Ateneo (vendita 1926)		servizi pubblici: didattici	C/3	€ 1.881,14
	Palazzo Via Maresca - Via Dusmet - Palazzo Scannapieco - Villaggio Cardinale Dusmet, 163 PT- 1°					C/2	€ 3.448,18
	Palazzo Via Maresca - Via Dusmet - Palazzo Scannapieco - Villaggio Cardinale Dusmet, 163/165/167 PT					C/2	€ 698,78
A16	Residenze di Via Etnea, Via della Mercede-Via Etnea 436-444 PT-1°-2°-3°	accatastato	Ateneo (vendita 2004) ex Toscano Scuderi; uso ERSU		convitto	B/1	€ 9.771,38
	Residenze di Via Etnea, Via Caronda 99/107 PT-1°					B/1	€ 4.617,13
A17	Casa dello Studente - Via Oberdan 174 piano S1-6	accatastato	1/2 proprietà Università-1/2 proprietà ERSU; uso ESRU		convitto	B/1	€ 41.574,83
A22	Appartamento Via Crociferi, 81 P1°	accatastato	Ateneo (vendita 1995)		servizi pubblici: amministrativi	A/2	€ 1.433,17
A24	Ex appartamento Bonanno Direzione Seminario Giuridico e Foresteria - Via Penninello, 42 P3°-4°	accatastato	Ateneo (vendita 1996)		servizi pubblici: didattici	A/2	€ 1.420,26
A25	Edificio S. Agata La Vetere, Piazza S. Agata la Vetere (ex via Iacona, 15) PT- 1° - 2°	accatastato	Ateneo (donazione modale 1998)		servizi pubblici: didattici	B/2	€ 12.875,22
A27	Vicolo Orto Botanico, 7 PT	accatastato	Ateneo (vendita 1997)		pertinenze	A/3	€ 193,67
A28	Vicolo Orto Botanico, 8 - Laboratorio Artigianale PT	accatastato				C/3	€ 491,25
A29	Palazzo Luigi Fortuna - Corso delle Provincie, 36	accatastato	Ateneo (vendita 1998)		servizi pubblici: didattici	D/1	€ 12.394,97
A30	Via Auletta, 14 (ex Via Iacona) P1°-2°-A1 (Facoltà Giurisprudenza)	accatastato	Ateneo (vendita 2000)		servizi pubblici: didattici	A/3	€ 839,24
	Via Auletta, 14 (ex Via Iacona) PT (Giurisprudenza)					A/3	€ 610,71
	Via Auletta, 14 (ex Via Iacona) PT (Giurisprudenza)					A/3	€ 839,24
	Via Auletta, 14 (ex Via Iacona) P1°-2° (Giurisprudenza)					A/2	€ 1.275,65
	Via Auletta, 14 (ex Via Iacona) S1 (Giurisprudenza)					C/2	€ 71,17
A31	Vicolo Orto Botanico, 9/10 PT	accatastato	Ateneo (vendita 2001)		pertinenze	A/4	€ 159,07
A32	Via S. Nicolò al Borgo, 15 PT	accatastato	Ateneo (vendita 2000/2001)		servizi pubblici: didattici	C/1	€ 1.123,71
	Vicolo Orto Botanico, 3 PT					A/4	€ 116,20
	Vicolo Orto Botanico, 5 PT					C/3	€ 194,29
A33	Vicolo Orto Botanico, 9/10 PT (Locale Deposito)	accatastato	Ateneo (vendita 2001)		pertinenze	A/4	€ 159,07
A35	Ex Conservatorio delle Vergini di S. Agata Via Casa Nutrizione, 39 PT (Verginelle)	accatastato	Ateneo (vendita 2002)		servizi pubblici: didattici	C/2	€ 323,41

N°	Immobile	Regolarità catastale	Proprietà	Tipologia d'uso	Destinazione	Categoria	Rendita Catastale
	Ex Conservatorio delle Vergini di S. Agata Via Teatro Greco, 84 PT (Verginelle)					B/1	€ 26.894,13
A36	Via Gravina, 12 PT (Polo Didattico di Scienze Politiche)	procedura in corso	Ateneo (vendita 2002)		servizi pubblici: didattici	C/2	€ 3.234,04
A38	Conservatorio Vergini al Borgo Via Empedocle, 58 PS1-T-1°	accatastato	Ateneo (vendita 2003)		servizi pubblici: didattici	B/1	€ 25.260,97
A39	Via Roccoromana, 45/43A PT	procedura in corso	Ateneo (vendita 2000)		servizi pubblici: didattici	D/8	€ 45.448,21
A40	Via Simeto, 1/23 PT-1° (Museo della Scienza)	accatastato	Ateneo (vendita 2005); Uso CUTGANA		servizi pubblici: didattici	D/1	€ 21.560,00
A44	Immobile di via San Marzano, 29 PT-1°-2°	accatastato	proprietà università 180/406 e Opera Univ. 226/406 (vendita 1979); uso ESRU		convitto	B/1	€ 8.069,13
	C/2					€ 1.471,91	
	C/2					€ 1.150,05	
B3	Edificio 1 - Dipartimento di Scienze Chimiche Viale A. Doria, 6 (corpi A-B-C-D-E) PT-1- 1S (U2)	accatastato	Ateneo		servizi pubblici: didattici	B/5	€ 39.157,69
B7	Edificio 3 - Polifunzionale d'Ingegneria (U6) Viale Andrea Doria, 6 PT-1-2-3-4-7	accatastato	Ateneo		servizi pubblici: didattici	B/5	€ 61.307,64
B8	Edificio 12 - Istituto Astronomia (U14 + U17) ed Ex Microtrone (U13) Viale A. Doria PT-1-1SOT (ex Edificio 30)	accatastato	Ateneo	uso INAF	servizi pubblici: didattici	B/5	€ 9.306,54
B14	Residenze Universitarie - Edificio 8 (parte U12) - Biblioteca L. Antonini - Edificio Palla di Neve Viale A. Doria, 6	accatastato	Ateneo	Uso ERSU (escluso Bib. Antonini uso Telecom locazione)	servizi pubblici: convitto e didattici	B/1	€ 44.415,35
B15	Edificio 14 - Didattica - Ingegneria (U21) Via S. Sofia 64 - viale A. Doria 6 P S1-T-1-2-3-S2	accatastato	Ateneo		servizi pubblici: didattici	B/5	€ 92.082,31
B24	Campo di Calcio, Rugby e A.L. (compart B, U9) Viale A. Doria, 6 PT-1	accatastato	Ateneo	Uso C.U.S.	impianti sportivi	C/4	€ 67.087,72
B25	Pala C.U.S. 1 - Campo di Pallavolo, Pallacanestro, Mini Hockey - Viale A. Doria, 6 PT (compart B, U18, palestra Zappalà)	accatastato	Ateneo	Uso C.U.S.	impianti sportivi	C/4	€ 19.831,94
B26	Campo Calcetto - Viale A. Doria, 6 PT (Comparto B, accanto U11)	accatastato	Ateneo	Uso C.U.S.	impianti sportivi	C/4	€ 3.637,92
B27	Pala Arcidiacono - C.U.S. 2 (Comparto I) Via S. Sofia, 111 PT-1°	accatastato	Ateneo	Uso C.U.S.	impianti sportivi	C/4	€ 6.817,23
						D/1	€ 103,29
B28	Campi da tennis (N°5) e spogliatoi Via S. Sofia, 111 PT	accatastato	Ateneo	Uso C.U.S.	impianti sportivi	C/4	€ 11.465,34
B29	Viale A. Doria, 6 PT-1°	accatastato	Ateneo	Uso C.U.S.	pertinenze	C/4	€ 340,86
B45	Edificio 9 "Clinica Pediatrica" - ex Edificio 15 (API) Via S. Sofia, 68	accatastato				B/2	€ 25.822,75
B52	Comparto 10 - Torre Biologica (comparto E) Via S. Sofia, 89	non accatastato	Ateneo (esproprio del 2009)	servizi pubblici: didattici e amministrativi		--	--
B74	Polo Tecnologico d'Ingegneria - Via S. Sofia, 102 PT	accatastato	proprietà superficaria ALBALEASING proprietà per l'area Università		servizi pubblici: didattici		€ 41.867,11
C1.1	Scienze Agrarie - Via Valdisavoia, 5PT	non accatastato	demanio	usufrutto	servizi pubblici: didattici	A/3	€ 426,08
C1.2	Scienze Agrarie - Via Valdisavoia, 5PS-T-1°-2°						
C2	Palazzo dell'Etna - S. Nullo - Via San Paolo, 73 (ex Scuola Superiore) PT-1°-2°-3°	accatastato	Ateneo (vendita 2005)		servizi pubblici: didattici	B/1	€ 42.170,90
C3	Azienda Agraria Contrada Reitana - Località Primosole - Edifici Laboratori	accatastato	dem.Reg.Sic.	usufrutto	servizi pubblici: didattici	B/5	€ 13.982,81
C5	Architettura - Ex Caserma Abela, via Gaetano Abela - Piazza F. Di Svevia, 1 Ortigia PT-1°-2° (Siracusa)	accatastato	demanio ramo Eserc.	usufrutto	servizi pubblici: didattici e amministrativi	B/1	€ 42.678,29
C6	Palazzo Chiaramonte - Via Landolina, 8/G/H PT (Siracusa)	accatastato	Ateneo (donazione 1972)		servizi pubblici: didattici	A/5	€ 25,82
	Palazzo Chiaramonte - Via Landolina, 8/G P1° (Siracusa)					A/4	€ 139,19

N°	Immobile	Regolarità catastale	Proprietà	Tipologia d'uso	Destinazione	Categoria	Rendita Catastale
	Palazzo Chiaramonte - Via Landolina, 10-8/A PT (Siracusa)					C/1	€ 842,13
	Palazzo Chiaramonte - Via Landolina, 8/B PT (Siracusa)					A/5	€ 89,09
	Palazzo Chiaramonte - Via Landolina, 8/C PS1 (Siracusa)					A/4	€ 209,17
	Palazzo Chiaramonte - Via Landolina, 8/D P1° (Siracusa)					A/2	€ 813,42
	Palazzo Chiaramonte - Via Landolina, 8/D P2° (Siracusa)					A/3	€ 557,77
	Palazzo Chiaramonte - Via Landolina, 8/D P3° (Siracusa)					A/3	€ 735,95
	Palazzo Chiaramonte - Via Landolina, 8/F PT (Siracusa)					C/2	€ 153,39
	Palazzo Chiaramonte - Via Landolina, 8/G P1° (Siracusa)					A/4	€ 119,30
	Palazzo Chiaramonte - Via Landolina, 8/G PT (Siracusa)					A/5	€ 30,47
C8	Immobile Nicolosi Zona Quota 2.942	procedura in corso	Ateneo		pertinenze	B/5	€ 350,78
C9	Immobile Nicolosi via etnea	procedura in corso	Ateneo		pertinenze	B/5	€ 647,64
B76	Comparto 10 - Nuovo Polo Didattico di Medicina - Via S. Sofia, 87	non accatastato	Ateneo (vendita 1960)		in corso di costruzione		

L'individuazione dei fabbricati istituzionali, in assenza di indicazioni, è stata determinata dalla loro destinazione alla didattica ed alla ricerca; diversamente, gli immobili non adibiti a tali finalità sono stati considerati non istituzionali.

Fabbricati non istituzionali

N°	Immobile	Regolarità catastale	Proprietà	Tipologia d'uso	Destinazione	Categoria	Rendita Catastale
A21	Ex Tipografia - Via Francesco Marletta, 21/27 PT - S1	accatastato	Ateneo (vendita 1993)		servizi pubblici: amministraivi	D/1	€ 5.959,91
A26	Archivio Generale Via Valle, 14 PT - 1A - 1° (Via Landolina)	accatastato	Ateneo (vendita 1997)		servizi pubblici: amministraivi	D/7	€ 8.236,00
A34	Via A. Di Sangiuliano, 44/46 PT	accatastato	Ateneo (vendita 2001)		servizi pubblici: amministraivi	C/2	€ 3.098,74
	Via A. Di Sangiuliano, 48 PT					C/1	€ 1.338,45
	Via Tezzano, 65 PS-1					C/2	€ 275,37
A37	Accademia Belle Arti Via A. Di Sangiuliano, 257 P2°- 3° - AMM.	accatastato	Ateneo (vendita 2003)		servizi pubblici: amministraivi	B/5	€ 11.630,62
	Accademia Belle Arti Via A. Di Sangiuliano, 257 PT-1°- S1					B/5	€ 12.849,46
	Accademia Belle Arti Via A. Di Sangiuliano, 257 PT					C/2	€ 54,38
A43	Immobile di via Cervignano, 32	accatastato	Ateneo (donazione modale 1978)		servizi pubblici: amministraivi	A/2	€ 1.141,37
A45	Immobile annesso a Villa Citelli - Via S. Tomaselli, 31 (ex vico Paola) PT	accatastato	2/3 Ateneo (succ. test.1953); usufrutto Citelli Fortunato		uso all'Usufruttuario	C/6	€ 118,79
						C/6	€ 147,29
B30	Viale A. Doria, 6 PT	accatastato	Ateneo		pertinenze	C/2	€ 526,79
B43	Edificio 7 "Pronto Soccorso" (AP15) Via S. Sofia, 86 PT-1-2-3-4	accatastato				B/2	€ 26.707,95
	Edificio 7a "Parcheggio multipiano" (AP15) Via S. Sofia, 88-90 PT-1-S1					B/2	€ 18.929,11
B49	Edificio 13 "Corpo Aule e Biblioteca" (AP9) via S. Sofia, 78 PT-1°-2°-3°-S1 Via S. Sofia, 68	accatastato				B/6	€ 13.223,96
B54	Edificio 16 "Casa di Accoglienza Foresteria (Villa Florence Nightgale)" (AP20) Via S. Sofia, 68	accatastato	Ateneo (vendita 1960)		servizi pubblici: didattici e amministrativi	B/2	712,71
A23	Auditorium di Giurisprudenza "Ex Conservatorio della Purità" - Via S. Maddalena, 39 PT-1°	accatastato	Ateneo (vendita 1996)		servizi pubblici: didattici	E/7	--
B23	Spogliatoi Campo di Calcio, Rugby e A.L. (U10) Viale A. Doria, 6 PT	accatastato	Ateneo	Uso C.U.S.	impianti sportivi	--	--

N°	Immobile	Regolarità catastale	Proprietà	Tipologia d'uso	Destinazione	Categoria	Rendita Catastale
B51	Comparto 10 - Edificio 17 Parcheggio multipiano (comparto E) Via S. Sofia, 87	non accatastato	Ateneo (vendita 1960)	Uso Policlinico	servizi pubblici: didattici e amministrativi	--	--
B53	Edificio 15 "Casa di Accoglienza (Ibiscus)" (AP14) Via S. Sofia, 68	procedura in corso	Ateneo (vendita 1960)		servizi pubblici: didattici e amministrativi	--	--
B62	Campo di Calcio di Trappeto Nord	accatastato	Comune di catania			--	--
C4	Isola Lachea (Acicastello)	accatastato	Ateneo (donazione modale 1898)	Uso CUTGANA	servizi pubblici: didattici	--	--
C10	Lido Universitario - Playa di Catania, Lungomare Kennedy, 27	accatastato	demanio	usufrutto	pertinenze	A.U.	--
C11	Due unità immobiliari sull'Isola di Creta	DATI DA ACCERTARE					

Beni di valore culturale, storico, artistico, o museale

N°	Immobile	Regolarità catastale	Proprietà	Tipologia d'uso	Destinazione	Categoria	Rendita Catastale
A7	Ex monastero dei Benedettini - Piazza Dante, 32	procedura in corso	Ateneo (donazione modale 1977)		servizi pubblici: didattici	A/2, A/3, A/4, A/5, C/2, C/4	€ 4.192,26
						B/1, B/5	€ 94.515,55
A7.1	Ex Osservatorio Astrofisico - Piazza Vaccarini 11/12	accatastato	demaniale	usufrutto	servizi pubblici: didattici	A/2, A/3, A/5	€ 1.030,33
						B/5	€ 8.471,16
A9	Palazzo Sangiuliano - Piazza Università, 16	procedura in corso	Ateneo (vendita 1981)		servizi pubblici: amministrativi	C/1	€ 9.323,44
						D/2	€ 16.862,32
						A/10	€ 3.651,35
						B/5	€ 17.257,94
A12	Villa Citelli - Via S. Tomaselli, 31 PT - 2° - S1	procedura in corso	Ateneo (vendita 1958)		servizi pubblici: didattici	A/5, A/7	€ 3.838,05
A13	Palazzo Paternò Raddusa (Pedagaggi) - Via Vittorio Emanuele, 49 P2	accatastato	Ateneo (vendita 1988)		servizi pubblici: didattici	B/5	€ 16.107,28
	Palazzo Paternò Raddusa (Pedagaggi) - Via Vittorio Emanuele, 49 P3					B/5	€ 10.667,95
	Palazzo Paternò Raddusa (Pedagaggi) - Via Vittorio Emanuele, 49 PT					D/5	€ 14.512,44
	Palazzo Paternò Raddusa (Pedagaggi) - Via Vittorio Emanuele, 49 P1					B/5	€ 11.589,81
A41	Palazzo Gioeni - Via Fragalà, 8/10 P2°-3°-4°	accatastato	Ateneo (vendita 2005)		servizi pubblici: amministrativi	A/10	€ 33.905,40
A42	Palazzotto Biscari Via Etnea, 29 PT-1°	accatastato	Ateneo (vendita 2008)		servizi pubblici: didattici	A/10	€ 6.254,29
	Palazzotto Biscari Via Etnea, 29 P2°					A/1	€ 1.590,69
C7	Villa S. Saverio - Via Valdisavoia, 9 PT-1°-2°	accatastato	Ateneo (cessione grat. 2011)		servizi pubblici: didattici	B/1	€ 63.026,41

Altri immobili

N°	Immobile	Regolarità catastale	Proprietà	Tipologia d'uso	Destinazione	Categoria	Rendita Catastale
B16	Locali Tecnologici a servizio edifici didattica Ingegneria - cabina ENEL - Via S. Sofia 64 - viale A. Doria 6 PT	accatastato	Ateneo		pertinenze	C/2	€ 981,27
						C/2	€ 46,48
B75	Area Cabina ENEL- Comparto E - Via S. Sofia, 68	accatastato	Ateneo (esproprio del 2009)	Uso ENEL		D/1	€ 4.698,00

Legato Zingali Tetto

N°	Immobile	Regolarità catastale	Proprietà	Tipologia d'uso	Destinazione	Categoria	Rendita Catastale
A15	Legato Zingali Tetto - Via Etnea, 742 PT - 1° - 2°	accatastato	Ateneo (donazione modale 1972)		servizi pubblici: didattici e amministrativi	A/1	€ 4.885,68
	A/5					€ 92,96	
	C/6					€ 261,33	
	A/2					€ 965,77	
	A/4					€ 139,44	
	C/6					€ 156,80	
	A/4					€ 178,95	
	C/6					€ 180,55	

Fondazione Toscano Scuderi

N°	Immobile	Regolarità catastale	Proprietà	Tipologia d'uso	Destinazione	Reddito dominicale
1	Comune di Trecastagni, Contrada Fossa del Pero	accatastato	Fondazione Toscano Scuderi		pertinenze	€ 9,80
2	Comune di Trecastagni, Contrada Fossa del Pero	accatastato				€ 2,69
3	Comune di Trecastagni, Contrada Fossa del Pero	accatastato				€ 1,92
4	Comune di Trecastagni, Contrada Fossa del Pero	accatastato				€ 2,66
5	Comune di Pedara	accatastato				€ 0,58
6	Comune di Pedara	accatastato				--
7	Comune di Pedara - Fabbricato Rurale -	accatastato				--
8	Comune di Pedara	accatastato				€ 7,39
9	Comune di Nicolosi	accatastato				€ 88,17
10	Comune di Nicolosi	accatastato				€ 2,41
11	Comune di Nicolosi	accatastato				€ 28,59
12	Comune di Nicolosi	accatastato				€ 1,71
13	Comune di Nicolosi - Fabbricato Rurale -	accatastato				--
14	Comune di Nicolosi - Fabbricato Rurale -	accatastato				--

Altre immobilizzazioni materiali

Il valore delle altre immobilizzazioni materiali, iscritto al 31/12/2016 nello Stato Patrimoniale, rispettivamente, alle voci:

A) II 2 “Impianti e attrezzature”;

A) II 3) “Attrezzature scientifiche”;

A) II 4) “Patrimonio librario, opere d’arte, d’antiquariato e museali”;

A) II 5) “Mobili e arredi”;

A) II 7) “Altre immobilizzazioni materiali”,

è pari, al netto degli ammortamenti, a € 21.851.423,04.

<i>A) II 2) Impianti e attrezzature</i>		
1)	<i>Impianti generici</i>	€ 7.780.765,52
2)	<i>Attrezzature generiche (varie)</i>	€ 14.317.588,85
3)	<i>F.do amm.to impianti generici</i>	-€ 5.526.698,26
4)	<i>F.do amm.to attrezzature varie</i>	-€ 13.155.815,96
<i>Totale Impianti e attrezzature</i>		€ 3.415.840,15
<i>A) II 3) Attrezzature scientifiche</i>		
1)	<i>Attrezzature tecniche e scientifiche</i>	€ 33.611.615,53
2)	<i>F.do amm.to attrezzature tecnico scientifiche</i>	-€ 17.530.879,59
<i>Totale Attrezzature scientifiche</i>		€ 16.080.735,94
<i>A) II 4) Patrimonio librario, opere d'arte, d'antiquariato e museali</i>		
1)	<i>Libri, pubblicazioni e materiale bibliografico</i>	€ 60.533.573,11
2)	<i>Opere artistiche</i>	€ 112.629,05
3)	<i>F.do amm.to materiale bibliografico</i>	-€ 60.533.572,20
<i>Totale Patrimonio librario, opere d'arte, d'antiquariato e museali</i>		€ 112.629,96
<i>A) II 5) Mobili e arredi</i>		
1)	<i>Mobili e arredi per locali ad uso specifico</i>	€ 14.448.336,74
2)	<i>Mobili e arredi per alloggi e pertinenze</i>	€ 182.614,86
3)	<i>F.do amm.to mobili e arredi per locali ad uso specifico</i>	-€ 14.030.279,11
4)	<i>F.do amm.to mobili e arredi per alloggi e pertinenze</i>	-€ 156.395,33
<i>Totale Mobili e arredi</i>		€ 444.277,16
<i>A) II 7) Altre immobilizzazioni materiali</i>		
1)	<i>Autovetture</i>	€ 124.633,99
2)	<i>Altri mezzi di trasporto</i>	€ 576.227,79
3)	<i>Sistemi informatici e di calcolo (hardware e periferiche)</i>	€ 36.020.822,22
4)	<i>Strumenti per restauro e conservazione materiale bibliografico, artistico e museale</i>	€ 67.451.301,80
5)	<i>Altre immobilizzazioni materiali</i>	€ 3.653.117,04
6)	<i>F.do amm.to autovetture</i>	-€ 124.633,98
7)	<i>F.do amm.to altri mezzi di trasporto</i>	-€ 497.030,79
8)	<i>F.do amm.to sistemi informatici e di calcolo</i>	-€ 34.318.021,01
9)	<i>F.do amm.to strumenti per restauro e conservazione materiale bibliografico, artistico e museale</i>	-€ 67.449.979,06
10)	<i>F.do amm.to altre immobilizzazioni materiali</i>	-€ 3.638.498,17
<i>Totale Altre immobilizzazioni materiali</i>		€ 1.797.939,83
		€ 21.851.423,04

Gli ammortamenti applicati, come si evince dal Conto Economico, relativamente a tali categorie, sono pari a € 8.445.432,47. I relativi fondi di ammortamento passano da € 213.011.928,07 a € 216.961.803,46 (incremento € 3949.875,39, anziché € 8.445.432,47 a seguito dei discarichi inventariali effettuati).

Le tabelle sottostanti evidenziano, al 31 dicembre 2016, le variazioni intervenute sulle singole voci per effetto degli acquisti e delle dismissioni.

Descrizione	Variazioni per		Consistenza finale storica al 31/12/2016	Fondo ammortamento	Consistenza finale al 31/12/2016
	Consistenza finale storica al 31/12/2015	incrementi e adeguamenti 2016			
Impianti e attrezzature	22.517.864,17	- 419.509,80	22.098.354,37	- 18.682.514,22	3.415.840,15
Attrezzature scientifiche	32.631.492,72	980.122,81	33.611.615,53	- 17.530.879,59	16.080.735,94
Patrimonio librario, opere d'arte, d'antiquariato e museali	59.610.332,97	1.035.869,19	60.646.202,16	- 60.533.572,20	112.629,96
Mobili e arredi	14.693.505,17	- 62.553,57	14.630.951,60	- 14.186.674,44	444.277,16
Altre immobilizzazioni materiali	108.265.857,91	- 439.755,07	107.826.102,84	- 106.028.163,01	1.797.939,83
Totale	237.719.052,94	1.094.173,56	238.813.226,50	- 216.961.803,46	21.851.423,04

Descrizione	Consistenza finale storica al	Consistenza finale storica al	Differenza	Scostamento %
	31/12/2015	31/12/2016		
Impianti e attrezzature	22.517.864,17	22.098.354,37	- 419.509,80	-1,86%
Attrezzature scientifiche	32.631.492,72	33.611.615,53	980.122,81	3,00%
d'antiquariato e museali	59.610.332,97	60.646.202,16	1.035.869,19	1,74%
Mobili e arredi	14.693.505,17	14.630.951,60	- 62.553,57	-0,43%
Altre immobilizzazioni materiali	108.265.857,91	107.826.102,84	- 439.755,07	-0,41%
Totale	237.719.052,94	238.813.226,50	1.094.173,56	0,46%

La sottoindicata tabella evidenzia la situazione patrimoniale al 31 dicembre 2016.

Situazione patrimoniale al 31/12/2016				
Descrizione	Consistenza Finale Storica	Ammortamenti pregressi di cespiti in carico nel 2016	Ammortamenti anno 2016	Consistenza finale
	(a)	(b)	(c)	(d = a - b - c)
Mobili, arredi, macchine d'ufficio	57.660.863,47	52.882.217,74	2.229.212,64	2.549.433,09
Materiale bibliografico	60.535.230,99	59.432.529,94	1.101.042,26	1.658,79
Collezioni scientifiche	443.771,22	405.950,73	-	37.820,49
Strumenti tecnici e attrezzature in genere	116.224.336,73	91.996.749,10	5.059.888,84	19.167.698,79
Automezzi ed altri mezzi di trasporto	700.861,78	582.230,40	39.434,37	79.197,01
Fondi pubblici e privati	183.053,88	183.053,88	-	-
Altri beni mobili	3.065.108,43	3.033.639,20	15.854,36	15.614,87
Immobilizzazioni immateriali	927.520,29	532.858,90	132.759,39	261.902,00
Immobili	301.628.788,20	201.477.847,41	1.910.132,60	98.240.808,19
Totale	541.369.534,99	410.527.077,30	10.488.324,46	120.354.133,23

Considerato che le voci dello stato patrimoniale non rispecchiano la classificazione della situazione patrimoniale è stata predisposta la sottoindicata tabella di conciliazione della consistenza finale storica al 31 dicembre 2016.

RICONCILIAZIONE CLASSIFICAZIONI INVENTARIALI - STATO PATRIMONIALE FINALE 31 DICEMBRE 2016										
CLASSIFICAZIONI INVENTARIALI	Mobili, arredi, e macchine d'ufficio	Materiale Bibliografico	Collezioni scientifiche	Strumenti tecnici e attrezzature in genere	Automezzi e altri mezzi di trasporto	Fondi pubblici e privati	Altri beni mobili	Immobilizzazioni immateriali	Immobili	TOTALE
VOCI STATO PATRIMONIALE										
Software								927.312,29		927.312,29
Altre immobilizzazioni immateriali								208,00		208,00
TOTALE A) I 5)										927.520,29
Terreni									5.561.711,69	5.561.711,69
Fabbricati istituzionali									220.134.982,15	220.134.982,15
Fabbricati non istituzionali									18.118.637,15	18.118.637,15
Beni di valore culturale storico e artistico									41.467.123,51	41.467.123,51
Altri beni immobili									172.662,00	172.662,00
Fabbricati residenziali per finalità istituzionali edilizia sportiva									25.620,00	25.620,00
Altri beni immobili edilizia sportiva									16.148.051,70	16.148.051,70
TOTALE A) II 1)										301.628.788,20
Impianti generici				7.780.765,52						7.780.765,52
Attrezzature generiche (varie)	6.936.934,97			7.380.653,88						14.317.588,85
TOTALE A) II 2)										22.098.354,37
Attrezzature tecniche e scientifiche				33.611.615,53						33.611.615,53
TOTALE A) II 3)										33.611.615,53
Libri, pubblicazioni e materiale bibliografico		60.533.573,11								60.533.573,11
Opere Artistiche	72.154,68	1.657,88	37.820,49				996,00			112.629,05
TOTALE A) II 4)										60.646.202,16
Mobili e arredi per locali ad uso specifico	14.448.336,74									14.448.336,74
Mobili e arredi per alloggi e pertinenze	182.614,86									182.614,86
TOTALE A) II 5)										14.630.951,60
Autovetture					124.633,99					124.633,99
Altri mezzi di trasporto					576.227,79					576.227,79
Sistemi informatici e di calcolo (Hardware e periferiche)	36.020.822,22									36.020.822,22
Strumenti per restauro e conservazione materiale bibliografico, artistico e museale				67.451.301,80						67.451.301,80
Altre immobilizzazioni materiali			405.950,73			183.053,88	3.064.112,43			3.653.117,04
TOTALE A) II 7)										107.826.102,84
TOTALE GENERALE	57.660.863,47	60.535.230,99	443.771,22	116.224.336,73	700.861,78	183.053,88	3.065.108,43	927.520,29	301.628.788,20	541.369.534,99

La seguente tabella espone, invece, la conciliazione tra le voci dello stato patrimoniale e la classificazione della situazione patrimoniale riferita alla consistenza finale al 31 dicembre 2016.

RICONCILIAZIONE CLASSIFICAZIONI INVENTARIALI - STATO PATRIMONIALE FINALE 31 DICEMBRE 2016										
CLASSIFICAZIONI INVENTARIALI	Mobili, arredi, e macchine d'ufficio	Materiale Bibliografico	Collezioni scientifiche	Strumenti tecnici e attrezzature in genere	Automezzi e altri mezzi di trasporto	Fondi pubblici e privati	Altri beni mobili	Immobilizzazioni immateriali	Immobili	TOTALE
VOCI STATO PATRIMONIALE										
Software								261.902,00		261.902,00
Altre immobilizzazioni immateriali								-		-
TOTALE A) 15)										261.902,00
Terreni									5.561.711,69	5.561.711,69
Fabbricati istituzionali									48.283.703,48	48.283.703,48
Fabbricati non istituzionali									2.766.163,00	2.766.163,00
Beni di valore culturale storico e artistico									41.467.123,51	41.467.123,51
Altri beni immobili									-	-
Fabbricati residenziali per finalità istituzionali edilizia sportiva									24.851,40	24.851,40
Altri beni immobili edilizia sportiva									137.255,11	137.255,11
TOTALE A) II 1)										98.240.808,19
Impianti generici				2.254.067,26						2.254.067,26
Attrezzature generiche (varie)	330.200,04			831.572,85						1.161.772,89
TOTALE A) II 2)										3.415.840,15
Attrezzature tecniche e scientifiche				16.080.735,94						16.080.735,94
TOTALE A) II 3)										16.080.735,94
Libri, pubblicazioni e materiale bibliografico		0,91								0,91
Opere Artistiche	72.154,68	1.657,88	37.820,49				996,00			112.629,05
TOTALE A) II 4)										112.629,96
Mobili e arredi per locali ad uso specifico	418.057,63									418.057,63
Mobili e arredi per alloggi e pertinenze	26.219,53									26.219,53
TOTALE A) II 5)										444.277,16
Autovetture					0,01					0,01
Altri mezzi di trasporto					79.197,00					79.197,00
Sistemi informatici e di calcolo (Hardware e periferiche)	1.702.801,21									1.702.801,21
Strumenti per restauro e conservazione materiale bibliografico, artistico e museale				1.322,74						1.322,74
Altre immobilizzazioni materiali			-				-	14.618,87		14.618,87
TOTALE A) II 7)										1.797.939,83
TOTALE GENERALE	2.549.433,09	1.658,79	37.820,49	19.167.698,79	79.197,01	-	15.614,87	261.902,00	98.240.808,19	120.354.133,23

Immobilizzazioni finanziarie

Le immobilizzazioni finanziarie sono costituite da partecipazioni destinate ad investimento durevole comprensivo degli oneri accessori, rettificato in diminuzione in presenza di perdite durevoli.

Stante che le partecipazioni sottoscritte da questo Ateneo non hanno alcun valore d'uso futuro e/o possibilità di realizzo non si è proceduto, come previsto dal Manuale Tecnico Operativo, alla rappresentazione nell'Attivo Patrimoniale.

Di seguito si evidenzia l'elenco delle partecipazioni per le quali risultano sottoscritte quote sociali:

<i>Denominazione sociale</i>	<i>valore quota di sottoscrizione</i>	<i>%</i>	<i>valore quota attuale</i>	<i>%</i>
<i>Impresambiente</i>	3.673,00		<i>recesso esercitato</i>	
<i>DITNE</i>	5.000,00	2,15%	8.251,96	2,15%
<i>Consorzio per le biotecnologie scarl - BIOSISTEMA</i>	3.758,91	-	<i>in liquidazione</i>	
<i>Mit</i>	2.000,00	-	<i>in liquidazione</i>	
<i>Consorzio per l'Innovazione tecnologica sicilia trasporti navali scarl - NAVTEC</i>	50.000,00	10,00%	50.000,00	9,51%
<i>Centri regionali per le tecnologie agroalimentari scarl - CERTA</i>	3.500,00	-	<i>recesso esercitato</i>	
<i>Sviluppo Taormina Etna</i>	572,00	-	<i>in liquidazione</i>	
<i>Distretto tecnologico Micro e Nano sistemi scarl</i>	60.000,00	10,00%	60.000,00	10% fino al 26/9/2016
			60.000,00	9,74% dal 27/9/2016
<i>Microsensor srl</i>	10.000,00	10,00%	9.000,00	10,00%
<i>Emalead spin off srl</i>	10.000,00	10,00%	<i>n.p.</i>	<i>n.p.</i>
<i>Bench srl spin off</i>	1.600,00	16,00%	<i>n.p.</i>	<i>n.p.</i>
<i>Consorzio di ricerca agrobio e pesca compatibile - AGROBIOPESCA</i>	60.000,00	10,00%	60.000,00	10,00%
<i>SI LAB Sicilia scarl</i>	6.600,00	22,00%	6.600,00	22,00%
<i>Istituto case popolari I</i>	516,00	10%	516,00	10,00%
<i>Petalo srl</i>	1.000,00	10%	1.000,00	10,00%

(Fonte dati area dei rapporti istituzionali e con il territorio)

Crediti

Il totale dei crediti iscritti alla voce B) II "Crediti" dell'attivo circolante, al 31 dicembre 2016 esposti al valore della loro presumibile realizzazione, è pari a € 95.410.046,79, come si evince dalla sottoindicata tabella:

B) II Crediti		
1)	<i>Crediti verso MIUR e altre Amministrazioni centrali</i>	€ 29.085.163,76
2)	<i>Crediti verso Regioni e Province Autonome</i>	€ 19.172.743,82
3)	<i>Crediti verso altre Amministrazioni locali</i>	€ 186.407,52
4)	<i>Crediti verso l'Unione Europea e altri Organismi Internazionali</i>	€ 114.012,90
5)	<i>Crediti verso Università</i>	€ 245.866,98
6)	<i>Crediti verso studenti per tasse e contributi</i>	€ 24.456.067,74
7)	<i>Crediti verso società ed enti controllati</i>	€ 877.435,65
8)	<i>Crediti verso altri (pubblici)</i>	€ 20.258.314,06
9)	<i>Crediti verso altri (privati)</i>	€ 1.014.034,36
<i>Totale Crediti</i>		<i>€ 95.410.046,79</i>

Si analizzano qui di seguito le poste più significative.

La voce **“Crediti verso MIUR e altre amministrazioni centrali”** pari a € 29.085.163,76 riguarda, prevalentemente, somme vantate nei confronti del Ministero dell’Istruzione, dell’Università e della Ricerca e del Ministero dell’Economia e delle Finanze.

All’apertura dell’esercizio 2016 i crediti verso lo Stato ammontavano a € 18.581.299,31, di cui:

€ 4.547.708,77 incassati nel corso dell’esercizio, precisamente:

€ 1.538.881,85 - MIUR – saldo scuole di specializzazione anno accademico 2012/2013

€ 2.397.253,92 – MIUR – Recupero somme anticipate a valere sull’Accordo di Programma per il potenziamento della Scuola Superiore di Catania (nota prot. 108913/2014)

€ 611.573,00 – MIUR – FFO 2015 (di cui € 582.781,00 saldo quota consolidata; € 12.842,00 art.3 c.2 D.M.976/14 ed € 15.950,00 saldo borse post lauream).

Con particolare riferimento al fondo di finanziamento ordinario si evidenzia che, a seguito di quanto comunicato, è stata effettuata una riduzione del credito di € 11.586,66, di cui € 11.733,00 per recuperi vari ed € 147,00 per rettifiche, rilevabile dal conto economico alla voce “Oneri – Insussistenze dell’attivo derivanti dalla gestione dei residui FFO”.

Nel corso dell’esercizio 2016 il M.I.U.R. ha erogato risorse, a valere sul fondo di finanziamento ordinario (ivi compresi i finanziamenti per il fondo sostegno giovani e per la mobilità degli studenti, le borse post lauream e le risorse per la programmazione triennale delle Università 2016-2018 per la quota riferita all’esercizio 2016) per complessivi € 169.067.899,00, di cui € 166.059.694,00 riferiti al 2016 ed € 3.008.205,00 per competenze di esercizi precedenti. Di tale importo complessivo, al 31 dicembre 2016, restano da incassare € 7.632.396,00 di cui: € 6.381.848,00 a valere sugli artt. 2 e 3 (quota consolidata e intervento premiale e perequativo) del D.M.552 del 6 luglio 2016, ed € 1.250.548,00 a valere sull’art.10 dello stesso decreto ministeriale; tale importo riguarda la quota 2016 delle risorse stanziata con D.M. 264/2017 a valere sulla programmazione triennale degli Atenei per il triennio 2016-2018.

Restano, altresì, da incassare € 2.846.003,79 a valere su assegnazioni di FFO riferite all’esercizio 2015 ed €2.417.109,04 quale credito per la realizzazione di interventi presso la Torre Biologica (Progetto PON BRIT).

Con riferimento ai crediti vantati nei confronti del Ministero Economie e Finanze si evidenziano le somme ancora dovute per le scuole di specializzazione area medica per complessivi € 10.207.718,02, di cui €4.565.747,86 per l’anno accademico 2011/2012 ed € 5.020.427,17 per l’anno accademico 2014/2015.

La voce **“Crediti verso Regioni e Province autonome”** evidenzia, al 31 dicembre 2016, un totale complessivo di € 19.172.743,82 costituito, prevalentemente, da crediti vantati nei confronti della Regione Siciliana per le scuole di specializzazione, per un totale complessivo di € 6.427.326,40, di cui: €1.314.398,05 per l’anno accademico 2006/2007; € 3.001.320,66 per l’anno accademico 2007/2008; €411.107,79 per l’anno accademico 2011/2012; € 1.638.000,00 per l’anno accademico 2015/2016 e € 62.499,90 per l’anno accademico 2015/2016 a valore sull’avviso 6/2016 P.O. F.S.E. Sicilia 2014/2020. A tali crediti si aggiungono € 1.724.699,07 per il personale PUC; € 780.902,37 quale finanziamento della Regione Siciliana per il progetto MedNetNa; €1.500.000,00 per contributo straordinario a favore della Scuola Superiore di Catania; € 2.327.176,76 quale recupero pagamento extra canone leasing a valere sul finanziamento della Regione Siciliana per la realizzazione del Polo Tecnologico; € 1.261.792,29 quale finanziamento della Regione Siciliana per il personale a tempo determinato del Centro universitario per la tutela e la gestione degli ambienti naturali e degli agro-ecosistemi; € 2.924.516,61 quale versamento della Provincia di Siracusa per gli anni 2014, 2015 e 2016, a valere sulla transazione stipulata con l’Ateneo per il recupero delle somme anticipate per la gestione dei corsi di laurea presso la sede di Siracusa.

La voce **“Crediti verso studenti per tasse e contributi”** è pari a € 24.456.067,74. Essa è così determinata:

<i>B) II 6) Crediti verso studenti per tasse e contributi</i>		
1) Crediti vs/studenti per tasse e contributi corsi di laurea e laurea specialista - A.A. 2016/2017	€	24.403.249,74
2) Crediti vs/studenti per tasse e contributi altri corsi - A.A. 2016/2017	€	52.818,00
Totale Crediti verso studenti per tasse e contributi esigibili entro l'esercizio successivo	€	24.456.067,74

La definizione del credito in € 24.456.067,74 scaturisce dalle seguenti operazioni:

	<i>A</i>		<i>B</i>		<i>C</i>		<i>D(A+B-C)</i>	
<i>Crediti verso studenti</i>	<i>Saldo</i>		<i>Crediti maturati</i>		<i>Incassi</i>		<i>Saldo</i>	
	<i>al 01/01/2016</i>		<i>2016</i>		<i>2016</i>		<i>al 31/12/2016</i>	
<i>Crediti verso studenti per tasse e contributi altri corsi A.A.2014-2015</i>	€	264.761,00	€	186.104,12	€	450.865,12	€	-
<i>Crediti verso studenti per tasse e contributi altri corsi A.A.2016-2017</i>	€	-	€	297.766,00	€	244.948,00	€	52.818,00
<i>Crediti verso studenti per tasse e contributi corsi di laurea e laurea specialistica A.A.2015-2016</i>	€	22.400.223,00	€	55.306,30	€	22.455.529,30	€	-
<i>Crediti verso studenti per tasse e contributi corsi di laurea e laurea specialistica A.A.2016-2017</i>	€	-	€	33.500.498,74	€	9.097.249,00	€	24.403.249,74
<i>Crediti verso studenti per tasse e contributi altri corsi A.A.2015-2016</i>	€	358.656,99	€	439.183,39	€	797.840,38	€	-
<i>Crediti verso studenti per tasse e contributi altri corsi</i>	€	-	€	73.831,15	€	73.831,15	€	-
<i>Crediti verso studenti per tasse e contributi altri corsi di laurea e laurea specialistica</i>	€	-	€	1.495.159,64	€	1.495.159,64	€	-
<i>Crediti vs/terzi per vendita di beni e servizi</i>	€	-	€	1.223.559,84	€	1.223.559,84	€	-
Totale crediti verso studenti	€	23.023.640,99	€	37.271.409,18	€	35.838.982,43	€	24.456.067,74

La colonna *A* accoglie gli importi relativi ai crediti verso studenti alla data del 01/01/2016.

La colonna *B* riguarda i crediti maturati nell'esercizio 2016 e derivanti dalle iscrizioni perfezionate con riferimento alle tasse e contributi per corsi di laurea, laurea specialistica ed altri corsi, riguardanti l’anno accademico 2016/2017.

La colonna C si riferisce agli incassi contabilizzati nel corso dell'anno solare 2016. L'ultima colonna evidenzia i crediti ancora da incassare alla data del 31/12/2016.

La voce **“Crediti verso Società ed enti controllati”** è pari a € 877.435,65. Si evidenziano, qui di seguito, gli importi più significativi.

<i>B) II 7) Crediti verso società ed enti controllati</i>		
1)	<i>STMICROELECTRONICS - Crediti pregressi dottorato di ricerca XVIII-XIX-XX ciclo</i>	€ 91.757,49
2)	<i>Parco Tecnologico Padano s.r.l. - Progetto Diamond HV</i>	€ 275.200,00
3)	<i>Distretto ad alta tecnologia per i beni culturali - Progetto Tecla</i>	€ 120.000,00

La voce **“Crediti diversi (pubblici)”** rileva, al 31 dicembre 2016, crediti per complessivi € 20.258.314,06.

<i>B) II 8) Crediti verso altri (pubblici)</i>		
1)	<i>Altri crediti diversi (pubblici)</i>	€ 4.483.548,30
2)	<i>Crediti v/Erario per IVA</i>	€ 8.922,37
3)	<i>IVA su acquisti</i>	€ 9.904,98
4)	<i>Crediti per trasferimenti interni</i>	€ 15.755.938,41
<i>Totale Crediti verso altri (pubblici)</i>		€ 20.258.314,06

La voce **“Altri crediti diversi pubblici”** di € 4.483.548,30 accoglie i crediti vantati nei confronti di enti pubblici tra i quali quelli più significativi sono indicati nella sotto indicata tabella:

<i>B) II 8)e Altri crediti diversi (pubblici)</i>		
1)	<i>Consorzio universitario della Provincia di Ragusa</i>	€ 300.497,60
2)	<i>Azienda ospedaliera universitaria - Policlinico Vittorio Emanuele</i>	€ 2.938.487,72
3)	<i>A.R.N.A.S. Garibaldi</i>	€ 383.425,81
4)	<i>Azienda Unità Sanitaria locale n.3</i>	€ 113.805,88
5)	<i>INDIRE</i>	€ 163.847,60

La somma complessiva di € 300.497,60 vantata nei confronti del Consorzio universitario della Provincia di Ragusa è riferita alle rate dovute a valere sull'accordo transattivo del 2 febbraio 2013 e sull'addendum per la gestione del corso di laurea di Lingue e Letterature Straniere presso la sede di Ragusa e del corso di laurea in “Informatica applicata” presso la sede di Comiso.

La somma complessiva di € 2.938.487,72 vantata nei confronti dell'Azienda ospedaliera universitaria – Policlinico - Vittorio Emanuele è riferita a crediti pregressi, tra cui: €2.450.751,42 a valere sulla sentenza TAR CT n.1260/2005 ed € 208.071,19 per rimborso spese SIDRA sostenute dall'Ateneo.

La somma complessiva di € 383.425,81 vantata nei confronti dell'A.R.N.A.S. Garibaldi e di € 113.805,88 vantata nei confronti dell'Azienda Unità Sanitaria Locale n.3 riguardano prevalentemente crediti pregressi per liquidazione arretrati.

La somma complessiva di € 163.847,60 vantata nei confronti dell'Istituto Nazionale Documentazione Innovazione Ricerca Educativa (INDIRE) riguarda crediti a valere sul Programma Erasmus+Fondi Azione Chiave 1 aa.aa.2014-2015 e 2016-2017.

La voce **“Crediti verso altri (privati)”** è pari a € 1.014.034,36.

<i>B) II 9) Crediti verso altri (privati)</i>		
1)	<i>Crediti vs/clienti per fatture da emettere (privati)</i>	€ 4.700,00
2)	<i>Fornitori c/anticipi</i>	€ 7.000,00
3)	<i>Altri crediti diversi (privati)</i>	€ 1.002.334,36
Totale Crediti verso altri (privati)		€ 1.014.034,36

Tra i crediti, l'importo più significativo è rappresentato dalla somma di € 1.002.334,36, per attività di ricerca, di didattica e di formazione svolte dai dipartimenti e dai centri di servizio dell'Ateneo e dall'amministrazione centrale. La tabella evidenzia la distribuzione delle voci più rilevanti.

<i>B) II 9) Crediti verso altri (privati)</i>		
1)	<i>Amministrazione centrale</i>	€ 428.735,07
2)	<i>Amministrazione centrale - Centro Orientamento e Formazione</i>	€ 174.429,98
3)	<i>Dipartimento di Scienze Medico Chirurgiche "G.F.Ingrassia"</i>	€ 151.133,73
4)	<i>Dipartimento di Scienze del Farmaco</i>	€ 70.426,05
5)	<i>Dipartimento di Medicina Clinica e Sperimentale</i>	€ 63.560,00
6)	<i>Dipartimento di Ingegneria Civile e Architettura</i>	€ 34.690,70
7)	<i>Dipartimento di Scienze Biomediche e Biotecnologiche</i>	€ 31.498,89
8)	<i>Dipartimento di Scienze Biologiche, Geologiche ed Ambientali</i>	€ 15.433,00
9)	<i>Dipartimento di Ingegneria Elettrica, Elettronica e Informatica</i>	€ 15.420,80
Totale Crediti verso altri (privati)		€ 985.328,22

La voce **“Disponibilità liquide”** è pari a € 308.435.939,81. Essa corrisponde al saldo di cassa finale risultante presso l'Istituto Cassiere ed è così dettagliata:

<i>Fondo cassa al 31 dicembre 2016</i>	
Fondo cassa al 01/01/2015	309.865.670,97
Riscossione dal 01/01/2016 al 31/12/2016	384.317.702,89
<i>c/residui</i>	12.989.718,74
<i>c/competenza</i>	371.327.984,15
Pagamenti dal 01/01/2016 al 31/12/2016	- 385.747.434,05
<i>c/residui</i>	- 57.646.592,57
<i>c/competenza</i>	- 328.100.841,48
Fondo cassa finale al 31/12/2016	308.435.939,81

Si riporta, qui di seguito, il dettaglio dei fondi di cassa finali al 31 dicembre 2016, dell'amministrazione centrale e di ciascun dipartimento/struttura:

Fondo cassa al 31 dicembre 2016

	Fondo cassa al 01/01/2016	Riscossioni	Pagamenti	Fondo cassa al 31/12/2016
Amministrazione centrale	€ 266.150.542,42	€ 367.804.130,29	-€ 365.251.662,38	€ 268.703.010,33
Azienda Agraria Sperimentale	€ 331.352,12	€ 37.833,85	-€ 279.247,46	€ 89.938,51
Dipartimenti:	€ 43.383.776,43	€ 16.475.738,75	-€ 20.216.524,21	€ 39.642.990,97
Agricoltura, Alimentazione e Ambiente	€ 2.323.738,94	€ 1.854.306,06	-€ 1.962.891,46	€ 2.215.153,54
Scienze Biomediche e Biotecnologiche	€ 3.041.954,94	€ 958.336,44	-€ 1.552.966,32	€ 2.447.325,06
Scienze Biologiche, Geologiche e Ambientali	€ 791.021,71	€ 624.703,44	-€ 714.553,43	€ 701.171,72
Scienze Umanistiche	€ 1.488.983,98	€ 799.267,42	-€ 809.172,91	€ 1.479.078,49
Scienze della Formazione	€ 1.441.962,90	€ 265.061,99	-€ 462.747,79	€ 1.244.277,10
Scienze del Farmaco	€ 1.373.942,51	€ 568.984,37	-€ 786.525,35	€ 1.156.401,53
Scienze Chimiche	€ 2.169.865,74	€ 665.213,42	-€ 1.126.547,14	€ 1.708.532,02
Fisica e Astronomia	€ 2.258.754,90	€ 699.188,42	-€ 1.000.665,78	€ 1.957.277,54
Matematica e Informatica	€ 1.667.956,79	€ 528.866,62	-€ 868.488,61	€ 1.328.334,80
Giurisprudenza	€ 3.759.544,17	€ 667.031,74	-€ 1.632.155,33	€ 2.794.420,58
Ingegneria Civile e Architettura	€ 3.234.407,14	€ 1.210.159,99	-€ 1.035.335,00	€ 3.409.232,13
Ingegneria Elettrica, Elettronica e Informatica	€ 5.357.915,95	€ 1.925.610,11	-€ 2.067.950,20	€ 5.215.575,86
Ingegneria Industriale	€ 1.193.783,21	€ 62.144,08	-€ 1.255.927,29	€ -
Scienze Politiche e Sociali	€ 1.013.210,56	€ 679.934,16	-€ 713.456,06	€ 979.688,66
Economia e Impresa	€ 1.450.597,39	€ 418.909,16	-€ 547.365,49	€ 1.322.141,06
Sc. Mediche, Ch. e Tecnologie Av. G.F.Ingrassia	€ 4.161.255,01	€ 995.557,36	-€ 814.421,92	€ 4.342.390,45
Chirurgia Generale e Specialità Medico-Ch.	€ 2.464.145,77	€ 487.620,25	-€ 560.280,45	€ 2.391.485,57
Medicina Clinica e Sperimentale	€ 4.190.734,82	€ 1.277.136,38	-€ 1.970.436,34	€ 3.497.434,86
Scuola Superiore di Catania	€ -	€ 918.461,80	-€ 109.232,37	€ 809.229,43
SDS Architettura (SR)	€ -	€ 393.925,87	-€ 54.750,10	€ 339.175,77
SDS Lingue e Lett. Straniere (RG)	€ -	€ 160.578,92	-€ 47.479,76	€ 113.099,16
Scuola" Facoltà di Medicina"	€ -	€ 185.375,75	-€ 61.290,33	€ 124.085,42
Centro Universitario per la Tutela dell'Ambiente e la Gestione dei sistemi Agro-Alimentari	€ -	€ 129.365,00	-€ 61.884,78	€ 67.480,22
Totale Complessivo	€ 309.865.670,97	€ 384.317.702,89	-€ 385.747.434,05	€ 308.435.939,81

Nell'esercizio 2016 sono stati attivati cinque nuovi sezionali intestati alle seguenti strutture: Scuola Superiore di Catania, Struttura Didattica Speciale di Architettura – Siracusa, Struttura Didattica Speciale di Lingue e Letterature Straniere - Ragusa, Scuola "Facoltà di Medicina" e Centro universitario per la tutela e la gestione degli ambienti naturali e degli agro-ecosistemi; è stato, invece, definitivamente disattivato il Dipartimento di Ingegneria Industriale.

L'evoluzione del saldo cassa, che al 01.01.2016 era pari a € 309.865.670,97, è rappresentata nel grafico seguente (Figura 1); esso evidenzia una diminuzione costante fino al mese di agosto, a partire dal quale l'aumento delle entrate provenienti dallo Stato (mesi di settembre, novembre e dicembre) e delle entrate proprie dell'Ateneo (mese di ottobre) hanno fatto sì che, alla fine dell'esercizio, il saldo si riassetasse, pressappoco, al valore iniziale con una differenza in meno di € 1.429.731,16 (saldo iniziale € 309.865.670,97 – saldo finale € 308.435.939,81).

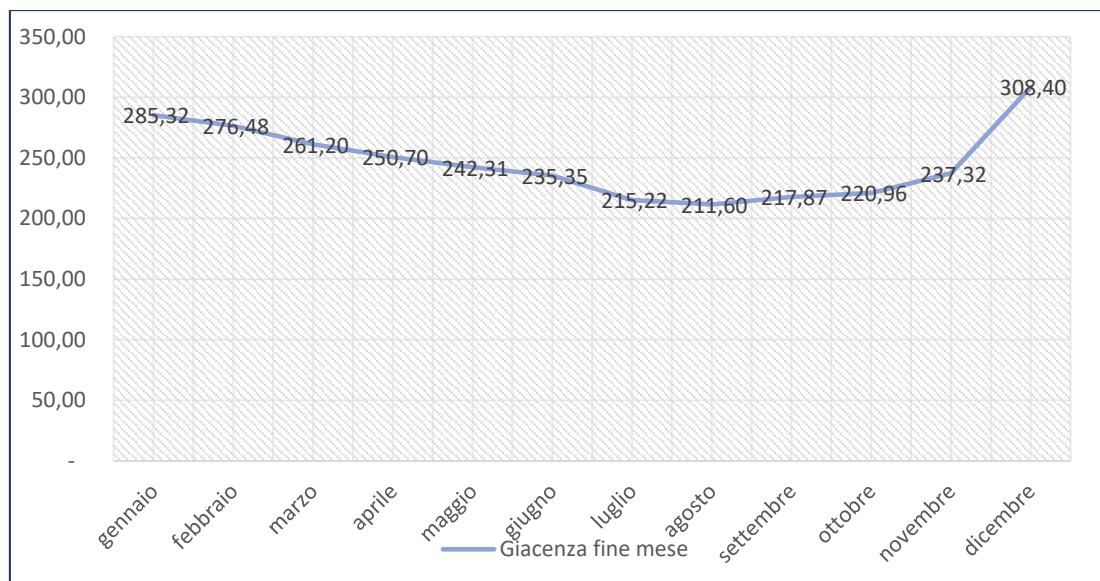


Figura 1.
Dati in milioni di euro. Fonte dei dati: MEF - Effetto Fabbisogno Settore Statale per Conto Tesoreria Unica.

Le figure seguenti evidenziano le entrate (proprie e statali) e le uscite di ogni mese (Figura 2) e la loro relazione con la variazione del saldo cassa (Figura 3).

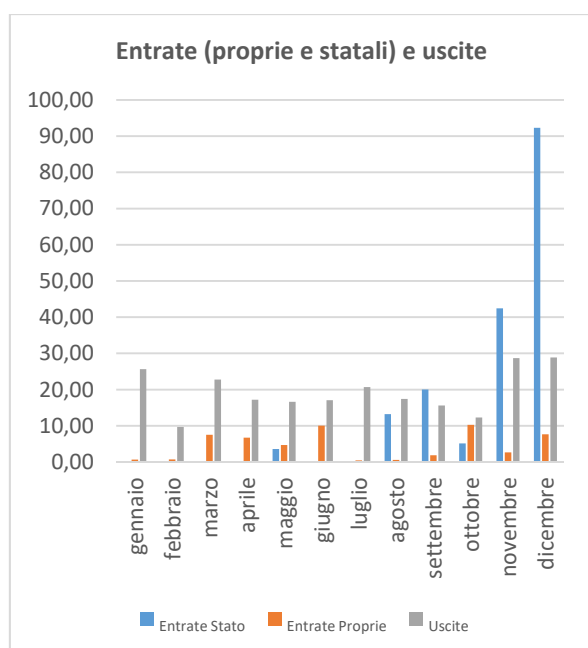


Figura 2.
Dati in milioni di euro. Fonte dei dati: MEF - Effetto Fabbisogno Settore Statale per Conto Tesoreria Unica

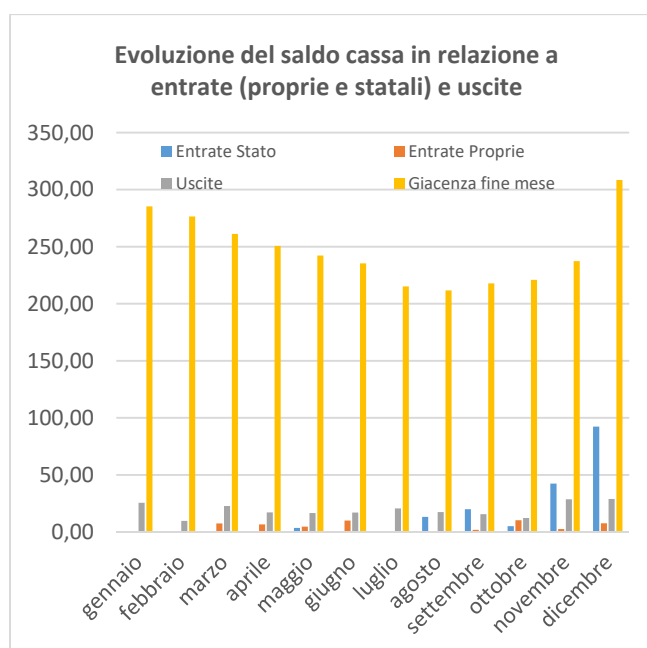


Figura 3.
Dati in milioni di euro. Fonte dei dati: MEF - Effetto Fabbisogno Settore Statale per Conto Tesoreria Unica

Con nota del 7 marzo 2016, prot.n. 4721, il Ministero dell'Istruzione, dell'Università e della Ricerca ha comunicato l'obiettivo di fabbisogno statale assegnato per l'esercizio 2016, ovvero l'ammontare dei pagamenti che l'Ateneo avrebbe potuto sostenere nel corso dell'esercizio con l'utilizzo delle risorse statali; tale obiettivo è stato quantificato in 182,56 milioni di euro, con una riduzione di 12,30 milioni di euro rispetto all'esercizio 2015; ciò significa che, indipendentemente dalla giacenza di cassa presso l'Istituto Cassiere, i pagamenti su finanziamenti statali non possono superare i 182,56 milioni di euro.

Con la stessa nota il predetto ministero comunicava di aver accantonato una disponibilità di risorse a valere sul fabbisogno 2016 da utilizzare, eventualmente, a seguito di un monitoraggio che sarebbe stato effettuato in collaborazione con il Ministero dell'Economia e delle Finanze, “per verificare la compatibilità dell’andamento gestionale dei singoli atenei con l’obiettivo di fabbisogno loro assegnato procedendo ad eventuali integrazioni e/o modifiche del target assegnato sulla base di effettive motivate esigenze che dovranno essere opportunamente documentate”.

Alla chiusura dell’esercizio i pagamenti a valere sulle risorse statali sono stati pari a 178,84 milioni di euro, inferiori di 3,72 milioni di euro rispetto all’obiettivo assegnato.

Tale mancato utilizzo di fabbisogno è da ricondursi principalmente alla situazione di stallo creatasi a fine 2016 dovuta alla delegittimazione degli organi di governo dell'Università di Catania, che ha di fatto limitato i pagamenti solamente a quelli caratterizzati da urgenza e indifferibilità; ciò ha reso necessario, quindi, posticiparne alcuni all'esercizio successivo, quali il trasferimento della quota residua dovuta all'ERSU ed una parte delle competenze accessorie spettanti al personale. E’ opportuno evidenziare, però, che a differenza dell’esercizio finanziario 2015, nel 2016, sono state pagate per intero entro il 31 dicembre tutte le ritenute stipendiali.

Altra causa che ha inciso sul predetto mancato totale utilizzo di fabbisogno è da ricercarsi nel trasferimento di risorse da parte della Regione Siciliana, nel mese di dicembre, per i progetti di cui alla delibera CIPE n.78/2011. Tali motivazioni sono state esposte al MIUR con nota rettorale del 14.03.2017, prot.28036, al fine di evitare ulteriori riduzioni dell’obiettivo di fabbisogno dell’anno 2017.

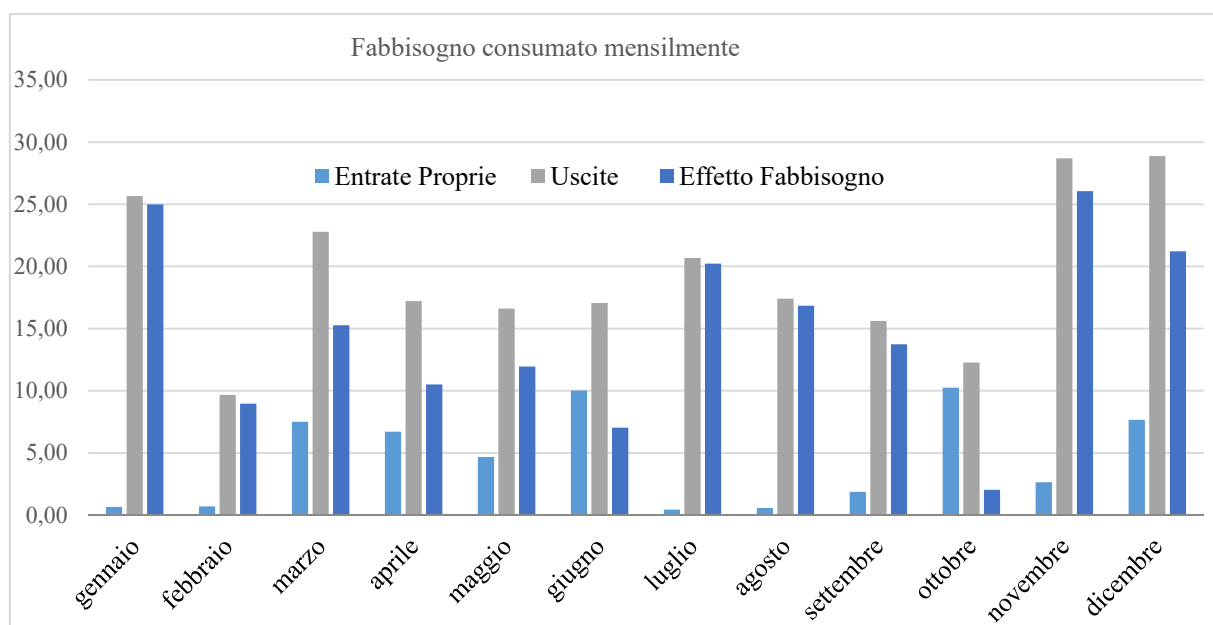


Figura 4. Dati in milioni di euro. Fonte dei dati: MEF - Effetto Fabbisogno Settore Statale per Conto Tesoreria Unica

Nella figura precedente viene raffigurato il fabbisogno consumato ogni mese, insieme alle entrate proprie ed a tutte le uscite dell’Ateneo, evidenziando come esso sia ottenuto dalla differenza tra le uscite e le entrate proprie. E’ possibile notare, come i mesi in cui si rileva un maggiore consumo di fabbisogno siano quelli di gennaio,

luglio, novembre e dicembre, mesi caratterizzati dal pagamento delle ritenute stipendiali relative a dicembre 2015 (gennaio), dal pagamento dell'indennità di ateneo 2015 (luglio), e dal trasferimento della quota spettante all'ERSU (novembre) e dal pagamento delle tredicesime mensilità (dicembre). Il mese in cui si è rilevato, invece, un minor consumo di fabbisogno è stato ottobre in coincidenza dell'incasso della prima rata delle entrate contributive.

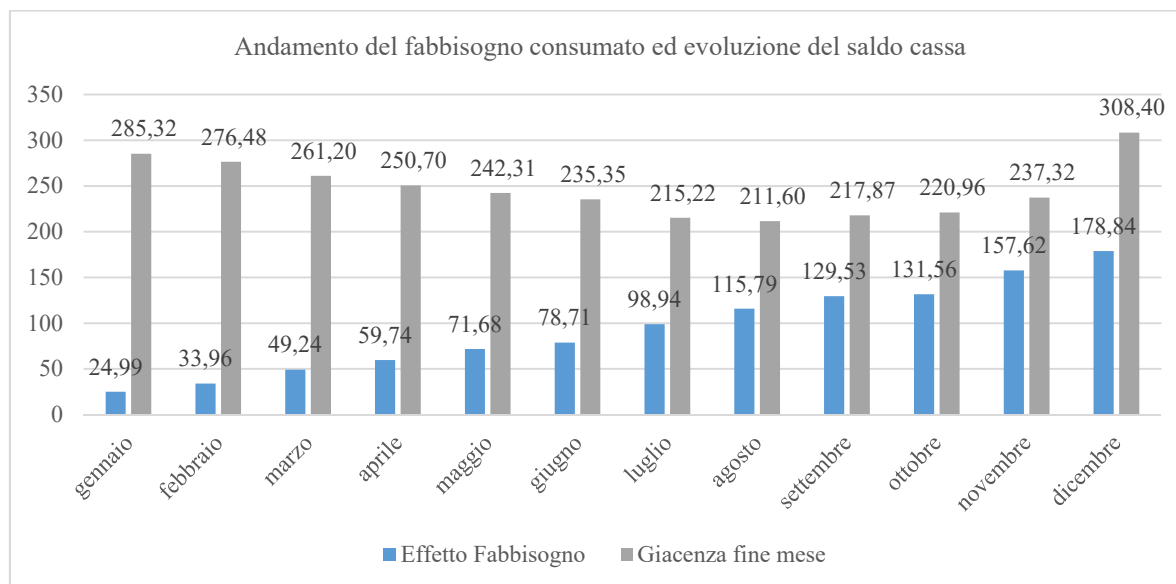


Figura 5.
Dati in milioni di euro. Fonte dei dati: MEF - Effetto Fabbisogno Settore Statale per Conto Tesoreria Unica.

Il grafico in Figura 5 evidenzia l'andamento del fabbisogno consumato nell'anno 2016 fino ad arrivare a 178.84 milioni di euro, raffigurato insieme all'evoluzione del saldo cassa, con il quale non è direttamente collegato in quanto quest'ultimo, a differenza del fabbisogno consumato, è influenzato anche dalle entrate statali.

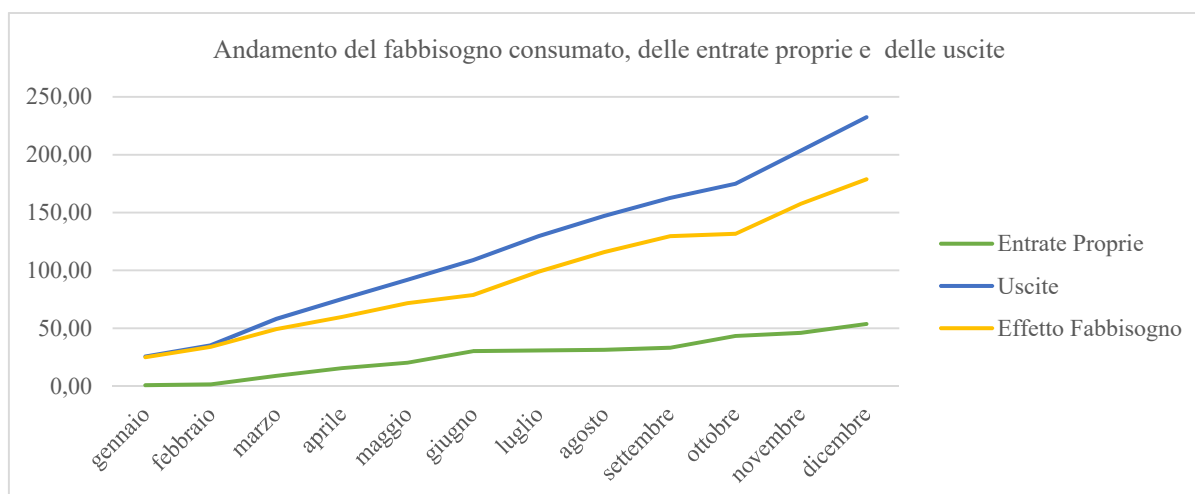


Figura 6
Dati in milioni di euro. Fonte dei dati: MEF - Effetto Fabbisogno Settore Statale per Conto Tesoreria Unica.

Il grafico in figura 6 riporta l'andamento del fabbisogno, a quello delle uscite e delle entrate proprie.

STATO PATRIMONIALE – PASSIVO

Lo Stato Patrimoniale al 31 dicembre 2016 espone un ammontare complessivo di € 524.297.925,90, come dettagliato nella seguente tabella:

STATO PATRIMONIALE		
PASSIVO		
A)	<i>Patrimonio Netto</i>	406.696.311,75
B)	<i>Fondi per rischi ed oneri</i>	23.816.239,65
C)	<i>Trattamento di fine rapporto di lavoro subordinato</i>	1.242.583,73
D)	<i>Debiti</i>	22.028.839,43
E)	<i>Ratei e risconti passivi e contributi agli investimenti</i>	70.513.951,34
TOTALE PASSIVITA'		524.297.925,90

Il **Patrimonio Netto**, come definito nel Manuale Tecnico Operativo, “è la differenza tra le attività e le passività patrimoniali e indica l’ammontare dei c.d. *mezzi propri* cioè dei mezzi destinati per la realizzazione dei fini istituzionali dell’ente e per la copertura dei rischi, nonché la capacità dell’ente di soddisfare i creditori e le obbligazioni *in via residuale* attraverso le attività”.

Il Patrimonio netto può subire variazioni (in incremento o decremento) a seguito del realizzarsi di diversi eventi, quali: a) la destinazione di utili di esercizio a riserve; b) l’apporto di nuovi fondi liberi o vincolati; c) la costituzione di riserve vincolate per legge; d) l’utilizzo, transitorio e fino allo svuotamento, di riserve derivanti dalla COFI come ricavi di esercizio; e) eventuali rivalutazioni; f) la copertura di perdite di esercizio. Il Patrimonio netto, al 31 dicembre 2016, è pari a € 406.696.311,75. La sotto indicata tabella ne esprime la composizione.

Patrimonio Netto		
<i>A) I</i>	<i>Fondo di dotazione</i>	€ 9.499.233,42
<i>A) II</i>	<i>Patrimonio vincolato</i>	€ 214.848.579,59
<i>A) II 1)</i>	<i>Fondi vincolati destinati da terzi</i>	12.233.743,74
<i>A) II 2)</i>	<i>Fondi vincolati per decisioni degli organi istituzionali</i>	91.840.225,36
<i>A) II 3)</i>	<i>Riserve vincolate (per progetti specifici, obblighi di legge, o altro)</i>	110.774.610,49
<i>A) III</i>	<i>Patrimonio non vincolato</i>	€ 182.348.498,74
<i>A) III 1)</i>	<i>Risultato gestionale esercizio</i>	13.829.385,36
<i>A) III 2)</i>	<i>Risultati gestionali di esercizi precedenti</i>	168.519.113,38
<i>A) III 3)</i>	<i>Riserve statutarie</i>	
Totale Patrimonio Netto		€ 406.696.311,75

Il **Fondo di dotazione** iscritto alla voce A) I dello Stato Patrimoniale è pari a € 9.499.233,42. Esso, come definito nel Manuale Tecnico Operativo rappresenta” l’apporto iniziale di ricchezza trasferito dal soggetto portatore degli interessi istituzionali per dotare l’ente delle risorse necessarie ad avviare le proprie attività. Il fondo di dotazione può essere aumentato da nuovi versamenti da parte del medesimo soggetto portatore degli interessi istituzionali che hanno determinato la costituzione dell’ente”.

Il fondo di dotazione può essere altresì aumentato da eventuali decisioni del Consiglio di Amministrazione dell’Ateneo di riclassificare e destinare a tale titolo eventuali riserve disponibili.

Rispetto al precedente bilancio d’esercizio, il Fondo di dotazione ha subito una riduzione di €73.197.327,69; ciò a seguito di alcuni interventi di rettifica necessari, applicati in linea con quanto disposto nel Manuale

Tecnico Operativo adottato dal MIUR secondo cui “*Variazioni in aumento o in diminuzione potranno essere determinate da eventuali revisioni, per modificazione dei criteri iniziali e/o per il sopravvenire di elementi incrementativi o diminutivi della posta successivamente all’impianto dello SPI che non abbiano natura di componente economico straordinario (sopravvenienze attive e passive); determineranno pertanto variazioni in aumento e in diminuzione della posta (e non proventi o oneri straordinari) gli elementi già presenti antecedentemente alla data di apertura dello SPI, ma erroneamente non valorizzati e/o prevedibili (ad esempio non si è inserito una immobilizzazione, un credito, un debito, ecc. già esistente alla data di apertura dello SPI)*”.

La modifica in aumento della consistenza del fondo di dotazione è stata determinata dall’iscrizione a patrimonio di beni antecedenti al 2014, precisamente: Area Cabina Enel – Comparto E – Via S. Sofia n.68 per € 320.638,50; Facoltà di Agraria (Comparto G) per € 39.014,64; Terreno limitrofo serbatoi idrici (Via Zenone) per € 1.028,16; furgone Fiat Iveco targato CS212CR per € 13.900,00. Tali operazioni hanno comportato un incremento netto del fondo di dotazione di € 366.241,30 (€ 360.681,30+€ 5.560,00); sono stati altresì iscritti a patrimonio i seguenti beni che non hanno determinato alcun incremento perché interamente ammortizzati: €1.152.724,64 immobile Legato Zingali Tetto; €104.000,00 immobile “Casa Accoglienza Foresteria.

La modifica in diminuzione della consistenza del fondo di dotazione è stata determinata dalla costituzione di una riserva tra le poste del patrimonio netto vincolato per la sterilizzazione degli ammortamenti riferiti a beni provenienti dalla contabilità finanziaria, così come previsto dal MTO. Il totale di tale operazione è pari a €73.563.568,99.

La stessa riserva vincolata accoglie anche l’importo di € 32.179.742,07 per la patrimonializzazione dell’Edificio “Torre Biologica”.

La consistenza finale al 31 dicembre 2016 è, quindi, così determinata:

<i>Fondo di Dotazione</i>	
<i>Consistenza al 01/01/2016</i>	<i>82.696.561,11</i>
<i>Aumenti</i>	<i>366.241,30</i>
<i>Diminuzioni</i>	<i>- 73.563.568,99</i>
<i>Consistenza finale al 31/12/2016</i>	<i>9.499.233,42</i>

I **Fondi vincolati da terzi** iscritti alla voce A) II 1) dello Stato Patrimoniale, come definiti nel Manuale Tecnico Operativo, rappresentano l’ammontare delle somme derivanti da erogazioni, donazioni, lasciti testamentari o altre liberalità vincolate nella finalità e/o nell’utilizzo per scelta del terzo donatore, rilevate nella posta tempo per tempo. Tali fondi trovano collocazione fra le riserve di patrimonio netto solo quando sono stati ottenuti e contabilizzati pendente la contabilità finanziaria o derivano da liberalità permanentemente vincolate e il valore del contributo non è destinato alla copertura di costi d’esercizio o all’acquisto di beni strumentali durevoli soggetti ad ammortamento (infatti in ipotesi dovranno essere utilizzati i risconti passivi).

<i>Descrizione</i>	<i>Riserva iniziale 01/01/2016</i>	<i>Incrementi 2016</i>	<i>Utilizzi 2016</i>	<i>Riserva finale 31/12/2016</i>
<i>Fondi vincolati da terzi</i>	€ 12.268.228,66	€ -	-€ 34.484,92	€ 12.233.743,74

I **Fondi vincolati per decisione degli organi istituzionali**, iscritti alla voce A) II 2), come definiti nel Manuale Tecnico Operativo, “trovano la loro origine in sede di destinazione del risultato dell’esercizio o di altre risorse libere di patrimonio da parte degli organi d’Ateneo competenti in materia, nonché per la rappresentazione, in sede di formazione dello SPI, di poste derivanti dalla COFI sulle quali esiste un vincolo di destinazione stabilito dagli organi”.

Descrizione	Riserva iniziale 01/01/2016	Incrementi 2016	Utilizzi 2016	Riserva finale 31/12/2016
Fondi vincolati piano triennale investimenti	€ 7.100.521,77	€ -	-€ 1.033.560,00	€ 6.066.961,77
Fondi vincolati per decisioni degli organi istituzionali	€ 89.456.261,73	€ -	-€ 3.682.998,14	
Totale	€ 96.556.783,50	€ -	-€ 4.716.558,14	€ 6.066.961,77

Le **Riserve vincolate** (per progetti specifici, obblighi di legge, o altro), iscritte alla voce A) II 3) dello Stato Patrimoniale, come definite dal Manuale Tecnico Operativo, “rappresentano tutte le fattispecie provenienti dall’impianto dello SPI che, in ragione del differente presupposto, ma sussistendo la condizione di vincolo che ne rende necessaria la collocazione specifica in questa posta di patrimonio, non possono trovare rappresentazione nelle precedenti voci A) II 1) o A) II 2)”.

La voce, inizialmente iscritta nello Stato Patrimoniale al 01/01/2016 per € 11.166.925,57, subisce un incremento di € 99.607.884,92. La variazione positiva di € 105.743.311,06 scaturisce dall’operazione di riduzione del fondo di dotazione per la costituzione della riserva vincolata per sterilizzazione ammortamenti derivanti dalla contabilità finanziaria; tale riserva è stata utilizzata per la copertura dei relativi ammortamenti (- € 5.853.930,05).

Descrizione	Riserva iniziale 01/01/2016	Incrementi 2016	Utilizzi 2016	Riserva finale 31/12/2016
Riserve vincolate programmazione didattica - docenti a contratto	€ 770.632,04	€ -	-€ -	€ 770.632,04
Riserve vincolate attività didattica-ricerca	€ 4.101.605,02	€ -	-€ -	€ 4.101.605,02
Riserve vincolate per obblighi di legge	€ 46.605,92	€ -	-€ -	€ 46.605,92
Riserve vincolate piano investimento riserve strumentali	€ 1.576.712,67	€ -	-€ -	€ 1.576.712,67
Riserve vincolate biblioteche	€ 1.617,10	€ -	-€ -	€ 1.617,10
Riserve vincolate programmazione didattica - supplenze	€ 484.050,77	€ -	-€ -	€ 484.050,77
Riserve vincolate dottorato di ricerca	€ 192.283,06	€ -	-€ 192.283,06	€ -
Riserve vincolate borse e scuole di specializzazione	€ 73.312,98	€ -	-€ 73.312,98	€ -
Riserve vincolate interventi a favore degli studenti	€ 3.920.106,01	€ -	-€ 15.900,05	€ 3.904.205,96
Riserva vincolata per sterilizzazione ammortamenti cofi (nuova costituzione)	€ -	€ 105.743.311,06	-€ 5.853.930,05	€ 99.889.381,01
Totale	€ 11.166.925,57	€ 105.743.311,06	-€ 6.135.426,14	€ 110.774.810,49

Il **Risultato gestionale esercizio**, allocato alla voce A) III 1) dello Stato Patrimoniale, come stabilito nel Manuale Tecnico Operativo accoglie il risultato d’esercizio che scaturisce dal Conto Economico (utile/perdita). Esso è pari a € 13.829.385,36.

I **Risultati gestionali relativi ad esercizi precedenti**, allocati alla voce A) III 2) dello Stato Patrimoniale, come previsto nel Manuale Tecnico Operativo, accolgono, la quota libera dell’avanzo di amministrazione risultante alla chiusura del conto consuntivo 2014 e tutti quei residui che, in fase di determinazione del primo Stato Patrimoniale, non sono direttamente riconducibili all’interno delle altre poste. La posta accoglie, altresì, l’utile dell’esercizio 2015.

Descrizione	Riserva iniziale 01/01/2016	Incrementi 2016	Utilizzi 2016	Riserva finale 31/12/2016
Risultati gestionali esercizi precedenti	€ 127.753.716,80	€ -	-€ 12.888.910,57	€ 114.864.806,23
Utile 2015	€ 53.654.307,15	€ -	€ -	€ -
Totale	€ 181.408.023,95	€ -	-€ 12.888.910,57	€ 114.864.806,23

La variazione in meno di € 12.888.910,57 è dovuta principalmente al ribaltamento della riserva per la copertura dei costi delle scuole di specializzazione e dei dottorati di ricerca (pagamenti imputati su residui della contabilità finanziaria).

Non risultano costituite **Riserve Statutarie**.

I **“Fondi per Rischi ed Oneri”** allocati alla voce B) dello Stato Patrimoniale sono pari a € 23.816.239,65. Essi, come definiti dal Manuale Tecnico Operativo, “accolgono accantonamenti destinati a coprire costi futuri che abbiano le seguenti caratteristiche:

- natura determinata
- esistenza certa o probabile
- ammontare o data di sopravvenienza indeterminati alla chiusura dell’esercizio
- ammontare della passività stimata in modo attendibile.

La voce, iscritta inizialmente nello Stato Patrimoniale al 01/01/2016 per € 10.384.689,16 subisce un incremento di € 13.431.550,49 per effetto di utilizzi a copertura dei corrispondenti costi, ed è così dettagliata:

Descrizione	Riserva iniziale 01/01/2016	Incrementi 2016	Utilizzi 2016	Riserva finale 31/12/2016
Fondo per imposte e tasse	€ 2.046.657,65	€ -	-€ 52.800,00	€ 1.993.857,65
Altri fondi oneri per il personale	€ 1.309.114,52	€ -	€ -	€ 1.309.114,52
Fondo oneri per il sostegno e mobilità studenti	€ 1.035.730,29	€ -	€ -	€ 1.035.730,29
Fondo oneri produttività personale dipendente	€ 666.911,22	€ -	€ -	€ 666.911,22
Altri fondi per oneri	€ 643.344,50	€ -	€ -	€ 643.344,50
Fondo accantonamento imposte e tasse c/terzi	€ 91.626,97	€ -	€ -	€ 91.626,97
Fondi rischi ed oneri contenzioso	€ 1.095.371,92	€ -	€ -	€ 1.095.371,92
Fondo rischi contenzioso personale dipendente	€ 12.593,65	€ -	€ -	€ 12.593,65
Fondo oneri per la programmazione sviluppo sistema universitario	€ 1.712.347,86	€ -	€ -	€ 1.712.347,86
Fondo oneri c/terzi	€ 1.460.530,15	€ -	-€ 191.469,68	€ 1.269.060,47
Fondo rischi per cause civili ed oneri accessori	€ 250.101,40	€ -	€ -	€ 250.101,40
Fondo comune c/terzi	€ 22.101,98	€ -	-€ 2.904,00	€ 19.197,98
Fondo accantonamento ricerca	€ 6.919,84	€ -	€ -	€ 6.919,84
Fondo accantonamento supporto legale/fiscale	€ 5.578,04	€ -	€ -	€ 5.578,04
Fondo accantonamento pignoramenti personale dipendente	€ 25.759,17	€ -	€ -	€ 25.759,17
Fondo per rischi su progetti rendicontati (nuova costituzione)	€ -	€ 12.106.190,13	€ -	€ 12.106.190,13
Fondo oneri per il personale C.C.N.L. 2016 e risultato dirigenti 2016 (nuova costituzione)	€ -	€ 1.572.534,04	€ -	€ 1.572.534,04
Totale	€ 10.384.689,16	€ 13.678.724,17	-€ 247.173,68	€ 23.816.239,65

L’incremento di € 13.678.724,17 deriva dalla costituzione di due nuovi fondi: “Fondo rischi su progetti rendicontati” e “Fondo oneri per il personale C.C.N.L. 2016 e risultato dirigenti 2016”. Tali poste trovano contropartita nei rispettivi accantonamenti iscritti alla voce B) XI del conto economico.

L’esigenza di prevedere un accantonamento di € 12.106.190,13 trova le sue motivazioni nelle comunicazioni della Regione Siciliana – Assessorato delle Attività Produttive – Dipartimento Regionale delle Attività Produttive, pervenute nell’esercizio 2017, riferite a restituzione di somme per rendicontazioni non ammesse su alcuni progetti finanziati nell’ambito del P.O. F.E.S.R. linea 4.1.2.A, conclusi in esercizi precedenti e sulle criticità rilevate dal Servizio Ufficio Genio Civile di Catania in occasione dei controlli di primo livello per

progetti finanziati nell'ambito del Piano Nazionale per il Sud "Innovazione, Ricerca e Competitività" – Delibera CIPE del 30/09/2011, n.78.

Fonte finanziamento	Progetto	Accantonamento
P.O. F.E.S.R. Linea 4.1.2.A	Mediterranean Network for emerging Nanomaterials - MedNetNa	1.348.704,16
P.O. F.E.S.R. Linea 4.1.2.A	Innovazione Tecnologica di Processo per il settore manifatturiero - In.Te.P.	444.446,00
P.O. F.E.S.R. Linea 4.1.2.A	Rete Integrata dei Laboratori Tecnologici delle Università Siciliane - R.I.L.T.U.S. Polo Didattico della Facoltà di Giurisprudenza e relativo adeguamento sismico	363.779,42
Delibera CIPE del 30/09/2011, n.78 - PNS dell'edificio esistente	Lavori per la realizzazione del Polo Tecnologico di Ingegneria presso il Centro	1.238.625,11
Delibera CIPE del 30/09/2011, n.78 - PNS Universitario S.Sofia in Catania	Lavori per la realizzazione del Polo Medico-biologico (Torre Biologica) nell'area del	4.027.685,61
Delibera CIPE del 30/09/2011, n.78 - PNS Comparto del Centro Universitario S.Sofia in Catania		4.682.949,83
	Totale	12.106.190,13

E' stato, altresì, costituito alla voce C) il "Fondo quiescenza e obblighi simili" per € 1.242.583,73. La posta iscrive l'accantonamento per il trattamento di fine rapporto di lavoro subordinato maturato negli anni verso il personale Collaboratore ed Esperto Linguistico (C.E.L.) con contratti trasformati a tempo indeterminato (a contribuzione INPS), a seguito di numerose sentenze del Giudice del Lavoro; per tale personale attualmente in servizio, essendo in corso diversi contenziosi non ancora definiti, non si è provveduto a transitare la contribuzione maturata fino ad oggi alla gestione EX-INPDAP (Cassa Stato).

Tale accantonamento è determinato in conformità alle prescrizioni di legge ed ai contratti di lavoro vigenti. Si specifica che per il rimanente personale dell'Ateneo (docenti, ricercatori, dirigenti e tecnici amministrativi) non è necessario alcun accantonamento al fondo TFR, in quanto le contribuzioni sono versate direttamente all'INPS (gestione EX-INPDAP) che corrisponderà direttamente quanto dovuto alla cessazione del rapporto di lavoro.

I "Debiti" allocati alla voce D) dello Stato Patrimoniale, sono iscritti al loro valore nominale e ammontano, complessivamente, a € 22.028.839,43. La voce, iscritta nello SP al 01/01/2016 per € 21.043.721,49 rileva, al 31 dicembre un incremento di € 985.117,84.

Descrizione	Valore al 01/01/2016	Incrementi 2016	Diminuzioni	Valore al 31/12/2016
Debiti verso Miur e altre amministrazioni centrali	€ 143.043,36	€ 1.597.578,10	-€ 1.692.920,71	€ 47.700,75
Debiti verso Regioni e Province autonome	€ 1.817,08	€ 3.770.622,65	-€ 3.772.121,76	€ 317,97
Debiti verso Amministrazioni locali	€ 518,00	€ -	-€ 518,00	€ -
Debiti verso l'Unione europea e altri Organismi internazionali	€ 1.372,00	€ -	-€ 1.372,00	€ -
Debito verso Università	€ 61.321,43	€ 1.747.409,15	-€ 1.798.263,62	€ 10.466,96
Debiti verso Studenti	€ 20.895,26	€ 5.106.859,89	-€ 3.928.298,79	€ 1.199.456,36
Debiti verso Fornitori	€ 10.210.797,68	€ 57.925.191,30	-€ 58.760.556,19	€ 9.375.432,79
Debiti verso Dipendenti	€ 14.206,40	€ 3.269.387,40	-€ 3.263.748,78	€ 19.845,02
Debiti verso Società o Enti controllati	€ -	€ 1.140.817,39	-€ 1.036.731,82	€ 104.085,57
Altri Debiti	€ 10.589.750,28	€ 129.365.454,01	-€ 128.683.670,28	€ 11.271.534,01
Totale	€ 21.043.721,49	€ 203.923.319,89	-€ 202.938.201,95	€ 22.028.839,43

All'interno di tale posta si evidenziano l'iscrizione del debito di € 584,41 nei confronti dell'Erario per versamenti IVA acquisti Split istituzionale, del debito di € 30.686,00 anch'esso nei confronti dell'Erario per versamenti bollo virtuale con periodo di riferimento 2016 effettuati nel mese gennaio 2017.

Le voci di maggiore rilievo sono rappresentate dai “Debiti v/fornitori” per € 9.375.432,79 e dagli “Altri Debiti” per € 11.271.534,01.

A tal proposito si ritiene opportuno, in questo contesto, riportare l’andamento dell’indicatore sulla tempestività dei pagamenti.

INDICATORE DI TEMPESTIVITÀ DEI PAGAMENTI ANNO 2016

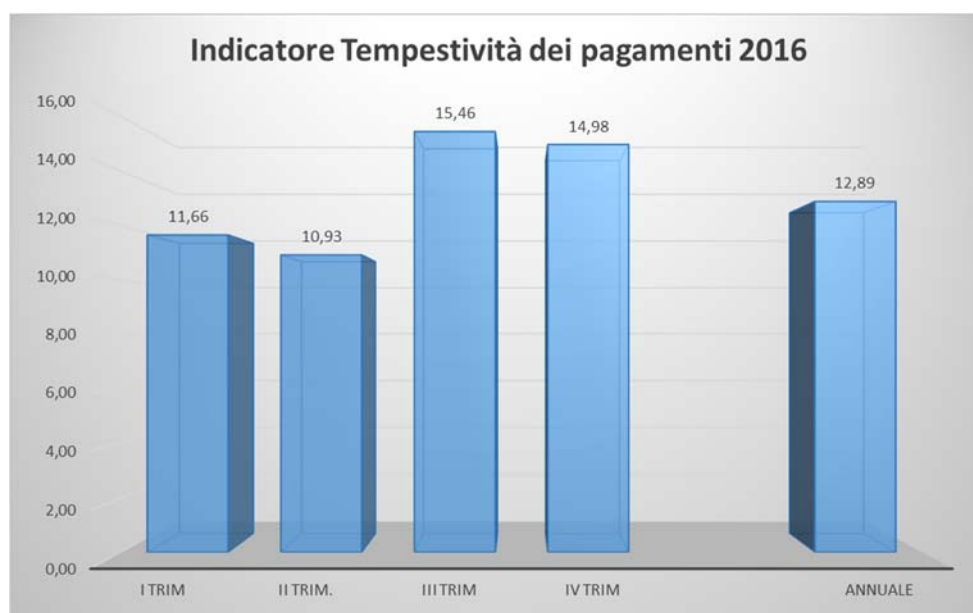
L’art. 33 del decreto legislativo. n. 33/2013 prevede, per le pubbliche amministrazioni, l’obbligo di pubblicazione annuale di un indicatore sui tempi medi di pagamento relativi agli acquisti di beni, servizi e forniture.

Con il D.P.C.M. 22/9/2014 sono state definite le modalità di calcolo e di pubblicazione dell’indicatore introducendo, a decorrere dall’anno 2015, l’obbligo di effettuare, anche, un’elaborazione trimestrale.

L’indicatore è calcolato come la somma, per ciascuna fattura emessa a titolo corrispettivo di una transazione commerciale, dei giorni effettivi intercorrenti tra la data di scadenza della fattura o richiesta equivalente di pagamento e la data di pagamento ai fornitori moltiplicata per l’importo dovuto, rapportata alla somma degli importi pagati nel periodo di riferimento (art. 9, comma 3, D.P.C.M. 22.09.2014).

Per il calcolo dell’indicatore annuale relativo all’esercizio 2016, l’Area Finanziaria ha utilizzato i dati estratti per i quattro trimestri dell’anno, relativi agli importi delle fatture pagate e ai giorni intercorrenti tra la data di scadenza indicata sul registro e la data di pagamento ai fornitori rapportandola al totale dei pagamenti effettuati nel periodo di riferimento. Per “data di pagamento” si intende la data di trasmissione dell’ordinativo all’istituto cassiere. Per “giorni effettivi” si intendono i giorni solari intercorrenti tra due date, compresi i festivi.

L’istogramma sottostante, così come pubblicato nella sezione “Amministrazione trasparente” del sito web di Ateneo, riporta i dati trimestrali, il dato annuale evidenziando un ritardo medio di 12,89 giorni.



La voce **Ratei e Risconti passivi e contributi agli investimenti** è pari a € 70.513.951,34, come dettagliata nella sotto indicata tabella:

<i>E) Ratei e risconti passivi e contributi agli investimenti</i>		
1)	<i>Risconti per progetti e ricerche in corso</i>	€ 23.402.409,50
2)	<i>Contributi agli investimenti</i>	€ 4.632.888,82
3)	<i>Altri ratei e risconti passivi</i>	€ 42.478.653,02
Totale Ratei e risconti passivi e contributi agli investimenti		€ 70.513.951,34

Il valore, iscritto nello Stato Patrimoniale al 31/12/2015 in € 62.140.964,13 si ridetermina, al 31 dicembre 2016, in € 70.513.951,34, evidenziando una variazione complessiva di € 8.372.987,21.

<i>E) Ratei e risconti passivi e contributi agli investimenti</i>			
	<i>Valore iniziale</i>	<i>Variazioni</i>	<i>Valore finale</i>
1)	<i>Risconti passivi per progetti e ricerche in corso</i>	€ 28.794.894,50 -€ 5.392.485,00	€ 23.402.409,50
2)	<i>Risconti passivi per contributi agli investimenti</i>	€ 13.079.459,38 -€ 8.446.570,56	€ 4.632.888,82
3)	<i>Ratei passivi</i>	€ 312.336,92 -€ 244.462,98	€ 67.873,94
4)	<i>Risconti passivi su tasse e contributi</i>	€ 19.954.273,33 -€ 230.902,40	€ 19.723.370,93
5)	<i>Risconti passivi Miur scuole si specializzazione</i>	€ - € 9.939.743,59	€ 9.939.743,59
6)	<i>Risconti passivi MIUR P.N.L.S. 2014/2016</i>	€ - € 2.861.743,00	€ 2.861.743,00
7)	<i>Risconti passivi MIUR/FFO a destinazione vincolata</i>	€ - € 2.423.571,00	€ 2.423.571,00
8)	<i>Risconti passivi finanziamenti altri ministeri</i>	€ - € 192.485,00	€ 192.485,00
9)	<i>Risconti passivi finanziamenti Miur ricerca</i>	€ - € 1.415.338,39	€ 1.415.338,39
10)	<i>Risconti passivi finanziamenti regionali scuole di specializzazione</i>	€ - € 1.003.982,02	€ 1.003.982,02
11)	<i>Risconti passivi finanziamenti regionali</i>	€ - € 565.248,84	€ 565.248,84
12)	<i>Risconti passivi finanziamenti da altri enti pubblici nazionali e</i>	€ - € 1.313.894,47	€ 1.313.894,47
13)	<i>Risconti passivi finanziamenti Aziende ospedaliere e sanitarie</i>	€ - € 44.324,62	€ 44.324,62
14)	<i>Risconti passivi finanziamenti da enti di ricerca</i>	€ - € 851.121,78	€ 851.121,78
15)	<i>Risconti passivi finanziamenti da privati</i>	€ - € 1.086.496,36	€ 1.086.496,36
16)	<i>Risconti passivi finanziamenti attività conto terzi</i>	€ - € 989.459,08	€ 989.459,08
Totale Altri ratei e risconti passivi		€ 62.140.964,13 € 8.372.987,21	€ 70.513.951,34

Nella voce in esame si segnalano i risconti passivi relativi alle assegnazioni vincolate del fondo di finanziamento ordinario comunicate nel corso dell'esercizio 2016, precisamente: € 202.711,00 per interventi a favore degli studenti diversamente abili; € 2.977,00 per rimborso oneri accertamenti medico legali; € 1.250.548,00 quale quota 2016 a valere sulla programmata triennale del sistema universitario 2016/2018; € 967.335,00 a valere sul fondo per il sostegno dei giovani e per la mobilità degli studenti.

CONTO ECONOMICO

Il Conto Economico redatto in forma scalare e nel rispetto dello schema di bilancio contenuto nel Decreto Interministeriale n. 19/2014 rileva le seguenti macro voci:

CONTO ECONOMICO	
A) Proventi Operativi	
I. Proventi propri	€ 42.027.120,29
II. Contributi	€ 202.597.707,72
III. Proventi per attività assistenziale e di servizio	€ -
IV. Proventi per la gestione diretta interventi diritto allo studio	€ 1.217.680,00
V. Altri proventi e ricavi diversi	€ 57.764.897,36
VI. Variazione rimanenze	
VII. Incremento immobilizzazioni per lavori interni	
Totale Proventi Operativi (A)	€ 303.607.405,37
B) Costi Operativi	
VIII. Costi del personale	-€ 148.034.143,00
IX. Costi della gestione corrente	-€ 103.442.247,58
X. Ammortamenti e svalutazioni	-€ 10.488.324,88
XI. Accantonamenti per rischi e oneri	-€ 14.921.307,90
XII. Oneri diversi di gestione	-€ 1.516.633,96
Totale dei Costi (B)	-€ 278.402.657,32
Differenza tra Proventi e Costi Operativi (A-B)	€ 25.204.748,05
C) Proventi e Oneri Finanziari	-€ 408.481,37
D) Rettifiche di valore di attività finanziarie	€ -
E) Proventi e oneri straordinari	-€ 1.515.739,64
F) Imposte sul reddito dell'esercizio correnti, differite, anticipate	-€ 9.451.141,68
Risultato d'esercizio (A-B+C+D+E+F)	€ 13.829.385,36

A) Proventi Operativi

I proventi operativi rilevati alla chiusura dell'esercizio 2016, sono stati determinati in applicazione del principio della competenza economica; pertanto, le somme iscritte derivano dal ribaltamento dei risconti dell'esercizio precedente, dai ricavi contabilizzati nell'anno e dai risconti applicati al 31 dicembre.

A) I. Proventi Propri

L'ammontare dei proventi propri, come riportato nella voce A) I del Conto Economico, è pari ad € 42.027.120,29 ed è afferente alla gestione caratteristica dell'Ateneo, come rappresentato nella seguente tabella:

A) I Proventi Propri	
1) Proventi per la didattica	€ 35.603.598,41
2) Proventi da Ricerche commissionate e trasferimento tecnologico	€ 2.966.964,96
3) Proventi da Ricerche con finanziamento competitivi	€ 3.456.556,92
Totale Proventi Propri	€ 42.027.120,29

I **Proventi per la didattica** si riferiscono alle tasse ed ai contributi degli studenti, dovuti per l'iscrizione ai corsi dell'offerta formativa dell'Ateneo, nonché ai corrispettivi dovuti per altre attività formative o servizi.

Il criterio di contabilizzazione di tali proventi tiene conto dei seguenti fattori:

1. principio della competenza economica;
2. durata dell'anno accademico;
3. perfezionamento dell'iscrizione all'anno accademico dello studente;
4. numero degli iscritti per anno accademico e della contribuzione da questi dovuta, al netto di eventuali esenzioni, riduzioni ecc. (es. certificazioni reddituali – ISEE; esoneri, ecc.).

L'importo iscritto alla voce A) I 1) dei Ricavi per € 35.603.598,31 è così dettagliato:

<i>A I 1) Proventi per la Didattica</i>	
<i>Ricavi da tasse e contributi per corsi di laurea</i>	€ 29.773.050,51
<i>Ricavi da tasse e contributi per corsi di laurea specialistica</i>	€ 2.736.386,09
<i>Ricavi da tasse e contributi per scuole di specializzazione</i>	€ 987.403,12
<i>Ricavi da tasse e contributi per corsi di perfezionamento</i>	€ 34.813,68
<i>Ricavi da tasse e contributi per corsi diploma universitario</i>	€ 4.424,98
<i>Totale tasse e contributi corsi di laurea, etc.</i>	€ 33.536.078,38
<i>Ricavi da tasse e contributi per dottorati di ricerca</i>	€ 53.553,45
<i>Ricavi da tasse e contributi per master universitari</i>	€ 236.028,37
<i>Altri ricavi da tasse e contributi per altri corsi</i>	€ 1.320,00
<i>Altri ricavi da tasse e contributi corsi di laurea</i>	€ 70.436,09
<i>Altri ricavi da tasse e contributi corsi di laurea specialistica</i>	€ 203.110,85
<i>Totale tasse e contributi altra formazione</i>	€ 564.448,76
<i>Ricavi per rilascio libretti e pergamene corsi di laurea</i>	€ 300,00
<i>Ricavi per rilascio libretti e pergamene altri corsi</i>	€ 13.650,00
<i>Altri ricavi bollo virtuale corsi di laurea</i>	€ 942.544,00
<i>Altri ricavi bollo virtuale corsi di laurea specialistica</i>	€ 37.920,00
<i>Altri ricavi bollo virtuale altri corsi</i>	€ 42.704,00
<i>Ricavi da mora per ritardato pagamento corsi di laurea</i>	€ 427.133,08
<i>Ricavi da mora per ritardato pagamento corsi di laurea specialistica</i>	€ 22.663,04
<i>Ricavi da mora per ritardato pagamento altri corsi</i>	€ 16.157,15
<i>Totale diritti di segreteria e bollo</i>	€ 1.503.071,27
<i>Totale Proventi per la Didattica</i>	€ 35.603.598,41

La tabella sottostante evidenzia la composizione dei proventi per la didattica, tenuto conto delle rettifiche scaturenti dai risconti passivi registrati nell'anno:

<i>Proventi per la didattica riscontati</i>				
	<i>A</i>	<i>B</i>	<i>C</i>	<i>D</i>
	<i>Ricavi da giroconto risconti dal 2015 al 2016</i>	<i>Ricavi contabilizzati nel 2016</i>	<i>Ricavi riscontati dal 2016 al 2017</i>	<i>Ricavi di competenza 2016</i>
<i>Ricavi da tasse e contributi per corsi di laurea</i>	€ 17.652.914,97	€ 29.104.272,84	€ 16.984.137,30	€ 29.773.050,51
<i>Ricavi da tasse e contributi per corsi di laurea specialistica</i>	€ 905.629,00	€ 4.396.225,90	€ 2.565.468,81	€ 2.736.386,09
<i>Ricavi da tasse e contributi per scuole di specializzazione</i>	€ 913.181,73	€ 178.229,00	€ 104.007,61	€ 987.403,12
<i>Ricavi da tasse e contributi per corsi di perfezionamento</i>	€ 29.873,68	€ 4.940,00	-	€ 34.813,68
<i>Ricavi da tasse e contributi per corsi diploma universitario</i>	€ 2.762,56	€ 3.992,00	€ 2.329,58	€ 4.424,98
<i>Ricavi da tasse e contributi per scuole dirette a fini speciali</i>	-	-	-	-
<i>Totale tasse e contributi corsi di laurea</i>	€ 19.504.361,94	€ 33.687.659,74	€ 19.655.943,30	€ 33.536.078,38
<i>Ricavi da tasse e contributi per dottorati di ricerca</i>	€ 53.553,45	-	-	€ 53.553,45
<i>Ricavi da tasse e contributi per master universitari</i>	€ 195.807,09	€ 96.584,00	€ 56.362,72	€ 236.028,37
<i>Altri ricavi da tasse e contributi per altri corsi</i>	-	€ 1.320,00	-	€ 1.320,00
<i>Altri ricavi da tasse e contributi corsi di laurea</i>	-	€ 81.501,00	€ 11.064,91	€ 70.436,09
<i>Altri ricavi da tasse e contributi per corsi di laurea specialistica</i>	€ 200.550,85	-	-	€ 203.110,85
<i>Totale tasse e contributi altra formazione</i>	€ 449.911,39	€ 181.965,00	€ 67.427,63	€ 564.448,76
<i>TOTALE</i>	€ 19.954.273,33	€ 33.869.624,74	€ 19.723.370,93	€ 34.100.527,14

Al fine di definire l'ammontare dei proventi per la didattica di competenza dell'esercizio, si è proceduto alla rilevazione della scrittura di assestamento (risconti passivi – evidenziati nella colonna C della superiore tabella)

tenendo conto, come già evidenziato, della durata dell'anno accademico, rinviando all'esercizio successivo i proventi ad esso afferenti.

Tale metodologia è stata suggerita dal Ministero dell'Istruzione, dell'Università e della Ricerca – Dipartimento per la Formazione Superiore e per la Ricerca – Direzione generale per la programmazione, il coordinamento ed il finanziamento delle istituzioni della formazione superiore, che ha pubblicato il *Manuale Tecnico Operativo a supporto delle attività gestionali* derivanti dall'introduzione obbligatoria della contabilità economico-patrimoniale nelle Università, ai sensi dell'articolo 8 del D.I. 14 gennaio 2014, n. 19.

In sintesi, i ricavi di competenza dell'esercizio, indicati nell'ultima colonna della tabella sopra riportata, corrispondono alla somma algebrica:

quota parte dei ricavi afferenti l'anno accademico 2015/2016 (colonna A) + ricavi registrati nell'esercizio
(colonna B) – risconti passivi (colonna C).

I Proventi da Ricerche Commissionate e Trasferimento Tecnologico registrati nell'anno ammontano ad €2.966.964,96 e sono riconducibili ad attività di ricerca e consulenza, di progettazione, di sperimentazione e a prestazioni di servizio di carattere scientifico effettuate, per la quasi totalità, dai dipartimenti avvalendosi delle proprie competenze e risorse, a fronte di un corrispettivo.

<i>A) I 2) Proventi da Ricerche commissionate e trasferimento tecnologico</i>		
1)	Ricavi derivanti da Ricerche commissionate e trasferimento tecnologico	€ 2.966.964,96
<i>Totale Proventi da Ricerche commissionate e trasferimento tecnologico</i>		€ 2.966.964,96

I ricavi di competenza sono stati così determinati.

<i>Risconti 2015</i>	<i>Ricavi 2016</i>	<i>Risconti al 31/12/2016</i>	<i>Valore al 31/12/2016</i>
€ 2.434.840,09	€ 1.325.203,41	€ 793.078,54	€ 2.966.964,96

I Proventi da Ricerche con Finanziamenti Competitivi includono i ricavi derivanti da progetti istituzionali di ricerca finanziati da risorse provenienti dalla partecipazione a bandi di ricerca nei quali l'Ateneo è risultato assegnatario delle risorse o, direttamente, o tramite i capo-fila delle ricerche, ed ammontano ad € 3.456.556,92.

Tali ricavi sono stati rilevati a fronte di idonea documentazione certificante la sussistenza del credito.

In applicazione del principio della competenza, come previsto all'art. 4, comma 1 lettera g) del D.I. n. 19 del 14 gennaio 2014, nell'ambito della voce in oggetto sono stati riscontati all'esercizio successivo ricavi per € 1.515.293,45

<i>A) I 3) Proventi da Ricerche con finanziamento competitivi</i>		
1)	Contributi in c/capitale da Miur - PRIN	€ -
2)	Contributi in c/capitale da Miur - FIR	€ 12.773,00
3)	Ricavi derivanti da ricerche con finanziamenti competitivi	€ 3.310.373,92
4)	Altri ministeri: ricavi derivanti da finanziamenti competitivi	€ -
5)	Enti di ricerca: Ricavi derivanti da ricerche con finanziamenti competitivi	€ 133.390,00
6)	Enti pubblici: Ricavi derivanti da ricerche con finanziamenti competitivi	€ -
7)	Altri soggetti privati: Ricavi derivanti da ricerche con finanziamenti competitivi	€ 20,00
<i>Totale Proventi da Ricerche con finanziamento competitivi</i>		€ 3.456.556,92

La voce è stata complessivamente riscontata per € 1.515.293,45 come esposto nella seguente tabella:

<i>Voce di Ricavo</i>	<i>Risconti 2015</i>	<i>Ricavi 2016</i>	<i>Risconti al 31/12/2016</i>	<i>Valore al 31/12/2016</i>
<i>Contributi in c/capitale da Miur - PRIN</i>		€ 1.083.037,00	€ 1.083.037,00	€ -
<i>Contributi in c/capitale da Miur - FIR</i>		€ 12.773,00	€ -	€ 12.773,00
<i>Ricavi derivanti da ricerche con finanziamenti competitivi</i>	€ 3.171.788,23	€ 280.829,20	€ 142.243,51	€ 3.310.373,92
<i>Altri ministeri: ricavi derivanti da finanziamenti competitivi</i>		€ 70.058,00	€ 70.058,00	€ -
<i>Enti di ricerca: Ricavi derivanti da ricerche con finanziamenti</i>		€ 266.779,97	€ 133.389,97	€ 133.390,00
<i>Enti pubblici: Ricavi derivanti da ricerche con finanziamenti</i>		€ 20.000,00	€ 20.000,00	€ -
<i>Altri soggetti privati: Ricavi derivanti da ricerche con finanz.</i>		€ 66.584,97	€ 66.564,97	€ 20,00
<i>Totale</i>	€ 3.171.788,23	€ 1.800.062,14	€ 1.515.293,45	€ 3.456.556,92

A) II. Contributi

In questa categoria trovano allocazione i contributi erogati dallo Stato nel quadro delle disposizioni di legge per il finanziamento dell'attività istituzionale, e da altri soggetti terzi all'Ateneo per la copertura di spese di funzionamento o di costi per attività di formazione o mobilità internazionale o per investimenti. Il totale complessivo dei ricavi da contributi è pari a € 202.597.707,72. La sotto indicata tabella ne evidenzia la classificazione sulla base della provenienza:

<i>A) II Contributi</i>		
1)	<i>Contributi MIUR e altre Amministrazioni centrali</i>	€ 172.961.226,91
2)	<i>Contributi Regioni e Province autonome</i>	€ 21.630.806,90
3)	<i>Contributi altre Amministrazioni locali</i>	€ 3.653,37
4)	<i>Contributi Unione Europea e altri Organismi Internazionali</i>	€ 800.699,16
5)	<i>Contributi da Università</i>	€ 557.773,93
6)	<i>Contributi da altri (pubblici)</i>	€ 3.909.413,48
7)	<i>Contributi da altri (privati)</i>	€ 2.734.133,97
<i>Totale Contributi</i>		€ 202.597.707,72

I ricavi per “**Contributi Miur e altre Amministrazioni centrali**” allocati alla voce A) II 1), sono pari a €172.961.226,91 come dettagliati nella seguente tabella:

<i>A) II 1) Contributi MIUR e altre Amministrazioni centrali</i>		
1)	<i>Contributo in c/esercizio da Miur per il finanziamento ordinario</i>	€ 160.093.684,00
2)	<i>Contributo in c/esercizio da Miur per il finanziamento delle borse di studio - specializzazione</i>	€ 8.801.496,05
3)	<i>Contributo in c/esercizio da Miur per il finanziamento dell'attività sportiva</i>	€ 156.478,83
4)	<i>Contributo in c/esercizio da Miur - Altri finanziamenti</i>	€ 55.208,16
5)	<i>Altri contributi diversi in c/esercizio da Altri Ministeri (compreso 5x1000)</i>	€ 100.283,30
6)	<i>Contributo in c/esercizio da MIUR per il finanziamento delle borse di studio - post lauream</i>	€ 2.200.437,00
7)	<i>Contributi in c/capitale da Stato per la ricerca scientifica da altri Ministeri</i>	€ 293.095,74
8)	<i>Ricavi derivanti da Contratti/Convenzioni/Accordi programma con il MIUR</i>	€ 1.036.781,96
9)	<i>Ricavi derivanti da Contratti/Convenzioni/Accordi programma con altri Ministeri</i>	€ 223.761,87
<i>Totale Contributi MIUR e altre Amministrazioni centrali</i>		€ 172.961.226,91

La voce è stata complessivamente riscontata per € 14.23.872,47 come esposto nella seguente tabella:

<i>Voce di Ricavo</i>	<i>Risconti 2015</i>	<i>Ricavi 2016</i>	<i>Risconti al 31/12/2016</i>	<i>Valore al 31/12/2016</i>
<i>Contributo in c/esercizio da Miur per il finanziamento ordinario</i>	€ -	€ 160.093.684,00	€ -	€ 160.093.684,00
<i>Contributo in c/esercizio da Miur per il finanziamento delle borse di studio - specializzazione</i>	€ 118.058,48	€ 18.623.181,16	€ 9.939.743,59	€ 8.801.496,05
<i>Contributo in c/esercizio da Miur per il finanziamento dell'attività sportiva</i>		€ 156.478,83	€ -	€ 156.478,83
<i>Contributo in c/esercizio da Miur - Altri finanziamenti</i>	€ 27.719,16	€ 233.177,00	€ 205.688,00	€ 55.208,16
<i>Altri contributi diversi in c/esercizio da Altri Ministeri</i>	€ 32.025,00	€ 81.252,30	€ 12.994,00	€ 100.283,30
<i>Altri contributi diversi in c/esercizio MIUR</i>	€ -	€ 7.312,00	€ 7.312,00	€ -
<i>Contributo vincolato da Stato (FFO) - sostegno giovani per favorire la mobilità degli studenti</i>	€ -	€ 2.315.408,00	€ 2.315.408,00	€ -
<i>Contributo vincolato da Stato (FFO) - programmazione dello sviluppo del sistema universitario</i>	€ -	€ 1.250.548,00	€ 1.250.548,00	€ -
<i>Contributo in c/esercizio da MIUR per il finanziamento delle borse di studio - post lauream</i>	€ -	€ 2.200.437,00	€ -	€ 2.200.437,00
<i>Contributi in c/capitale da Stato per la ricerca dal Ministero dell'Univ. e della ricerca</i>	€ -	€ 58.273,36	€ 58.273,36	€ -
<i>Contributi in c/capitale da Stato per la ricerca scientifica da altri Ministeri</i>	€ 293.095,74		€ -	€ 293.095,74
<i>Ricavi derivanti da Contratti/Convenzioni/Accordi programma con il MIUR</i>	€ 543.594,37	€ 493.187,59	€ -	€ 1.036.781,96
<i>Ricavi derivanti da Contratti/Convenzioni/Accordi programma con altri Ministeri</i>	€ -	€ 457.667,39	€ 233.905,52	€ 223.761,87
<i>Totale</i>	€ 1.014.492,75	€ 185.970.606,63	€ 14.023.872,47	€ 172.961.226,91

In questa voce vengono rilevate, prevalentemente, le somme erogate dal MIUR per il Funzionamento (FFO), la programmazione del sistema universitario, gli interventi a favore della ricerca, l'internazionalizzazione e altre iniziative.

Si evidenziano, di seguito, le poste di maggior rilievo.

La voce “Contributi in c/esercizio da Stato per il Fondo di Finanziamento Ordinario” è pari, complessivamente, a € 160.093.684,00. Tale ricavo riguarda esclusivamente le assegnazioni a valere sulla quota base consolidata, sulla quota premiale, sull'intervento perequativo e sul piano straordinario associati.

I ricavi contabilizzati per gli interventi a destinazione vincolata per complessivi € 5.999.570,00 sono stati allocati in specifiche poste della stessa voce, ma tenuti in modo distinto. Sono state, altresì, comunicati dal Ministero dell'Istruzione e della Ricerca e contabilizzati nelle sopravvenienze attive perché riferiti ad esercizi precedenti € 3.008.205,00.

I criteri di ripartizione del fondo di finanziamento ordinario per l'esercizio 2016, sono stati definiti con il Decreto Ministeriale del 6 luglio 2016, prot. n. 552, che prevede i seguenti interventi:

Art.1 – Assegnazioni per obbligazioni assunte nei pregressi esercizi e per interventi specifici;

Art.2 – Interventi quota base FFO;

Art.3 – Assegnazioni destinate per le finalità premiali e perequative (quota premiale e intervento perequativo);

Art.4 – Recupero risorse edilizia universitaria;

- Art.5 – Incentivi per chiamate dirette ai sensi della Legge 230/2005 e di docenti esterni all’Ateneo;
- Art.6 – Programma per giovani ricercatori “Rita Levi Montalcini”;
- Art.7 – Consorzi interuniversitari;
- Art.8 – Interventi a favore degli studenti;
- Art.9 – Interventi specifici a favore dell’ANVUR;
- Art.10 – Interventi previsti da disposizioni legislative;
- Art.11 – Ulteriori interventi.

Nell’ambito delle somme destinate a ciascuno degli interventi sopraindicati, sono state effettuate, nel corso dell’esercizio 2016, le seguenti assegnazioni:

Art.2 – Interventi quota base FFO - € 122.905.873,00 (es. 2015 € 128.594.367,00; es. 2014: € 134.495.585,00; es. 2013: € 143.944.774,00; es. 2012: 148.917.550,00; es. 2011: 155.275.677,00; es. 2010: € 155.483.235,00; es. 2009: € 174.415.122,00; es. 2008: € 187.636.275,00). Rispetto alla quota consolidata assegnata nell’esercizio 2015, si rileva, nel 2016, una ulteriore riduzione di € 5.688.494,00 (- 4,42%). Dall’esercizio 2008 all’esercizio 2016 si rileva una riduzione complessiva di € 64.730.402,00 (- 34,50%).

L’assegnazione di € 122.905.873,00 comprende anche il consolidamento della quota 2015 a valere sulla programmazione triennale del sistema universitario 2013/2015 per € 1.387.525,00;

Art.3 – Assegnazioni destinate per le finalità premiali e perequativo (quota premiale e intervento perequativo) - € 32.310.347,00;

Art.4 – Recupero risorse edilizia universitaria - Nel corso dell’esercizio 2017 il Ministero dell’Istruzione e della Ricerca con nota prot. n. 1378 del 31 gennaio 2017, ha comunicato il recupero della somma complessiva di € 234.372,00 a valere sui fondi edilizia universitaria 1998-2008, di cui € 200.812,00 a carico dell’assegnazione del fondo di finanziamento ordinario 2016. Come chiarito dallo stesso Ministero le Università che non avevano ancora chiuso il bilancio d’esercizio avrebbero potuto rilevare il minor ricavo di € 200.812,00 al 31 dicembre 2016 trattandosi di una effettiva riduzione del valore del FFO 2016; ciò in quanto la competenza economica dell’operazione di recupero deve essere riferita all’esercizio 2016 essendo stata introdotta in quel periodo, per effetto delle disposizioni della legge di bilancio per il 2016 e della emanazione del decreto n.998/2016. Rispetto quindi, ad un ammontare di FFO comunicato di € 160.294.496,00, il ricavo effettivo viene rideterminato in € 160.093.684,00;

Art.8 – Interventi a favore degli studenti diversamente abili - € 202.711,00;

Art.10 – Interventi previsti da disposizioni legislative - € 8.671.949,00, di cui:

- Borse post lauream (inclusi gli assegni di ricerca) - € 2.200.437,00

- Fondo per il sostegno dei giovani e per favorire la mobilità degli studenti: € 689.005,00 – Mobilità internazionale degli studenti (art.1); € 217.769,00 – Tutorato e attività didattiche, integrative, propedeutiche e di recupero (art.2); € 60.561,00 – Aree disciplinari di interesse nazionale e comunitario (art.3 c.2); € 4.223.163,00 – Piano nazionale lauree scientifiche 2014-2016 (art.3 c.4)
- Programmazione dello sviluppo del sistema universitario 2016-2018 quota 2016 - € 1.250.548,00
- Integrazione indennità corrisposta dall'INPS, nel periodo di astensione obbligatoria per maternità degli assegnisti di ricerca - € 30.466,00.

Relativamente alle assegnazioni di cui all'art.10 si specifica che, a decorrere dall'esercizio 2014, le risorse destinate alle finalità di cui all'art.5 comma 1, lettera c), della legge 24 dicembre 1993, n.537, (e alla legge 7 agosto 1990, n.245), concernenti la programmazione dello sviluppo del sistema universitario, per le finalità di cui all'art.1, comma 1, del decreto legge 9 maggio 2003, n.105, con modificazioni, dalla legge 11 luglio 2003, n. 170 concernenti il Fondo per il sostegno dei giovani e per favorire la mobilità degli studenti, e per le finalità di cui alla legge 30 novembre 1989, n.398 concernenti le borse di studio universitarie post-lauream, vengono comunicate ed erogate nell'ambito del Fondo di Finanziamento Ordinario.

La voce **“Contributi per il finanziamento delle borse di studio”** è pari a € 8.801.496,05. Nel corso dell'esercizio 2016 i ricavi contabilizzati, a valere sulle borse di studio delle scuole di specializzazione, sono pari a complessivi € 18.623.181,16, di cui:

€ 5.020.427,17 per l'anno accademico 2014/2015 (competenza 2016)

€ 12.981.211,00 per l'anno accademico 2015/2016 (competenza 2016 e 2017)

€ 621.542,99 per le quote fisse relative alle sospensioni per maternità.

Considerato che i finanziamenti ministeriali si riferiscono agli anni accademici di frequenza degli specializzandi, le assegnazioni riguardano periodi di competenza di anni diversi, quindi la voce è stata incrementata dei risconti 2015 per € 118.058,48 e riscontata di € 9.939.743,59 per i ricavi di competenza del 2017, determinando il ricavo di € 8.801.496,05 per la competenza dell'esercizio 2016.

La voce **“Contributi in c/esercizio da Stato per il finanziamento dell'attività sportiva”** è pari, complessivamente, a € 156.478,83.

La voce **“Contributi in c/esercizio da Miur – Altri Finanziamenti”**, è pari a € 55.208,16. Tra i ricavi contabilizzati nel corso dell'esercizio l'importo più significativo riguarda il finanziamento ministeriale per gli studenti disabili per € 202.711,00, interamente riscontato.

La voce **“Altri contributi diversi in c/esercizio da Altri Ministeri (compreso 5x1000)”** è pari a € 100.283,30,

La voce **“Altri Contributi diversi in c/esercizio MIUR”** ammonta a € 7.312,00 e riguarda il saldo delle risorse per programmazione percorsi premiali a.f. 2015. L'importo è stato interamente riscontato.

La voce **“Contributi vincolati da Stato (FFO) – sostegno giovani per favorire la mobilità degli studenti”** non risulta valorizzata in quanto il finanziamento ministeriale di €2.315.408,00 è stato interamente riscontato e riguarda i seguenti interventi:

€ 689.005,00 - FFO 2016: Fondo sostegno giovani e mobilità studenti - D.M. 976/14 art. 1 "Mobilità internazionale degli studenti";

€ 217.769,00 - FFO 2016: Fondo sostegno giovani e mobilità studenti - art. 2 D.M. 976/14 - "Tutorato e attività didattiche integrative";

€ 60.561,00 - FFO 2016: Fondo sostegno giovani e mobilità studenti - D.M. 976/14 art. 3 c.2 "Aree di interesse nazionale";

€ 493.656,00 – € 854.417,00 FFO 2016: Piano Nazionale Lauree scientifiche – saldo 2016

La voce **“Contributo vincolato da Stato (FFO)- programmazione dello sviluppo del sistema universitario”** ammonta, complessivamente, a € 1.250.548,00 e riguarda la quota 2016 delle assegnazioni a valere sul finanziamento per la programmazione dello sviluppo del sistema universitario 2016/2018. Il ricavo è stato interamente riscontato.

La voce **“Contributo in c/esercizio da MIUR per il finanziamento delle borse di studio post-lauream”** ammonta a € 2.200.437,00 e riguarda il finanziamento 2016 delle borse di studio post lauream erogato nell’ambito del FFO.

La voce **“Contributi in c/capitale da Stato per la Ricerca scientifica dal MIUR”** rileva ricavi € 58.273,36, riferiti esclusivamente al progetto ENIAC E2SG del dipartimento di Ingegneria Elettrica, Elettronica e Informatica, interamente riscontati.

La voce **“Contributi in c/capitale da Stato per la Ricerca scientifica da altri Ministeri”** non rileva alcun ricavo contabilizzato nell’esercizio 2016.

La voce **“Ricavi derivanti da Contratti/Convenzioni/Accordi di Programma con il MIUR”** ammonta, complessivamente, a € 1.036.781,98.

Tra i ricavi contabilizzati nell’esercizio 2016 quelli più significativi riguardano il Pon3PE 00214_3 Neptis per € 98.463,00 e l’accordo di programma MIUR per € 356.389,59.

La voce **“Ricavi derivanti da Contratti/Convenzioni/Accordi di Programma con altri Ministeri”** ammonta, complessivamente, a € 223.761,87.

La seguente tabella espone i ricavi più significativi contabilizzati nel corso dell’esercizio:

Contratti/Convenzioni/Accordi di Programma con altri Ministeri		
Dipartimento	Descrizione attività	Importo
<i>Agricoltura, Alimentazione e Ambiente</i>	<i>Progetto MASCC</i>	<i>50.965,20</i>
<i>Agricoltura, Alimentazione e Ambiente</i>	<i>Progetto ORPRAMED</i>	<i>42.277,95</i>
<i>Agricoltura, Alimentazione e Ambiente</i>	<i>Progetto INNO-BIOMED</i>	<i>45.000,00</i>
<i>Agricoltura, Alimentazione e Ambiente</i>	<i>Saldo Master di I livello "Customer Care e Tutela"</i>	<i>43.293,82</i>
<i>Ingegneria Civile e Architettura</i>	<i>Progetto ECOAUTOBUS</i>	<i>65.005,69</i>
<i>Scienze Politiche e Sociali</i>	<i>Progetto "La Sicilia e la grande guerra"</i>	<i>81.600,00</i>

I ricavi **“Contributi da Regioni e Province Autonome”** allocati alla voce A) II 2) ammontano a €21.630.806,90 e sono riferiti alla quota di competenza dell’anno di finanziamenti derivanti da contratti, convenzioni accordi di programma sottoscritti con Regioni e Province autonome.

I ricavi sono stati rilevati a fronte di idonea documentazione certificante la sussistenza del credito.

<i>A) II 2) Contributi Regioni e Province autonome</i>			
1)	<i>Contributo in c/esercizio da Regioni e Province autonome</i>	€	6.919.751,41
2)	<i>Contributo in c/esercizio da Province</i>	€	989.638,87
3)	<i>Ricavi derivanti da Contratti/Convenzioni/Accordi programma con Regioni e</i>	€	13.721.416,62
<i>Totale Contributi Regioni e Province autonome</i>		€	21.630.806,90

Si analizzano, qui di seguito, le poste più significative.

I **“Contributi in c/esercizio da Regioni e Province Autonome”** sono pari a € 6.919.751,41, così determinati:

<i>Risconti 2015</i>	<i>Ricavi 2016</i>	<i>Risconti al 31/12/2016</i>	<i>Valore al 31/12/2016</i>
€ 3.718.120,83	€ 4.437.164,76	€ 1.235.534,18	€ 6.919.751,41

La voce riguarda, in modo prevalente, finanziamenti della Regione Siciliana dei quali si espongono, di seguito, quelli più significativi contabilizzati nel corso dell'esercizio:

€ 169.620,64 – quota fissa periodo sospensione maternità scuole di specializzazione aa.aa.2011/2012 e 2013/2014

€ 1.228.500,00 – borse di studio scuole di specializzazione a.a.2015/2016

€ 1.724.699,07 – personale PUC

€ 645.127,45 - personale a tempo determinato Centro universitario per la tutela e la gestione degli ambienti naturali e degli agro-ecosistemi

I **“Contributi in c/esercizio da Province”** ammontano a € 989.638,87, così determinati:

<i>Risconti 2015</i>	<i>Ricavi 2016</i>	<i>Risconti al 31/12/2016</i>	<i>Valore al 31/12/2016</i>
€ -	€ 989.638,87	€ -	€ 989.638,87

La voce accoglie per € 14.800,00 il versamento 2016 a valere sulla transazione stipulata in data 02/02/2013 con il Consorzio Interuniversitario della Provincia di Ragusa e con la Provincia di Ragusa per il recupero dei costi sostenuti per la gestione dei corsi di laurea presso la sede di Ragusa e per € 974.838,87 il versamento 2016 a valere sulla transazione stipulata con la Provincia di Siracusa per il recupero dei costi sostenuti per la gestione dei corsi di laurea presso la sede di Siracusa.

I **“Contratti/Convenzioni/Accordi Programma con Regioni e Province autonome”** ammontano a € 13.721.416,62, così determinati:

<i>Risconti 2015</i>	<i>Ricavi 2016</i>	<i>Risconti al 31/12/2016</i>	<i>Valore al 31/12/2016</i>
€ -	€ 15.024.570,21	€ 1.303.153,59	€ 13.721.416,62

Gli importi più significativi contabilizzati nel corso dell'esercizio riguardano: per € 8.986.477,28 il finanziamento della Regione Siciliana per la realizzazione del Polo Tecnologico della Facoltà di Ingegneria (di tale quota complessiva la somma di € 4.027.685,61 è stata vincolata a seguito delle criticità rilevate dal Servizio Ufficio Genio Civile di Catania in occasione dei controlli di primo livello per progetti finanziati nell'ambito del Piano Nazionale per il Sud “Innovazione, Ricerca e Competitività” – Delibera CIPE del 30/09/2011, n.78); per € 4.682.949,83 il finanziamento della Regione Siciliana per la realizzazione del Polo Medico Biologico nella Città Universitaria di via S. Sofia (tale quota è stata interamente vincolata a seguito

delle criticità rilevate dal Servizio Ufficio Genio Civile di Catania in occasione dei controlli di primo livello per progetti finanziati nell'ambito del Piano Nazionale per il Sud "Innovazione, Ricerca e Competitività" – Delibera CIPE del 30/09/2011, n.78).

I ricavi per "Contributi Unione Europea e altri Organismi Internazionali" sono pari a € 800.699,16, così determinati:

Voce di Ricavo	Risconti 2015	Ricavi 2016	Risconti al 31/12/2016	Valore al 31/12/2016
Contributo in c/esercizio da parte dell'Unione Europea	€ 51.888,49	€ 127.273,41	€ 76.670,02	€ 102.491,88
Contributo in c/esercizio da parte di organismi internazionali	€ -	€ 177.091,33	€ 171.091,47	€ 5.999,86
Contributo in c/capitale da parte dell'Unione Europea	€ 348.883,25	€ -	€ -	€ 348.883,25
Ricavi derivanti da Contratti/Convenzioni/Accordi programma con Unione	€ -	€ 493.168,65	€ 150.378,91	€ 342.789,74
Ricavi derivanti da Contratti/Convenzioni/Accordi programma con Organismi Internazionali	€ -	€ 12.284,74	€ 11.750,31	€ 534,43
Totale	€ 400.771,74	€ 809.818,13	€ 409.890,71	€ 800.699,16

Essi riguardano le risorse stanziare da Enti appartenenti all'Unione Europea o da altri enti internazionali per la realizzazione di progetti e accordi di internazionalizzazione.

La tabella sotto indicata ne evidenzia il dettaglio:

A) II 4) Contributi Unione Europea e altri Organismi Internazionali				
1) Contributo in c/esercizio da parte dell'Unione Europea			€	102.491,88
2) Contributo in c/esercizio da parte di organismi internazionali			€	5.999,86
3) Contributo in c/capitale da parte dell'Unione Europea			€	348.883,25
4) Ricavi derivanti da Contratti/Convenzioni/Accordi programma con Unione			€	342.789,74
5) Ricavi derivanti da Contratti/Convenzioni/Accordi programma con Organismi Internazionali			€	534,43
Totale Contributi Unione Europea e altri Organismi Internazionali			€	800.699,16

I ricavi per "Contributi da Università" iscritti alla voce A) II 5) sono pari a € 557.773,93, così determinati:

Risconti 2015	Ricavi 2016	Risconti al 31/12/2016	Valore al 31/12/2016
€ 389.902,11	€ 481.153,32	€ 313.281,50	€ 557.773,93

Essi riguardano, principalmente, finanziamenti per ricerche effettuate in collaborazione con le altre Università.

I ricavi per "Contributi da altri (pubblici)" ammontano ad € 3.909.413,48, così determinati:

Voce di Ricavo	Risconti 2015	Ricavi 2016	Risconti al 31/12/2016	Valore al 31/12/2016
Contributo in c/esercizio da Aziende sanitarie	€ -	€ 235.263,87	€ 44.324,62	€ 190.939,25
Contributo in c/esercizio da Aziende ospedaliere	€ 116.928,43	€ 1.511.057,09	€ 267.447,09	€ 1.360.538,43
Contributo in c/esercizio da Enti di previdenza	€ 9.942,33	€ 91.889,00	€ 76.031,19	€ 25.800,14
Contributo in c/esercizio da Enti di ricerca	€ 3.220,00	€ 299.728,94	€ 151.622,81	€ 151.326,13
Contributo in c/esercizio da altre Pubbliche Amministrazioni	€ 466.705,41	€ 267.030,58	€ 15.274,78	€ 718.461,21
Contributo in c/esercizio da imprese pubbliche	€ 37.500,00			€ 37.500,00
Contributo in c/esercizio da Aziende ospedaliere - universitarie	€ 9.717,06			€ 9.717,06
Ricavi derivanti da Contratti/Convenzioni/Accordi programma con Enti di ricerca	€ 274.378,12	€ 899.664,38	€ 566.109,00	€ 607.933,50
Ricavi derivanti da Contratti/Convenzioni/Accordi programma con altre Amministrazioni pubbliche	€ 228.525,88	€ 801.418,16	€ 222.746,28	€ 807.197,76
Totale	€ 1.146.917,23	€ 4.106.052,02	€ 1.343.555,77	€ 3.909.413,48

La seguente tabella ne evidenzia il dettaglio:

<i>A) II 6) Contributi da altri (pubblici)</i>		
1) Contributo in c/esercizio da Aziende sanitarie	€	190.939,25
2) Contributo in c/esercizio da Aziende ospedaliere	€	1.360.538,43
3) Contributo in c/esercizio da Enti di previdenza	€	25.800,14
4) Contributo in c/esercizio da Enti di ricerca	€	151.326,13
5) Contributo in c/esercizio da altre Pubbliche Amministrazioni	€	718.461,21
6) Contributo in c/esercizio da imprese pubbliche	€	37.500,00
7) Contributo in c/esercizio da Aziende ospedaliere - universitarie	€	9.717,06
8) Ricavi derivanti da Contratti/Convenzioni/Accordi programma con Enti di ricerca	€	607.933,50
9) Ricavi derivanti da Contratti/Convenzioni/Accordi programma con altre	€	807.197,76
Totale Contributi da altri (pubblici)	€	3.909.413,48

La posta accoglie, principalmente, i trasferimenti per la copertura dei costi del personale convenzionato con le Aziende ospedaliere per la parte che riguarda l'equiparazione al contratto ospedaliero e il trattamento accessorio per prestazioni sanitarie.

I ricavi per “**Contributi da Altri (privati)**” ammontano ad € 2.734.133,97, così determinati:

<i>Voce di Ricavo</i>	<i>Risconti 2015</i>	<i>Ricavi 2016</i>	<i>Risconti al 31/12/2016</i>	<i>Valore al 31/12/2016</i>
Contributo in c/esercizio da imprese private	€ -	€ 1.439.130,94	€ 661.311,57	€ 777.819,37
Contributo in c/esercizio da famiglie	€ -	€ 52.672,31	€ 4.060,00	€ 48.612,31
Contributo in c/esercizio da istituzioni sociali private	€ 1.120,00	€ 25.600,00	€ -	€ 26.720,00
Ricavi derivanti da Contratti/Convenzioni/Accordi programma con	€ 793.985,68	€ 1.441.556,43	€ 354.559,82	€ 1.880.982,29
Totale	€ 795.105,68	€ 2.958.959,68	€ 1.019.931,39	€ 2.734.133,97

e riguardano principalmente finanziamenti per posti di ricercatori a tempo determinato, per borse di dottorato di ricerca, per assegni di ricerca, per borse di studio, nonché finanziamenti relativi a ricerca istituzionale, prevalentemente, a favore dei dipartimenti.

Di seguito se ne distingue il dettaglio:

<i>A) II 7) Contributi da altri (privati)</i>		
1) Contributo in c/esercizio da imprese private	€	777.819,37
2) Contributo in c/esercizio da famiglie	€	48.612,31
3) Contributo in c/esercizio da istituzioni sociali private	€	26.720,00
4) Ricavi derivanti da Contratti/Convenzioni/Accordi programma con altri Soggetti	€	1.880.982,29
Totale Contributi da altri (privati)	€	2.734.133,97

A) III. Proventi per attività assistenziale

La categoria non risulta movimentata.

A) IV. Proventi per gestione diretta interventi per il diritto allo studio

In questa categoria sono stati iscritti i ricavi provenienti dagli studenti per l'erogazione di servizi che non rientrano nella contribuzione tipica. L'importo nel complessivo è pari ad € 1.217.680,00.

A) V. Altri Proventi e Ricavi diversi

La categoria "Altri proventi e ricavi diversi" contiene le seguenti voci:

A) V Altri Proventi e Ricavi diversi		
1) Formazione Didattica - Proventi derivanti da attività commerciale	€	329.987,17
2) Altri proventi derivanti da attività non commerciale	€	5.901,84
3) Consulenza - Proventi derivanti da attività commerciale	€	90.050,19
4) Servizi Resi - Proventi derivanti da attività commerciale	€	536.044,61
5) Sterilizzazione quote ammortamento immobilizzazioni provenienti dalla COFI	€	5.853.930,05
6) Recuperi e rimborsi	€	337.262,76
7) Rimborsi per personale comandato	€	198.713,35
8) Altri recuperi e rimborsi vari	€	654,55
9) Utilizzo di riserve di Patrimonio Netto derivanti dalla contabilità finanziaria	€	17.714.170,36
10) Trasferimenti interni	€	32.698.182,48
Totale Altri Proventi e Ricavi diversi	€	57.764.897,36

Le voci più significative della categoria sono costituite da:

- proventi derivanti dall'attività commerciale, per ad € 956.081,97, a seguito dello svolgimento da parte delle strutture dell'Ateneo di attività diverse da quelle di natura istituzionale, quali:
 - attività di didattica e/o formazione (organizzazione ed esecuzione corsi, seminari, ecc.);
 - analisi, controlli, tarature, prove, e misure effettuate su materiali e manufatti di interesse del soggetto committente;
 - consulenza e assistenza professionale;
- recuperi e rimborsi, pari ad € 337.262,76, rappresentati in parte dagli introiti per la messa a disposizione di spazi e in parte dai recuperi di spese sostenute per conto di terzi.
- utilizzo di riserve di Patrimonio Netto derivanti dalla contabilità finanziaria, per complessivi €17.714.170,36. Tali riserve sono costituite da quote di risorse vincolate accantonate nelle poste del Passivo dello Stato Patrimoniale a copertura dei costi di esercizio. La successiva tabella mostra in dettaglio gli importi di tali ricavi:

Riserve/Fondi	Riserva 01/01/2016	Utilizzi 2016
Fondi vincolati destinati da terzi da terzi	€ 12.268.228,66	-€ 34.484,92
Fondi vincolati per decisione degli organi istituzionali	€ 63.128.417,64	-€ 3.262.105,10
Fondi vincolati piano triennale investimenti	€ 7.100.521,77	-€ 1.000.000,00
Fondo accantonamento oneri c/terzi	€ 1.460.530,15	-€ 191.469,68
Fondo comune c/terzi	€ 22.101,98	-€ 2.904,00
Fondo per imposte	€ 2.046.657,65	-€ 52.800,00
Riserve vincolate interventi a favore degli studenti	€ 3.920.106,01	-€ 15.900,05
Risultati gestionali esercizi precedenti	€ 127.753.716,90	-€ 12.888.910,57
Riserve vincolate scuole e borse di specializzazione	€ 73.312,98	-€ 73.312,98
Riserve vincolate dottorato di ricerca	€ 192.283,06	-€ 192.283,06
Totale	€ 217.965.876,80	-€ 17.714.170,36

La voce di maggiore entità riguarda i trasferimenti interni per € 32.698.132,48 tra le strutture dell'Ateneo (sezionali).

B) Costi operativi

B) VIII. Costi del personale

Il costo complessivo del personale, riferito all'esercizio 2016, ammonta a € 148.034.143,00. Tale costo complessivo, al netto dei buoni pasto, viene determinato in € 147.228.856,61.

<i>B) VIII Costi del Personale</i>	
1) Costo del personale dedicato alla ricerca e alla didattica	€ 105.310.007,06
2) Costo del personale dirigente e tecnico amministrativo	€ 41.918.849,55
Totale Costi del Personale	€ 147.228.856,61

Il costo complessivo comprende le competenze fisse ed accessorie, e i corrispondenti oneri previdenziali ed assistenziali riflessi a carico dell'Ateneo; tale costo non comprende l'imposta sul reddito delle attività produttive (irap). La tabella seguente riporta la composizione del costo del personale dedicato alla ricerca e alla didattica:

<i>B) VIII 1) Costi del personale dedicato alla ricerca e alla didattica</i>	
1) Docenti/ricercatori	€ 98.708.821,01
2) Collaborazioni scientifiche (collaboratori, assegnisti, ecc)	€ 3.223.233,06
3) Docenti a contratto	€ 697.500,41
4) Esperti linguistici	€ 2.437.086,66
5) Altro personale dedicato alla didattica e alla ricerca	€ 243.365,92
Totale Costi del personale dedicato alla ricerca e alla didattica	€ 105.310.007,06

Il costo del personale strutturato di ruolo dedicato alla ricerca ed alla didattica, specificamente quello dei docenti, dei ricercatori e dei collaboratori ed esperti linguistici è stato poi ulteriormente suddiviso sulla base del personale in servizio al 31/12/2016 dell'anno, tenendo conto delle cessazioni previste.

<i>Qualifiche:</i>	<i>Totale unità presenti al 31/12/2016</i>	<i>Anni Persona</i>	<i>Personale cessato al 31/12/2016</i>	<i>Importo</i>
<i>Professore ordinario tempo pieno</i>	313	260,83	25	€ 35.439.749,45
<i>Professore ordinario tempo definito</i>	23	19,17	1	€ 1.574.398,56
<i>Professore associato confermato tempo pieno</i>	408	340,00	15	€ 33.144.742,18
<i>Professore associato confermato tempo definito</i>	17	14,17	1	€ 920.189,32
<i>Ricercatore confermato tempo pieno</i>	376	313,33	14	€ 22.688.950,59
<i>Ricercatore confermato tempo definito</i>	24	20,00	4	€ 1.251.163,96
<i>Ricercatore non confermato</i>	2	1,67	-	€ 109.262,09
<i>Collaboratori ed esperti linguistici C.E.L. a tempo indeterminato</i>	57	47,50	-	€ 2.304.059,91
Totale	1.220	1.016,67	60	€ 97.432.516,07
<i>Ricercatore a tempo determinato</i>				€ 3.775.115,11
<i>Collaboratori ed esperti linguistici C.E.L. a tempo determinato</i>				€ 181.642,41
<i>Collaborazioni scientifiche</i>				€ 3.223.233,06
<i>Docenti a contratto</i>				€ 697.500,41
Totale				€ 7.877.490,99
Totale Personale dedicato alla ricerca e alla didattica				€ 105.310.007,06

Il costo del personale dirigente e tecnico amministrativo al 31/12/2016 ammonta, complessivamente, a €41.918.849,55.

B) VIII 2) Costi del personale dirigente e tecnico-amministrativo

1) Competenze fisse del personale tecnico amministrativo e dirigente a tempo indeterminato	€ 32.940.313,77
2) Competenze fisse del personale tecnico amministrativo a tempo determinato	€ 8.978.535,78
Totale Costi del personale dirigente e tecnico amministrativo	€ 41.918.849,55

Anche in questo caso il costo complessivo comprende le competenze fisse ed accessorie, e i corrispondenti oneri previdenziali ed assistenziali riflessi a carico dell'Ateneo; tale costo non comprende l'imposta sul reddito delle attività produttive (irap). Con riferimento al personale a tempo determinato, nel costo sono stati considerati anche gli operai agricoli. In particolare, la tabella che segue espone distintamente i costi fissi, quelli accessori, gli arretrati e i relativi oneri previdenziali ed assistenziali riflessi a carico dell'Ateneo.

B) VIII 2) Costi del personale dirigente e tecnico-amministrativo

1) Competenze fisse del personale tecnico amministrativo e dirigente a tempo indeterminato	€ 22.570.317,02
2) Contributi obbligatori personale tecnico amministrativo e dirigente a tempo indeterminato	€ 6.953.096,60
3) Competenze arretrate personale tecnico amministrativo	€ 222.430,35
4) Competenze accessori personale tecnico amministrativo a tempo indeterminato	€ 3.194.469,80
5) Competenze fisse del personale tecnico amministrativo a tempo determinato	€ 6.211.822,46
5) Contributi obbligatori del personale tecnico amministrativo a tempo determinato	€ 2.106.940,12
6) Competenze accessorie personale tecnico amministrativo a tempo determinato	€ 659.773,20
Totale Costi del personale dirigente e tecnico amministrativo	€ 41.918.849,55

Qualifiche:	Totale presenti al 31/12/2016	Anni Persona:	Personale cessato al 31/12/2016	Costo del Personale
Direttore Generale	1	0,83		212.999,35
Dirigente a tempo indeterminato	7	5,83	1	1.022.283,65
Posizione Economica EP5	0	0,00		-
Posizione Economica EP4	2	1,67		127.304,27
Posizione Economica EP3	0	0,00		-
Posizione Economica EP2	41	34,17	1	1.823.423,94
Posizione Economica EP1	8	6,67		988.848,03
Posizione Economica D7	0	0,00		-
Posizione Economica D6	0	0,00		-
Posizione Economica D5	1	0,83		43.195,06
Posizione Economica D4	12	10,00	1	566.109,79
Posizione Economica D3	28	23,33	1	1.330.470,36
Posizione Economica D2	186	155,00	3	6.435.983,72
Posizione Economica D1	36	30,00		2.528.304,44
Posizione Economica C7	1	0,83		37.846,93
Posizione Economica C6	0	0,00		-
Posizione Economica C5	1	0,83		35.557,94
Posizione Economica C4	124	103,33	4	3.830.316,36
Posizione Economica C3	56	46,67	1	1.922.974,07
Posizione Economica C2	230	191,67	3	5.828.645,57
Posizione Economica C1	65	54,17		3.256.422,94
Posizione Economica B5	0	0,00		-
Posizione Economica B4	27	22,50		829.055,73
Posizione Economica B3	55	45,83		1.197.031,66
Posizione Economica B2	17	14,17		923.539,97
Posizione Economica B1	0	0,00		-
Totale Costo del personale dirigente tecnico amministrativo a tempo indeterminato	898	748,33	15	32.940.313,77
Totale Costo del Personale tecnico amministrativo a tempo determinato				8.978.535,78
Totale complessivo				41.918.849,55

La suindicata tabella, riporta la distribuzione del costo del personale dirigente e tecnico amministrativo, ripartito per qualifica e posizione economica, con l'indicazione delle cessazioni registrate al 31/12/2016 e con l'incidenza del costo in anni/persona.

B) IX. Costi della gestione corrente

I costi della gestione di competenza del 2016 ammontano a complessive € 103.442.247,58 e comprendono le voci dettagliate nella sottostante tabella:

B) IX Costi della gestione corrente	
1) Costi per sostegno agli studenti	€ 23.630.519,69
2) Costi per il diritto allo studio	€ 2.581.335,94
3) Costi per la ricerca e l'attività editoriale	€ -
4) Trasferimenti a Partner di progetti rendicontati	€ -
5) Acquisto materiale consumo per laboratori	€ 1.384.173,42
6) Variazione rimanenze di materiale di consumo per laboratori	€ -
7) Acquisto di libri, periodici e materiale bibliografico	€ 27.530,87
8) Acquisto di servizi e collaborazioni tecnico gestionali	€ 26.291.438,62
9) Acquisto altri materiali	€ 750.800,01
10) Variazione delle rimanenze di materiale	€ -
11) Costi per godimento beni di terzi	€ 2.380.129,59
12) Altri costi	€ 46.396.319,44
Totale Costi della gestione corrente	€ 103.442.247,58

I costi per sostegno agli studenti, pari ad € 23.630.519,69, riguardano le varie iniziative assunte a favore degli studenti. La tabella seguente evidenzia, nel dettaglio, le singole tipologie di costo.

B) IX 1) Costi per sostegno agli studenti	
1) Borse di studio - Dottorato di ricerca	€ 4.060.843,93
2) Borse di studio - Scuole di specializzazione mediche a norma UE	€ 18.950.431,42
3) Borse di studio - Incentivazione agli studenti	€ 34.600,00
4) Borse di studio - Attività di ricerca	€ 387.545,64
5) Borse di studio - Tutorato	€ 175.345,70
6) Borse di studio - Premi di laurea	€ 21.753,00
Totale Costi per sostegno agli studenti	€ 23.630.519,69

Le voci più significative si riferiscono alle borse erogate agli specializzandi dell'area medica sia con finanziamento ministeriale, che con finanziamento regionale, e alle borse di dottorato di ricerca.

L'importo rilevato per le scuole di specializzazione area medica, pari ad € 18.950.431,42, è relativo ai costi di competenza 2016, interamente finanziati dal "Contributo in c/ esercizio da Stato per il finanziamento delle borse di studio" e dal "Contributo in c/esercizio da Regioni e Province Autonome".

I contratti per le scuole di specializzazione vengono attribuiti a seguito di bando di concorso a livello nazionale, pubblicato annualmente per anno accademico. La decorrenza dei contratti, pur restando legata dal punto di vista del finanziamento all'anno accademico, viene definita a livello centrale dal Ministero e solitamente non coincide con l'inizio dell'anno accademico istituzionale; conseguentemente, durante l'esercizio 2016, sono stati erogati emolumenti relativi all'anno accademico 2014/2015 ed emolumenti relativi all'anno accademico 2015/2016.

Si riporta di seguito la situazione degli iscritti durante il 2016:

Specializzandi iscritti per anno accademico ANNO 2016			
<i>A.A. 14/15</i>		<i>A.A. 15/16</i>	
<i>MINISTERIALI</i>	<i>N.</i>	<i>MINISTERIALI</i>	<i>N.</i>
<i>I ANNO</i>	171	<i>I ANNO</i>	165
<i>II ANNO</i>	132	<i>II ANNO</i>	156
<i>III ANNO</i>	127	<i>III ANNO</i>	124
<i>IV ANNO</i>	135	<i>IV ANNO</i>	126
<i>V ANNO</i>	134	<i>V ANNO</i>	102
<i>VI ANNO</i>	8	<i>VI ANNO</i>	10
TOTALE	707	TOTALE	683
<i>REGIONALI</i>		<i>REGIONALI</i>	
<i>I ANNO</i>		<i>I ANNO</i>	30
<i>II ANNO</i>		<i>II ANNO</i>	
<i>III ANNO</i>	32	<i>III ANNO</i>	
<i>IV ANNO</i>	35	<i>IV ANNO</i>	31
<i>V ANNO</i>	59	<i>V ANNO</i>	29
<i>VI ANNO</i>	2	<i>VI ANNO</i>	3
TOTALE	128	TOTALE	93

L'importo di € 4.060.843,93, invece, si riferisce alle borse di dottorato erogate a competenza nel 2016, comprensive della maggiorazione prevista per i periodi di soggiorno all'estero. Le borse di dottorato sono finanziate dal "Contributo in c/esercizio da Stato per il finanziamento ordinario", da entrate proprie senza vincolo di destinazione e da risorse provenienti da convenzioni con altri enti pubblici o con privati.

I "Costi per Diritto allo studio", pari ad € 2.581.335,94, evidenziano gli interventi attuati per il diritto allo studio. La tabella seguente evidenzia, nel dettaglio, le singole tipologie di costo.

B) IX 2) Costi per il diritto allo studio		
1) Attività part-time	€	516.016,50
2) Programmi di mobilità e scambi culturali studenti (ERASMUS/LEONARDO)	€	751.008,12
3) Iniziative ed attività culturali gestite dagli studenti	€	44.611,41
4) Altri interventi a favore degli studenti	€	1.269.699,91
Totale Costi per il diritto allo studio	€	2.581.335,94

La voce altri interventi a favore degli studenti comprende tra gli altri il costo dei buoni libro, per €861.341,69, il rimborso delle spese di trasporto, per € 2.180,87, il servizio mensa, per € 133.409,94.

I "Costi di acquisto materiale di consumo per laboratori" ammontano ad € 1.384.173,42.

La voce accoglie soprattutto i costi sostenuti dai dipartimenti per sostanze chimiche e materiale di consumo di laboratorio.

I "Costi per Acquisto di libri, periodici e materiale bibliografico" sono pari ad € 27.530,87.

La voce accoglie le spese sostenute per gli acquisti di quotidiani, riviste e materiale bibliografico non inventariabile.

I "Costi per acquisto di servizi e collaborazioni tecnico gestionali", sono pari ad € 26.291.438,62, come dettagliati nella sotto indicata tabella:

B) IX 8) Acquisto di servizi e collaborazioni tecnico gestionali

1) Studi, consulenze e indagini (occasionali)	€	781.203,75
2) Pubblicità e propaganda	€	107.091,37
3) Organizzazione manifestazioni e convegni	€	361.921,00
4) Spese postali	€	25.644,01
5) Assicurazioni	€	246.174,00
6) Acquisto di servizi per spese di rappresentanza	€	2.628,29
7) Assistenza informatica e manutenzione software	€	804.190,01
8) Spese per liti (patrocinio legale per avvocati esterni)	€	102.423,20
9) Smaltimento rifiuti nocivi	€	171.839,65
10) Altre spese per servizi	€	4.832.432,52
11) Studi e indagini da terzi	€	1.965.961,54
12) Spese pubblicità obbligatoria	€	75.586,89
13) Utenze e canoni per telefonia fissa	€	234.843,86
14) Utenze e canoni per telefonia mobile	€	111.836,45
15) Utenze e canoni per reti di trasmissione	€	76.219,97
16) Utenze e canoni per energia elettrica	€	3.637.036,39
17) Utenze e canoni per acqua	€	243.763,48
18) Utenze e canoni per gas	€	604.900,90
19) Altre Utenze e canoni (compresi abbonamenti)	€	2.086.811,22
20) Pulizia	€	2.840.726,76
21) Manutenzione ordinaria e riparazioni di immobili	€	1.940.893,97
22) Manutenzione ordinaria e riparazioni di apparecchiature	€	247.165,79
23) Manutenzione ordinaria e riparazioni di automezzi	€	16.105,68
24) Altre spese di manutenzione ordinaria e riparazioni	€	858.713,59
25) Servizi ausiliari, traslochi e facchinaggio	€	478.067,95
26) Servizi di vigilanza	€	1.196.314,46
27) Lavoratori socialmente utili	€	14.270,99
28) Collaborazioni, coordinate e continuative (Co.co.co) e Collaborazioni coordinate	€	2.226.670,93
Totale Acquisto di servizi e collaborazioni tecnico gestionali	€	26.291.438,62

La voce comprende tutte le utenze, la manutenzione ordinaria, i servizi richiesti all'esterno, le consulenze professionali e le collaborazioni coordinate e continuative.

In particolare si segnala che la voce altre spese per servizi comprende, tra i servizi richiesti all'esterno, i costi di assistenza alla didattica per € 2.809.667,18.

I "Costi per il godimento di beni di terzi" sono pari ad € 2.380.129,59, come dettagliati nella seguente tabella:

B) IX 11) Costi per godimento beni di terzi

1) Locazioni passive -fabbricati (compreso condominio)	€	1.147.758,51
2) Noleggi e spese accessorie - impianti e macchinari	€	16.717,79
3) Noleggi e spese accessorie - apparecchiature elettroniche	€	160.323,12
4) Noleggi e spese accessorie - attrezzature	€	33.222,95
5) Noleggi e spese accessorie - mezzi di trasporto	€	59.841,87
6) Altri noleggi	€	151.682,31
7) Leasing - impianti e macchinari	€	151,94
8) Leasing - apparecchiature elettroniche	€	269,81
9) Altri leasing	€	359.194,16
10) Licenze software	€	271.858,05
11) Leasing costruendo	€	179.109,08
Totale Costi per godimento beni di terzi	€	2.380.129,59

All'interno della voce si evidenzia l'importo delle "Locazioni passive", pari ad € 1.147.758,51, già comunicato al Ministero dell'Istruzione, dell'Università e della Ricerca in occasione della trasmissione dell'allegato

“Indebitamento” all’interno della procedura di compilazione dell’Omogenea redazione dei conti consuntivi delle Università.

Gli “Altri costi” comprendono le spese di gestione corrente non classificabili all’interno delle precedenti voci; il totale è pari ad € 46.396.319,44, ed è dettagliato nella seguente tabella:

B) IX 12) Altri costi	
1) Carburanti, combustibili e lubrificanti	€ 199.781,24
2) Altri costi	€ 19.383,97
3) Spese per le pubblicazioni scientifiche dell'Ateneo	€ 401.029,89
4) Spesa corrente per brevetti	€ 2.093,38
5) Compensi direttori amministrativi	€ 163.914,53
6) Contributi obbligatori direttori amministrativi	€ 49.083,15
7) Formazione del personale non docente	€ 51.399,10
8) Compensi per commissioni di concorso (personale t.ind.)	€ 325.890,70
9) Indennità di missione e rimborsi spese viaggi	€ 1.915.941,54
10) Interventi assistenziali a favore del personale	€ 22.661,80
11) Accertamenti sanitari resi necessari dall'attività lavorativa	€ 345,23
12) Altri oneri per il personale	€ 94.724,95
13) Indennità missione e rimborso spese viaggio per formazione	€ 85.054,71
14) Indennità missione e rimborso spese viaggio per servizio	€ 24.573,39
15) Missioni e rimborsi spese trasferta organi istituzionali	€ 44.375,02
16) Compensi revisori (interni/esterni)	€ 35.769,63
17) Rimborso tasse e contributi agli studenti	€ 1.396.947,05
18) Rimborsi spese per personale comandato	€ 9.849,06
19) Compenso e oneri accessori Rettore	€ 17.353,08
20) Compenso e oneri accessori Pro-Rettore	€ 8.676,48
21) Compensi altri organi istituzionali	€ 46.428,07
22) Gettoni/Indennità CDA - docenti e ricercatori	€ 11.843,04
23) Gettoni/Indennità cariche accademiche - strutture decentrate	€ 183.697,14
24) Quote associative	€ 301.068,84
25) Altre spese per attività istituzionali	€ 366.214,09
26) Altri recuperi e rimborsi vari	€ 110.858,24
27) Altri costi non altrove classificati	€ 407.080,09
28) Arrotondamenti passivi	€ 3,18
29) Imposta di bollo	€ 1.023.168,00
30) Trasferimenti Interni	€ 35.021.387,66
31) Contributo parte corrente allo Stato	€ 1.339.671,39
32) Contributo parte corrente a Unione Europea	€ 500,00
33) Contributo parte corrente a Organismi Internazionali	€ 6.000,00
34) Contributo parte corrente a Aziende ospedaliere	€ 14.000,00
35) Contributo parte corrente a Enti di ricerca	€ 12.000,00
36) Contributo parte corrente ad altre Università	€ 1.660.885,07
37) Contributo parte corrente ad altre Pubbliche Amministrazioni	€ 50.234,83
38) Contributo parte corrente ad Aziende ospedaliero-universitarie	€ 5.000,00
39) Contributo parte corrente a imprese private	€ 19.829,77
40) Contributo parte corrente a istituzioni sociali private	€ 1.331,43
41) Contributo parte corrente al Comitato Universitario Sportivo	€ 458.500,48
42) Contributo investimento a Organismi internazionali	€ 1.985,00
43) Contributo investimenti a Enti di ricerca	€ 364.308,22
44) Contributo investimenti ad altre Università	€ 109.250,35
45) Contributo investimenti ad altre Pubbliche Amministrazioni	€ 2.820,24
46) Contributo investimenti a istituzioni sociali private	€ 8.400,00
47) Contributo investimenti al Comitato Universitario Sportivo	€ 1.006,41
Totale Altri costi	€ 46.396.319,44

La voce di maggiore entità riguarda i “trasferimenti interni” che rappresenta gli importi trasferiti tra i sezionali del bilancio unico d’Ateneo. Solitamente i trasferimenti vengono effettuati dall’amministrazione ai dipartimenti, per il trasferimento delle risorse, e dai dipartimenti all’amministrazione, per la copertura dei costi centralizzati (borse, stipendi, co.co.co.).

Pur esponendo un elevato importo di costi, la posta non incide negativamente sul risultato d’esercizio in quanto viene neutralizzata dall’esposizione dei corrispondenti ricavi nella voce A) V - Altri proventi e ricavi diversi - del conto economico.

Si segnala, inoltre, che la voce “Contributo parte corrente allo Stato” comprende i trasferimenti effettuati durante il 2016 al bilancio dello Stato in applicazione dei seguenti provvedimenti legislativi:

- decreto legge n. **112/2008**, convertito con modificazioni, dalla legge 6 agosto 2008, n. **133**, riguardante misure di riduzione della spesa pubblica che all’art. 61, comma 17, stabilisce: *“le somme provenienti dalle riduzioni di spesa e le maggiori entrate di cui al presente articolo, con esclusione di quelle di cui ai commi 14 e 16, sono versate annualmente dagli enti e dalle amministrazioni dotati di autonomia finanziaria ad apposito capitolo dell’entrata del bilancio dello Stato”* (**capitolo n° 3492 Capo X – entro il 31 marzo**);

- decreto legge 31 maggio 2010, n. **78**, convertito con modificazioni dalla legge 30 luglio 2010, n. **122**, con il quale sono state introdotte misure urgenti in materia di stabilizzazione finanziaria, che all’art. 6, comma 21, stabilisce: *“le somme provenienti dalle riduzioni di spesa di cui al presente articolo, con esclusione di quelle di cui al primo periodo del comma 6, sono versate annualmente dagli enti e dalle amministrazioni dotati di autonomia finanziaria ad apposito capitolo dell’entrata del bilancio dello Stato”* (**capitolo n° 3334 Capo X – entro il 31 ottobre**);

- Legge **228/2012** – (Legge di stabilità anno 2013) art. 1, co. 141 (come modificato dalla Legge **21/2016**) con la quale si stabilisce che le amministrazioni pubbliche, per gli anni 2013, 2014, 2015 e 2016 non possono effettuare spese di ammontare superiore al 20% della spesa sostenuta in media negli anni 2010 e 2011 per l’acquisto di mobili e arredi (**capitolo n° 3502 – Capo X - entro il 30 giugno**).

Nella seguente tabella sono riportati i totali versati nel 2016 a fronte dei singoli limiti di spesa:

DETTAGLIO VERSAMENTI ALLO STATO - CONTENIMENTO DELLA SPESA PUBBLICA				
D.L. 78/2010	STRUTTURA	SPESA 2009	VERSAMENTO	TOTALE VERSAMENTO
Spese per relazioni pubbliche, convegni, mostre, pubblicità e di rappresentanza limite: 20% del 2009 (art.6, comma 8)	amm.ne centrale	€ 211.503,67	€ 169.202,94	€ 233.144,16
	dipartimenti	€ 79.926,53	€ 63.941,22	
Spese per missioni limite: 50% del 2009 (art.6, comma 12)	amm.ne centrale	€ 125.879,17	€ 62.939,59	€ 106.984,45
	dipartimenti	€ 88.089,72	€ 44.044,86	
Spese per la formazione limite: 50% del 2009 (art.6, comma 13)	amm.ne centrale	€ 151.456,51	€ 75.728,26	€ 100.664,79
	dipartimenti	€ 49.873,06	€ 24.936,53	
Spese per l'acquisto, la manutenzione, il noleggio e l'esercizio di autovetture, nonché per l'acquisto di buoni taxi 80% del 2009 (art.6, comma 14)	amm.ne centrale	€ 25.493,86	€ 5.098,77	€ 19.927,73
	dipartimenti	€ 74.144,80	€ 14.828,96	
Indennità, compensi, gettoni, retribuzioni corrisposte a consigli di amministrazione e organi collegiali comunque denominati ed ai titolari di incarichi di qualsiasi tipo 10% su importi risultanti alla data 30 aprile 2010 (art. 6 comma 3)	amm.ne centrale	€ 848.228,60	€ 84.822,86	€ 84.822,86
	dipartimenti			
D.L. 112/2008	STRUTTURA	SPESA 2007	VERSAMENTO	TOTALE VERSAMENTO
COMPENSI PER COLLEGI ARBITRALI E COLLAUDI D.L. 112/2008 (Art. 61 comma 9)	amm.ne centrale			€ 9.457,78
	dipartimenti			
SPESE PER ORGANISMI COLLEGIALI - D.L. 112/2008 Art.61 comma 1	amm.ne centrale	€ 1.211.755,14	€ 363.526,54	€ 363.526,54
	dipartimenti			
SPESE PER RELAZIONI PUBBLICHE CONVEGNI - D.L. 112/2008 Art.61 comma 5	amm.ne centrale	€ 276.011,32	€ 138.005,66	€ 187.437,71
	dipartimenti	€ 98.864,10	€ 49.432,05	
SPESE PER SPONSORIZZAZIONI - D.L. 112/2008 Art.61 comma 6	amm.ne centrale			€ 480,48
	dipartimenti	€ 686,40	€ 480,48	
Contrattazione integrativa Art. 67 comma 6	personale T.A.	€ 1.549.370,70	€ 154.937,07	€ 204.940,69
	Dirigenti	€ 500.036,20	€ 50.003,62	
Acquisto Mobili e Arredi L. 228/2012 Art. 1 commi 141 e 142	ATENEO	calcolo sulla media della spesa 2010/2011	€ 28.284,20	€ 28.284,20
TOTALE VERSAMENTI ALLO STATO				€ 1.339.671,39

B) X. Ammortamenti e Svalutazioni

La voce evidenzia i costi di competenza dell'esercizio per gli ammortamenti delle immobilizzazioni immateriali e materiali.

La tabella seguente espone, nel dettaglio, le singole tipologie di costo.

B) X Ammortamenti e svalutazioni	
1) Ammortamenti immobilizzazioni immateriali	€ 132.759,39
2) Ammortamenti immobilizzazioni materiali	€ 10.355.565,49
Totale Ammortamenti e Svalutazioni	€ 10.488.324,88

Si riporta, di seguito, il dettaglio degli ammortamenti delle immobilizzazioni materiali, pari a complessivi €10.355.565,49:

<i>B) X 2) Ammortamenti immobilizzazioni materiali</i>		
1)	<i>Ammortamento fabbricati istituzionali</i>	€ 1.748.497,69
2)	<i>Ammortamento fabbricati non istituzionali</i>	€ 156.621,73
3)	<i>Ammortamento impianti generici</i>	€ 532.480,10
4)	<i>Ammortamento attrezzature varie</i>	€ 694.169,91
5)	<i>Ammortamento attrezzature tecnico scientifiche</i>	€ 4.078.495,10
6)	<i>Ammortamento attrezzature di biblioteca</i>	€ 1.749,64
7)	<i>Ammortamento autovetture</i>	€ 8.318,39
8)	<i>Ammortamento altri mezzi di trasporto</i>	€ 31.115,98
9)	<i>Ammortamento sistemi informatici e di calcolo</i>	€ 1.378.792,63
10)	<i>Ammortamento mobili e arredi per locali ad uso specifico</i>	€ 589.091,22
11)	<i>Ammortamento mobili e arredi per alloggi e pertinenze</i>	€ 14.322,88
12)	<i>Ammortamento altre immobilizzazioni materiali</i>	€ 15.854,36
13)	<i>Ammortamento materiale bibliografico</i>	€ 1.101.042,26
14)	<i>Ammortamento fabbricati residenziali per finalità istituzionali edilizia sportiva</i>	€ 768,60
15)	<i>Ammortamento Altri beni immobili Edilizia sportiva</i>	€ 4.245,00
<i>Totale Ammortamenti immobilizzazioni materiali</i>		€ 10.355.565,49

B) XI. Accantonamenti per rischi ed oneri

La voce, pari ad € 14.921.307,90, che ha incrementato i fondi rischi ed oneri del passivo patrimoniale, è costituita dalla prudenziale allocazione di una parte del risultato d'esercizio per la copertura di costi futuri determinati nella natura, con elevato grado di certezza.

La tabella seguente espone, nel dettaglio, le singole tipologie di accantonamento, come già evidenziato per la posta del passivo riguardante i fondi di accantonamento:

<i>B) XI Accantonamenti per Rischi e Oneri</i>		
1)	<i>Accantonamento per rischi su progetti rendicontati</i>	€ 12.106.190,13
2)	<i>Accantonamento oneri per costi del personale C.C.N.L. e risultato dirigenti</i>	€ 1.572.534,04
3)	<i>Accantonamento trattamento TFR (indennità di quiescenza)</i>	€ 1.242.583,73
<i>Totale Accantonamenti per Rischi e Oneri</i>		€ 14.921.307,90

In particolare, per quanto riguarda gli accantonamenti per rischi su progetti rendicontati, si elencano nel seguito i singoli progetti:

<i>Accantonamenti per rischi ed oneri</i>		
<i>Progetto</i>	<i>Accantonamento</i>	
<i>P.O. F.E.S.R. Linea 4.1.2.A - MedNetNa</i>	€	1.348.704,16
<i>P.O. F.E.S.R. Linea 4.1.2.A. - In.Te.P.</i>	€	444.446,00
<i>P.O. F.E.S.R. Linea 4.1.2.A - Riltus</i>	€	363.779,42
<i>Progetto Polo Didattico Facoltà di Giurisprudenza</i>	€	1.238.625,11
<i>Progetto Polo Tecnologico Facoltà di Ingegneria</i>	€	4.027.685,61
<i>Progetto Torre Biologica</i>	€	4.682.949,83
<i>Totale</i>	€	12.106.190,13

B) XII. Oneri diversi di gestione

Gli oneri diversi di gestione, ammontanti complessivamente, ad € 1.516.633,96 includono tutte le voci di spesa non riconducibili a quelle precedentemente esposte, tra le quali: la tassa sui rifiuti, l'acquisto di valori bollati e l'imposta municipale unica relativa all'esercizio 2016, l'imposta di registro relativa alla registrazioni di atti, le restituzioni allo Stato a favore del Fondo Agevolazioni alla Ricerca.

La tabella seguente evidenzia, nel dettaglio, le singole tipologie di costo.

<i>B) XII Oneri diversi di gestione</i>		
1) <i>Acquisto valori bollati</i>	€	5.059,39
2) <i>Tassa rifiuti solidi urbani</i>	€	616.350,00
3) <i>Oneri da restituzione somme - Stato</i>	€	232.838,00
4) <i>Imposte sul patrimonio</i>	€	227.241,00
5) <i>Imposte sul registro</i>	€	7.451,00
6) <i>Altri tributi</i>	€	427.694,57
<i>Totale Oneri diversi di gestione</i>	€	1.516.633,96

Di seguito si espone il dettaglio delle restituzioni a favore del Fondo Agevolazione per la Ricerca:

<i>Oneri da restituzione somme Stato</i>		
<i>Progetto</i>	<i>Importo restituito</i>	
<i>PON 01 02239 - MATRECO Ricerca</i>	€	12.722,64
<i>PON 01 02239 - MATRECO Formazione</i>	€	81.845,86
<i>PON 01 2380 - STEM STELO</i>	€	59.222,50
<i>PON 01 00110 -PIATT.NANOTECN.INN.</i>	€	79.047,00
<i>Totale</i>	€	232.838,00

Differenza tra Proventi e Costi Operativi

Il risultato operativo mette in evidenza i valori relativi alla gestione caratteristica dell'Ateneo. Il risultato operativo dell'Ateneo per l'anno 2016 è pari a **25.204.748,05**.

C) Proventi e Oneri finanziari

In tali voci vengono rilevate componenti positive e negative del risultato economico d'esercizio connesse con la gestione finanziaria. Non sono stati rilevati proventi, mentre sono stati rilevati oneri finanziari per €408.481,37, che incidono negativamente sul risultato di gestione. Tali oneri sono rappresentati per € 401.022,85 dalle commissioni bancarie relative agli incassi della contribuzione studentesca.

<i>C) Proventi ed Oneri finanziari</i>		
1) <i>Interessi ed altri oneri finanziari</i>	€	407.396,48
2) <i>Utili e Perdite su cambi</i>	€	1.084,89
<i>Totale Proventi ed Oneri finanziari</i>	€	408.481,37

E) Proventi e Oneri Straordinari

In tali voci vengono rilevati i componenti positivi e negativi del risultato economico estranei alla gestione ordinaria:

E) Proventi ed Oneri straordinari		
1) Proventi	€	2.612.663,56
2) Oneri	-€	4.128.403,20
Totale Proventi ed oneri straordinari		-€ 1.515.739,64

La tabella seguente evidenzia i dettagli della voce “Proventi”

E) 1) Proventi		
1) Plusvalenze da alienazione di beni mobili, macchine e attrezzature	€	103.500,00
2) Sopravvenienze attive da tasse e contributi	€	967.342,47
3) Sopravvenienze attive da acquisto di beni e servizi	€	49,46
4) Altre sopravvenienze attive	€	40.785,73
5) Donazioni da terzi in denaro o in natura	€	6.450,90
6) Sopravvenienze attive MIUR FFO	€	1.494.535,00
Totale Proventi		€ 2.612.663,56

La voce “**Plusvalenza da alienazione di beni mobili, macchine e attrezzature**” è stata valorizzata per la vendita delle attrezzature tipografiche che erano state già completamente ammortizzate.

La voce “Sopravvenienze attive da tasse e contributi” rileva entrate da contribuzione studentesca relativa ad anni accademici precedenti il 2014/2015, o entrate relative all’anno accademico 2015/2016 per i quali non erano stati registrati i ricavi nell’anno di competenza.

La voce “**Altre sopravvenienze attive**” riguarda storni di costi relativi ad esercizi precedenti.

La voce “**Donazioni da terzi in denaro o in natura**” per l’importo di 6.450,00 è stata determinata dalla donazione di un Video ingranditore portatile E-BOT PRO, donato dall’Associazione dei Lions Clubs e di un Monitor smart TV da 50” Full HD, donato dalla T.M. Impianti di Tomaselli Manuele.

La voce “**Sopravvenienze attive MIUR FFO**” riguarda entrate ministeriali riferite ad esercizi precedenti; esse ammontano, complessivamente, a € 3.008.205,00, come da tabella seguente:

Sopravvenienze attive da MIUR		
<i>Descrizione</i>		<i>Importo</i>
<i>Piano Nazionale Lauree Scientifiche: Fisica</i>	€	1.822.250,00
<i>Piano Nazionale Lauree Scientifiche: Biologie e Biotecnologie</i>	€	1.052.840,00
<i>MIUR: Rimborsi prove scuole specializzazione</i>	€	36.576,00
<i>MIUR: Rimborsi oneri accertamenti medico legali</i>	€	2.977,00
<i>MIUR: FFO quota esercizi precedenti</i>	€	93.562,00
Totale	€	3.008.205,00

A seguito dell’applicazione del principio della competenza economica sono state riscontate per € 1.513.670,00 assestando il ricavo di competenza ad € 1.494.535,00.

La tabella seguente evidenzia i dettagli della voce "Oneri"

<i>E) 2) Oneri</i>		
1)	<i>Minusvalenze da alienazione di beni mobili, macchine e attrezzature</i>	€ 539.934,57
2)	<i>Sopravvenienze passive da contenziosi e sentenze sfavorevoli</i>	€ 36.142,74
3)	<i>Insussistenze dell'attivo derivanti dalla gestione dei residui</i>	€ 1.927.633,73
4)	<i>Sopravvenienze passive da acquisto di beni e servizi</i>	€ 2.262,88
5)	<i>Sopravvenienze passive da attività commerciale</i>	€ 33.064,74
6)	<i>Altre sopravvenienze passive</i>	€ 53.456,47
7)	<i>Sopravvenienze passive da rimborsi a studenti</i>	€ 1.524.321,41
8)	<i>Insussistenze dell'attivo derivanti dalla gestione dei residui (FFO)</i>	€ 11.586,66
Totale Oneri		€ 4.128.403,20

La voce "Insussistenza dell'attivo derivante dalla gestione dei residui" riguarda la riduzione dei crediti iscritti tra le attività per i quali si è avuta certezza che non potranno essere riscossi, i crediti più rilevanti sono elencati nella sottostante tabella:

<i>Insussistenze dell'attivo derivanti dalla gestione dei residui</i>		
<i>Creditore</i>	<i>Motivazione del credito</i>	<i>Importo</i>
<i>Agrumi Gel s.r.l.</i>	<i>Progetto Socrates (Di3A)</i>	€ 10.000,00
<i>Citrofood s.r.l.</i>	<i>Progetto Uso sostenib. dei sottoprod. della lavoraz. degli agrumi</i>	€ 15.000,00
<i>Cons.di ric. Inn."Sicilia AgroBioPesca"</i>	<i>PON 02_00451_3362376 BIO4BIO</i>	€ 45.000,00
<i>Cons.di ric. Inn."Sicilia AgroBioPesca"</i>	<i>PON 02_00451_3361785 DI.ME.SA</i>	€ 40.000,00
<i>Cons.di ric. Inn."Sicilia AgroBioPesca"</i>	<i>PON 02_00451_3133441 PROFOOD</i>	€ 23.393,59
<i>Cons.di ric. Inn."Sicilia AgroBioPesca"</i>	<i>PON 02_SHELF LIFE</i>	€ 65.281,36
<i>Cons.di ric. Inn."Sicilia AgroBioPesca"</i>	<i>PON 02_00451_3361785 DI.ME.SA.</i>	€ 7.843,43
<i>Cons.di ric. Inn."Sicilia AgroBioPesca"</i>	<i>PON 02_00451_3362121 PESCATEC</i>	€ 5.000,00
<i>European Commission</i>	<i>Progetto Dynamics of the Quark Gluon Plasma</i>	€ 75.000,00
<i>M.E.F.</i>	<i>Recupero economie Scuole di specializzazione Area medica</i>	€ 25.000,00
<i>M.I.U.R.</i>	<i>Progetto Neptis</i>	€ 36.568,00
<i>M.I.U.R.</i>	<i>PON 02_00451_3362376 BIO4BIO SOTTO ATTIVITA' 3.3.1 (O.R.3)</i>	€ 9.855,43
<i>Regione Sicilia</i>	<i>PO FESR 4.1.2.A INTEP</i>	€ 257.463,18
<i>Regione Sicilia</i>	<i>PO FESR 4.1.2.A RILTUS</i>	€ 169.457,01
<i>Regione Sicilia</i>	<i>PO FESR 2007/2013 "PIATTAFORMA REGIONALE DI RICERCA TRA</i>	€ 99.223,53
<i>Regione Sicilia</i>	<i>Progetto S.I.S.A.CER</i>	€ 7.751,45
<i>Regione Sicilia</i>	<i>Progetto Samagrumi</i>	€ 5.638,09
<i>Regione Sicilia</i>	<i>Progetto Icoverpista</i>	€ 2.968,65
<i>Santagati Luigi</i>	<i>Danni erariali Dott. Santagati (ordinanza cancellazione pignoramento del 2/8/2016 -Sentenza n.484/1993)</i>	€ 1.010.040,92
		€ 1.910.484,64

F) Imposte sul reddito dell'esercizio correnti, differite, anticipate

L'onere per imposte sul reddito, di competenza dell'esercizio, è stato determinato calcolando l'IRAP sulle competenze al personale, e l'Ires determinata sui redditi dell'esercizio.

La tabella seguente evidenzia, nel dettaglio, le singole tipologie di costo.

F) Imposte sul reddito dell'esercizio correnti, differite, anticipate

1) <i>Irap competenze personale docente e ricercatori T.I.</i>	€	6.159.351,09
2) <i>Irap personale tecnico-amministrativo T.I. e addetti stampa T.I.</i>	€	2.055.915,16
3) <i>Irap dirigenti T.I.</i>	€	64.676,09
4) <i>Irap collaboratori ed esperti linguistici T.I.</i>	€	140.237,70
5) <i>Irap ricercatori T.D.</i>	€	246.825,87
6) <i>Irap personale tecnico amministrativo T.D. (compresi PUC)</i>	€	567.031,33
7) <i>Irap dirigenti T.D.</i>	€	235,11
8) <i>Irap collaboratori ed esperti linguistici T.D.</i>	€	4.269,38
9) <i>Irap supplenze personale docente e ricercatori</i>	€	16.629,22
10) <i>Irap direttori amministrativi</i>	€	13.969,78
11) <i>Irap operai agricoli</i>	€	10.536,16
12) <i>Irap personale docente e ricercatori T.I. - cofinanziamento</i>	€	4.288,95
13) <i>Irap personale docente e ricercatori T.I. - convenzione</i>	€	13.715,19
14) <i>Irap comp. fisse pers. docente e ricercatori T.I. - equiparazione SSN</i>	€	82.861,64
15) <i>Irap personale tecnico-amministrativo T.I. - equiparazione SSN</i>	€	8.675,27
16) <i>Irap competenze personale docente e ricercatori T.I. - arretrati</i>	€	12.793,38
17) <i>Irap personale tecnico-amministrativo e addetti stampa T.I. - arretratiti</i>	€	9.832,01
18) <i>Irap collaboratori ed esperti linguistici T.I. - arretrati</i>	€	11.619,63
19) <i>Irap personale tecnico amministrativo T.D. (compresi PUC) - arretrati</i>	€	1.732,49
20) <i>Irap collaboratori ed esperti linguistici T.D. - arretrati</i>	€	4.684,58
21) <i>Irap personale tecnico-amministrativo T.I. - equiparazione SSN - arretrati</i>	€	2.507,78
22) <i>Imposte sul reddito</i>	€	18.753,87
<i>Totale Imposte sul reddito dell'esercizio correnti, differite, anticipate</i>	€	9.451.141,68

BILANCIO UNICO DI ATENEEO D'ESERCIZIO 2016

***PROSPETTI SIOPE
INCASSI E PAGAMENTI***

Decreto Interministeriale n. 18 del 27 gennaio 2012 art. 3 comma 2

BILANCIO UNICO DI ATENEIO D'ESERCIZIO 2016

ALLEGATO: PROSPETTI SIOPE INCASSI

UNIVERSITA' DEGLI STUDI DI CATANIA (ATENEIO)		Importo nel periodo	Importo a tutto il periodo
ENTRATE PROPRIE		60.265.023,29	60.265.023,29
1111	Tasse e contributi per corsi di laurea e laurea specialistica	33.196.558,80	33.196.558,80
1112	Tasse e contributi per altri corsi	1.712.062,65	1.712.062,65
1210	Contratti/Convenzioni/Accordi programma: con il MIUR	2.909.177,18	2.909.177,18
1220	Contratti/Convenzioni/Accordi programma: con altri Ministeri	€486.400,39	€486.400,39
1230	Contratti/Convenzioni/Accordi programma: con Unione Europea	478.697,85	478.697,85
1240	Contratti/Convenzioni/Accordi programma: con Organismi Pubblici Esteri o Internazionali	12.284,74	12.284,74
1250	Contratti/Convenzioni/Accordi programma: con Regioni e Province Autonome	15.051.238,12	15.051.238,12
1280	Contratti/Convenzioni/Accordi programma: con Enti di ricerca	848.000,89	848.000,89
1290	Contratti/Convenzioni/Accordi programma: con altre Amministrazioni pubbliche	738.096,89	738.096,89
1299	Contratti/Convenzioni/Accordi programma: con altri Soggetti	1.338.501,98	1.338.501,98
1310	Attività commerciale	2.273.409,45	2.273.409,45
1330	Altre vendite di beni e servizi	1.218.682,00	1.218.682,00
1420	Interessi attivi	1.126,76	1.126,76
1434	Entrate patrimoniali da beni immateriali	785,59	785,59
ALTRE ENTRATE		7.201.943,79	7.201.943,79
2110	Recuperi e rimborsi	6.665.498,82	6.665.498,82
2112	Rimborsi per personale comandato	152.713,35	152.713,35
2120	Riscossioni IVA	341.350,56	341.350,56
2130	Altre poste correttive e compensative di spese	1.186,61	1.186,61
2210	Entrate eventuali non classificabili in altre voci	41.194,45	41.194,45
ENTRATE DA TRASFERIMENTI		217.647.119,02	217.647.119,02
3110	Trasferimenti correnti da Stato - Fondo finanziamento ordinario	154.348.474,00	154.348.474,00
3111	Trasferimenti correnti da Stato per borse di studio	15.181.648,00	15.181.648,00
3112	Trasferimenti correnti da Stato per assegni di ricerca	34.937,00	34.937,00
3113	Trasferimenti correnti da Stato per attività sportiva	156.478,83	156.478,83
3114	Trasferimenti correnti da Stato - Altri fondi per il finanziamento delle Università	5.463.228,00	5.463.228,00
3116	Trasferimenti correnti da Stato - Contributi diversi	25.304,00	25.304,00
3210	Trasferimenti correnti da parte dell'Unione Europea	€127.273,41	€127.273,41
3211	Trasferimenti correnti da parte di organismi internazionali	€166.314,25	€166.314,25
3212	Trasferimenti correnti da Regioni e Province autonome	2.586.365,83	2.586.365,83
3215	Trasferimenti correnti da Comuni	4.497,00	4.497,00
3218	Trasferimenti correnti da Aziende sanitarie	235.263,87	235.263,87
3219	Trasferimenti correnti da Aziende ospedaliere	1.521.319,37	1.521.319,37
3221	Trasferimenti correnti da Enti di previdenza	91.889,00	91.889,00
3222	Trasferimenti correnti da Enti di ricerca	€566.508,91	€566.508,91
3226	Trasferimenti correnti da altre Università	€415.669,30	€415.669,30
3230	Trasferimenti correnti da altre Pubbliche Amministrazioni	€295.406,18	€295.406,18
3233	Contributi correnti da famiglie	52.672,31	€52.672,31
3234	Contributi correnti da istituzioni sociali private	25.600,00	€25.600,00
3236	Trasferimenti correnti da imprese private	€1.416.282,80	€1.416.282,80
3237	Trasferimenti correnti da Aziende ospedaliere universitarie	9.717,06	€9.717,06
3320	Trasferimenti per investimenti da Stato - Finanziamenti per la ricerca dal Ministero dell'U	1.173.296,36	€1.173.296,36
3340	Trasferimenti per investimenti da Stato - Altri contributi statali in conto capitale	€20.000,00	€20.000,00
3410	Trasferimenti per investimenti da parte dell'Unione Europea	€0,00	€0,00
3411	Trasferimenti per investimenti da parte di organismi internazionali	€0,00	€0,00
3422	Trasferimenti per investimenti da Enti di ricerca	€0,00	€0,00
3426	Trasferimenti per investimenti da altre Università	€100.125,00	€100.125,00
3430	Trasferimenti per investimenti da altre Amministrazioni pubbliche	€0,00	€0,00
3432	Contributi e trasferimenti per investimenti da imprese private	€5.340,00	€5.340,00
3500	Trasferimenti interni correnti	€23.585.525,25	€23.585.525,25
3600	Trasferimenti interni per investimenti	€10.037.983,29	€10.037.983,29

ALIENAZIONI DI BENI PATRIMONIALI E PARTITE FINANZIARIE		111.783,07	111.783,07
4211	Alienazione di beni mobili, macchine e attrezzature	103.500,00	103.500,00
4423	Riscossioni crediti da altri soggetti	8.283,07	8.283,07
ENTRATE PER PARTITE DI GIRO, CONTABILITA' SPECIALI E GESTIONI SPE		99.091.833,72	99.091.833,72
6110	Ritenute erariali	37.927.205,35	37.927.205,35
6120	Ritenute previdenziali e assistenziali al personale	51.131.008,83	51.131.008,83
6130	Altre ritenute al personale per conto di terzi	3.351.060,58	3.351.060,58
6140	Rimborso di anticipazione fondo economale	200.314,93	200.314,93
6150	Depositi cauzionali	76.154,03	76.154,03
6190	Riscossione per conto della Regione/Provincia autonoma - tassa regionale per il diritto all	6.406.090,00	6.406.090,00
6230	Altre Partite di Giro	0,00	0,00
INCASSI DA REGOLARIZZARE		0,00	0,00
9999	ALTRI INCASSI DA REGOLARIZZARE (riscossioni codificate dal cassiere/tesoriere)	0,00	0,00
TOTALE INCASSI		384.317.702,89	384.317.702,89

BILANCIO UNICO DI ATENEIO D'ESERCIZIO 2016
ALLEGATO: PROSPETTI SIOPE PAGAMENTI

UNIVERSITA' DEGLI STUDI DI CATANIA (ATENEIO)		Importo nel periodo	Importo a tutto il periodo
RISORSE UMANE		153.308.129,77	153.308.129,77
1111	Competenze fisse al personale docente e ai ricercatori a tempo indeterminato	71.564.809,53	71.564.809,53
1112	Competenze fisse ai dirigenti a tempo indeterminato	698.401,79	698.401,79
1113	Competenze fisse al personale tecnico amministrativo a tempo indeterminato	21.797.807,61	21.797.807,61
1114	Competenze fisse ai collaboratori ed esperti linguistici di madre lingua a tempo indeterminato	1.607.478,58	1.607.478,58
1121	Straordinario al personale tecnico amministrativo a tempo indeterminato	331.550,43	331.550,43
1131	Altre competenze accessorie al personale docente e ai ricercatori a tempo indeterminato	1.190.819,23	1.190.819,23
1132	Altre competenze accessorie ai dirigenti a tempo indeterminato	58.556,36	58.556,36
1133	Altre competenze accessorie al personale tecnico amministrativo a tempo indeterminato	2.200.066,44	2.200.066,44
1134	Altre competenze accessorie ai collaboratori ed esperti linguistici di madre lingua a tempo indeterminato	15.686,64	15.686,64
1141	Arretrati di anni precedenti al personale docente e ai ricercatori a tempo indeterminato	150.511,27	150.511,27
1143	Arretrati di anni precedenti al personale tecnico amministrativo a tempo indeterminato	191.140,38	191.140,38
1144	Arretrati di anni precedenti ai collaboratori ed esperti linguistici di madre lingua a tempo indeterminato	148.819,96	148.819,96
1151	Indennità al personale docente e ai ricercatori a tempo indeterminato equiparato al Servizio	975.684,82	975.684,82
1153	Indennità al personale tecnico amministrativo a tempo indeterminato equiparato al Servizio	131.548,30	131.548,30
1211	Supplenze e affidamenti a personale docente e ricercatori	201.306,11	201.306,11
1212	Docenti a contratto	18.778,64	18.778,64
1213	Assegni di ricerca	2.681.970,22	2.681.970,22
1214	Direttori amministrativi	163.914,53	163.914,53
1216	Amministrativi e tecnici a tempo determinato	6.227.867,02	6.227.867,02
1217	Collaboratori ed esperti linguistici di madre lingua a tempo determinato	49.223,85	49.223,85
1218	Ricercatori a tempo determinato	2.859.536,56	2.859.536,56
1222	Competenze accessorie ai dirigenti a tempo determinato	2.766,04	2.766,04
1223	Competenze accessorie al personale tecnico amministrativo a tempo determinato	437.523,18	437.523,18
1230	Straordinario al personale tecnico amministrativo a tempo determinato	99.218,59	99.218,59
1231	Competenze accessorie ai ricercatori a tempo determinato	37.008,55	37.008,55
1253	Arretrati di anni precedenti al personale tecnico amministrativo a tempo determinato	24.909,12	24.909,12
1254	Arretrati di anni precedenti ai collaboratori ed esperti linguistici di madre lingua a tempo determinato	99.552,51	99.552,51
1330	Lavoratori socialmente utili	14.270,99	14.270,99
1340	Collaborazioni, coordinate e continuative (Co.co.co) e Collaborazioni coordinate a progetto	2.999.443,95	2.999.443,95
1409	Contributi obbligatori per i ricercatori a tempo determinato	870.955,23	870.955,23
1410	Contributi obbligatori per i collaboratori ed esperti linguistici di madre lingua a tempo determinato	29.008,43	29.008,43
1411	Contributi obbligatori per il personale docente e per i ricercatori a tempo indeterminato	21.106.252,44	21.106.252,44
1412	Contributi obbligatori per i dirigenti a tempo indeterminato	214.041,63	214.041,63
1413	Contributi obbligatori per il personale tecnico-amministrativo a tempo indeterminato	6.616.030,67	6.616.030,67
1414	Contributi obbligatori per i collaboratori ed esperti linguistici di madre lingua a tempo indeterminato	449.894,22	449.894,22
1415	Contributi obbligatori sulle supplenze personale docente e ricercatori	377,17	377,17
1417	Contributi obbligatori per gli assegni di ricerca	541.262,84	541.262,84
1418	Contributi obbligatori per i direttori amministrativi	49.083,15	49.083,15
1419	Contributi obbligatori per i dirigenti a tempo determinato	669,38	669,38
1420	Contributi obbligatori per il personale amministrativo e tecnico a tempo determinato	1.770.991,10	1.770.991,10
1442	Contributi per inden. fine serv. e TFR per i dirigenti a tempo indeterminato	13.350,74	13.350,74
1443	Contributi per inden. fine serv. e TFR per il personale tecnico-amministrativo a tempo indeterminato	748.127,96	748.127,96
1444	Contributi per inden. fine serv. e TFR per i collaboratori ed esperti linguistici di madre lingua a tempo indeterminato	32.212,33	32.212,33
1449	Contributi per inden. fine serv. e TFR per il personale amministrativo e tecnico a tempo determinato	471.329,13	471.329,13
1450	Contributi per inden. fine serv. e TFR per i collaboratori ed esperti linguistici di madre lingua a tempo determinato	3.857,62	3.857,62
1510	Formazione del personale non docente	54.737,42	54.737,42
1520	Buoni pasto	805.286,39	805.286,39
1540	Compensi per commissioni di concorso	327.292,34	327.292,34
1550	Indennità di missione e rimborsi spese viaggi	2.058.350,57	2.058.350,57
1570	Interventi assistenziali a favore del personale	22.661,80	22.661,80
1580	Accertamenti sanitari resi necessari dall'attività lavorativa	156,67	156,67
1590	Altri oneri per il personale	142.029,34	142.029,34

RISORSE PER IL FUNZIONAMENTO		29.854.098,93	29.854.098,93
2110	Missioni e rimborsi spese trasferta organi istituzionali	46.228,44	46.228,44
2120	Gettoni/indennità ai membri degli organi istituzionali	304.216,75	304.216,75
2130	Quote associative	272.335,42	272.335,42
2140	Altre spese per attività istituzionali	364.012,55	364.012,55
2212	Carburanti, combustibili e lubrificanti	160.914,58	160.914,58
2213	Pubblicazioni, giornali e riviste	32.242,15	32.242,15
2215	Cancelleria e altro materiale di consumo	532.194,70	532.194,70
2216	Materiale di consumo per laboratorio	1.448.615,04	1.448.615,04
2221	Studi, consulenze e indagini	2.518.129,57	2.518.129,57
2222	Pubblicità	115.008,50	115.008,50
2223	Organizzazione manifestazioni e convegni	335.241,20	335.241,20
2224	Spese postali	16.034,65	16.034,65
2225	Assicurazioni	246.222,50	246.222,50
2226	Acquisto di servizi per spese di rappresentanza	3.083,19	3.083,19
2227	Assistenza informatica e manutenzione software	634.197,68	634.197,68
2228	Spese per liti (patrocinio legale)	98.616,80	98.616,80
2229	Smaltimento rifiuti nocivi	157.006,46	157.006,46
2230	Altre spese per servizi	4.639.764,65	4.639.764,65
2231	Spese per le pubblicazioni dell'Ateneo	338.351,51	338.351,51
2232	Spesa corrente per brevetti	2.093,38	2.093,38
2311	Utenze e canoni per telefonia fissa	273.462,63	273.462,63
2312	Utenze e canoni per telefonia mobile	122.080,50	122.080,50
2313	Utenze e canoni per reti di trasmissione	15.671,03	15.671,03
2314	Utenze e canoni per energia elettrica	4.862.134,77	4.862.134,77
2315	Utenze e canoni per acqua	280.271,10	280.271,10
2316	Utenze e canoni per gas	485.754,11	485.754,11
2317	Altre Utenze e canoni	1.716.177,17	1.716.177,17
2410	Pulizia	2.862.107,81	2.862.107,81
2430	Manutenzione ordinaria e riparazioni di immobili	1.866.852,75	1.866.852,75
2440	Manutenzione ordinaria e riparazioni di apparecchiature	388.899,84	388.899,84
2450	Manutenzione ordinaria e riparazioni di automezzi	19.327,37	19.327,37
2460	Altre spese di manutenzione ordinaria e riparazioni	1.061.183,40	1.061.183,40
2470	Servizi ausiliari, traslochi e facchinaggio	1.405.033,33	1.405.033,33
2510	Locazioni	1.213.104,90	1.213.104,90
2520	Noleggi e spese accessorie	396.342,32	396.342,32
2530	Leasing operativo ed altre forme di locazione di beni mobili	358.537,07	358.537,07
2540	Licenze software	262.649,11	262.649,11
INTERVENTI A FAVORE DEGLI STUDENTI		26.212.905,41	26.212.905,41
3110	Dottorato di ricerca	4.060.843,93	4.060.843,93
3130	Scuole di specializzazione mediche a norma UE	18.950.431,42	18.950.431,42
3160	Altre borse	592.826,16	592.826,16
3210	Attività part-time	516.752,75	516.752,75
3220	Programmi di mobilità e scambi culturali studenti	750.510,12	750.510,12
3230	Iniziative ed attività culturali gestite dagli studenti	40.791,41	40.791,41
3240	Altri interventi a favore degli studenti	1.300.749,62	1.300.749,62

ONERI FINANZIARI E TRIBUTARI		18.483.016,35	18.483.016,35
4200	COMMISSIONI BANCARIE, INTERMEDIAZIONI ED ALTRI ONERI FINANZIA	315.891,06	315.891,06
4311	Irap per il personale docente e ricercatori a tempo indeterminato	6.283.624,64	6.283.624,64
4312	Irap per i dirigenti a tempo indeterminato	64.676,09	64.676,09
4313	Irap per il personale tecnico-amministrativo a tempo indeterminato	2.077.124,50	2.077.124,50
4314	Irap per i collaboratori ed esperti linguistici di madre lingua a tempo indeterminato	151.663,06	151.663,06
4315	Irap per le supplenze e affidamenti del personale docente e dei ricercatori	6.014,83	6.014,83
4316	Irap per i docenti a contratto	1.596,18	1.596,18
4317	Irap per i direttori amministrativi	13.969,78	13.969,78
4318	Irap per i dirigenti a tempo determinato	235,11	235,11
4319	Irap per il personale tecnico amministrativo a tempo determinato	579.339,56	579.339,56
4320	Irap per i collaboratori ed esperti linguistici di madre lingua a tempo determinato	8.953,96	8.953,96
4322	Irap per i ricercatori a tempo determinato	245.229,69	245.229,69
4331	Imposte sul reddito	17.276,99	17.276,99
4332	Imposte sul patrimonio	208.913,00	208.913,00
4333	Imposte sul registro	9.064,86	9.064,86
4334	I.V.A.	6.466.270,77	6.466.270,77
4335	Tassa di rimozione rifiuti solidi urbani	616.350,00	616.350,00
4336	Valori bollati	1.028.217,39	1.028.217,39
4337	Altri tributi	388.604,88	388.604,88
ALTRE SPESE CORRENTI		2.893.609,92	2.893.609,92
5110	Restituzioni e rimborsi	607.728,47	607.728,47
5112	Rimborsi tasse e contributi agli studenti	1.742.029,58	1.742.029,58
5120	Oneri da contenzioso e sentenze sfavorevoli (esclusa obbligazione principale)	27.083,51	27.083,51
5130	Oneri vari straordinari	518,00	518,00
5140	Altre spese correnti non classificabili	516.250,36	516.250,36
TRASFERIMENTI		37.746.730,55	37.746.730,55
6111	Trasferimenti correnti allo Stato	1.339.671,39	1.339.671,39
6112	Trasferimenti correnti all'Unione Europea	500,00	500,00
6113	Trasferimenti correnti ad Organismi internazionali	7.985,00	7.985,00
6121	Trasferimenti correnti a Aziende ospedaliere	14.000,00	14.000,00
6124	Trasferimenti correnti a Enti di ricerca	12.000,00	12.000,00
6128	Trasferimenti correnti ad altre Università	1.655.805,57	1.655.805,57
6132	Trasferimenti correnti al Comitato Universitario Sportivo	458.500,48	458.500,48
6134	Trasferimenti correnti ad altre Amministrazioni Pubbliche	5.906,89	5.906,89
6137	Trasferimenti correnti a istituzioni sociali private	1.331,43	1.331,43
6139	Trasferimenti correnti a imprese private	19.829,77	19.829,77
6140	Trasferimenti correnti a Aziende ospedaliere universitarie	5.000,00	5.000,00
6211	Trasferimenti per investimenti allo Stato	232.838,00	232.838,00
6224	Trasferimenti per investimenti a Enti di ricerca	364.308,22	364.308,22
6228	Trasferimenti per investimenti ad altre Università	106.250,35	106.250,35
6234	Trasferimenti per investimenti ad altre Amministrazioni Pubbliche	2.820,24	2.820,24
6237	Trasferimenti per investimenti a istituzioni sociali private	8.400,00	8.400,00
6300	Trasferimenti interni correnti	19.810.217,66	19.810.217,66
6400	Trasferimenti interni per investimenti	€13.701.365,55	€13.701.365,55

ACQUISIZIONE DI BENI DUREVOLI E PARTITE FINANZIARIE		12.333.147,17	12.333.147,17
7118	Acquisizione di altri beni immobili	304.709,87	304.709,87
7211	Interventi edilizi su terreni	72.781,71	72.781,71
7212	Interventi edilizi su fabbricati residenziali per finalità istituzionali	398.326,15	398.326,15
7217	Interventi edilizi su beni di valore culturale, storico, archeologico, ed artistico	535.507,47	535.507,47
7218	Altri interventi edilizi	2.156.752,00	2.156.752,00
7311	Mezzi di trasporto	29.533,15	29.533,15
7313	Mobili e arredi per locali ad uso specifico	740.117,97	740.117,97
7315	Hardware	824.312,20	824.312,20
7317	Macchinari e attrezzature tecnico scientifico	2.637.562,06	2.637.562,06
7319	Materiale bibliografico	1.103.247,25	1.103.247,25
7321	Mobili e arredi per alloggi e pertinenze	1.106,42	1.106,42
7323	Impianti e attrezzature	3.224.873,17	3.224.873,17
7325	Acquisizione o realizzazione software	288.824,69	288.824,69
7327	Opere artistiche	9.157,97	9.157,97
7329	Acquisizione di strumenti per restauro e conservazione materiale bibliografico, artistico e	528,00	528,00
7331	Altri beni materiali	5.807,09	5.807,09
PARTITE DI GIRO, CONTABILITA' SPECIALI E GESTIONI SPECIALI		104.915.795,95	104.915.795,95
9110	Ritenute erariali	41.372.583,05	41.372.583,05
9120	Ritenute previdenziali e assistenziali al personale	53.111.666,29	53.111.666,29
9130	Altre ritenute al personale per conto di terzi	3.358.675,35	3.358.675,35
9140	Anticipazione di fondi economici	200.000,00	200.000,00
9150	Restituzione depositi cauzionali	108.918,82	108.918,82
9180	Versamenti alla Regione - tassa regionale per il diritto allo studio	6.763.655,00	6.763.655,00
9210	Gestioni delegate e/o convenzionate	0,00	0,00
9220	Altre Partite di giro	297,44	297,44
PAGAMENTI DA REGOLARIZZARE		0,00	0,00
9997	Pagamenti da regolarizzare per pignoramenti (pagamenti codificati dal cassiere)	0,00	0,00
9999	ALTRI PAGAMENTI DA REGOLARIZZARE (pagamenti codificati dal cassiere/tesor)	0,00	0,00
TOTALE PAGAMENTI		385.747.434,05	385.747.434,05

CLASSIFICAZIONE DI SPESA PER MISSIONI E PROGRAMMI

Ai sensi del D.M. n. 21 del 16 gennaio 2014

LA CLASSIFICAZIONE DELLA SPESA PER MISSIONI E PROGRAMMI

Il documento è stato predisposto sulla base di quanto indicato nel decreto interministeriale n. 21 del 16 gennaio 2014 che, all'articolo 1, dispone che le università ai sensi dell'art.1 comma 2 della legge 31 dicembre 2009, n. 196, sono tenute alla classificazione della spesa per missioni e programmi per i quali è individuata la corrispondenza COFOG con i codici di II livello in coerenza con le disposizioni previste dall'articolo 13 del decreto legislativo 31 maggio 2011, n.91 "Disposizioni recanti attuazione dell'articolo 2 della legge 31 dicembre 2009, 196, in materia di adeguamento ed armonizzazione dei sistemi contabili".

Ai sensi dell'articolo 3 del medesimo decreto ad ogni programma devono essere imputate tutte le spese che, sulla base del piano dei conti e dei criteri generali di cui all'articolo 4 risultano direttamente riconducibili allo stesso.

Il predetto decreto individua cinque missioni, che rappresentano le funzioni principali e gli obiettivi strategici perseguiti dalle Università, e nove programmi, che rappresentano gli aggregati omogenei di attività volte a perseguire gli obiettivi definiti nell'ambito delle missioni, riconducibili al seguente schema:

MISSIONI	PROGRAMMI	CLASSIFICAZIONE COFOG	DEFINIZIONE COFOG
Ricerca e Innovazione	Ricerca scientifica e tecnologica di base	01.4	Ricerca di base
	Ricerca scientifica tecnologica applicata	04.8	R&S per gli affari economici
		07.5	R&S per la sanità
Istruzione universitaria	Sistema Universitario e formazione post universitaria	09.4	Istruzione superiore
	Diritto allo studio nell'istruzione universitaria	09.6	Servizi ausiliari all'istruzione
Tutela della salute	Assistenza in materia sanitaria	07.3	Servizi ospedalieri
	Assistenza in materia veterinaria	07.4	Servizi di sanità pubblica
Servizi istituzionali e generali delle amministrazioni pubbliche	Indirizzo Politico	09.8	Istruzione non altrove classificato
	Servizi e affari generali per le amministrazioni	09.8	Istruzione non altrove classificato

Sulla base dei criteri dettati dall'articolo 4 del decreto interministeriale n.19/2014, le spese sono state classificate ed imputate alle singole missioni e ai singoli programmi;

“Sistema universitario e formazione post universitaria”

Sono state imputate al predetto programma il 50% delle spese per gli stipendi del personale docente e ricercatore, le spese per gli incarichi di insegnamento e le docenze a contratto, così come le borse di qualsiasi tipologia, nonché i contratti di formazione per i medici specializzandi, per i dottorandi, le spese sostenute per i servizi erogati a favore degli studenti.

“Ricerca scientifica e tecnologia di base”

Sono stati imputati al predetto programma il 50% delle spese per gli stipendi del personale docente e ricercatore, i finanziamenti per la mobilità e le spese per assegni di ricerca interamente a carico dell’ateneo.

“Ricerca scientifica e tecnologia applicata”

Sono state imputate al predetto programma le spese sostenute per attività conto terzi di ricerca, di consulenza e su convenzioni di ricerca.

“Indirizzo politico”

Sono state imputate al predetto programma le spese relative alle indennità di carica, i gettoni e i compensi per la partecipazione agli organi di governo.

“Servizi generali per le amministrazioni”

Sono state imputate al predetto programma tutte le spese per lo svolgimento di attività strumentali volte a garantire il funzionamento generale dell’Ateneo, ivi inclusi gli stipendi del personale tecnico amministrativo.

Le tabelle sottostanti evidenziano la distribuzione per missioni e programmi delle spese iscritte nel bilancio unico di ateneo.

RICLASSIFICATO MISSIONI E PROGRAMMI - Esercizio 2016 BILANCIO UNICO D'ATENEO						
MISSIONI	PROGRAMMI	COFOG	DEFINIZIONE COFOG	IMPEGNI	PAGAMENTI	RESIDUI
Ricerca e Innovazione	Ricerca scientifica e tecnologica di base	01.4	Ricerca di base	€ 103.452.849,75	€ 66.188.612,47	€ 37.264.237,29
	Ricerca scientifica e tecnologica applicata	04.8	R&S per gli affari economici	€ -	€ -	€ -
		07.5	R&S per la sanità	€ -	€ -	€ -
Istruzione universitaria	Sistema Universitario e formazione post universitaria	09.4	Istruzione superiore	€ 117.287.620,39	€ 83.663.104,67	€ 33.624.515,73
	Diritto allo studio nell'istruzione universitaria	09.6	Servizi ausiliari all'istruzione	€ -	€ -	€ -
Tutela della salute	Assistenza in materia sanitaria	07.3	Servizi ospedalieri	€ 2.426.806,93	€ 1.517.174,09	€ 909.632,84
	Assistenza in materia veterinaria	07.4	Servizi di sanità pubblica	€ -	€ -	€ -
Servizi istituzionali e generali delle amministrazioni pubbliche	Indirizzo Politico	09.8	Istruzione non altrove classificato	€ 437.730,32	€ 322.717,82	€ 115.012,50
	Servizi e affari generali per le amministrazioni	09.8	Istruzione non altrove classificato	€ 401.397.808,59	€ 234.055.825,01	€ 167.341.983,58
TOTALE GENERALE				€ 625.002.815,98	€ 385.747.434,05	€ 239.255.381,93



Esercizio 2016

*Adempimenti connessi al contenimento
della spesa pubblica*

Sommario

<i>Introduzione</i>	83
<i>Spese per indennità, compensi, gettoni, retribuzioni o altre utilità corrisposte ai componenti di organi di indirizzo, direzione e controllo, consigli di amministrazione e organi collegiali comunque denominati (art. 6, comma 3 Legge n. 122 del 2010 e s.m.i.)</i>	85
<i>Spese per relazioni pubbliche, mostre, pubblicità e rappresentanza (art. 6, comma 8 Legge n. 122 del 2010)</i>	85
<i>Spese per sponsorizzazioni (art. 6, comma 9 Legge n. 122 del 2010)</i>	87
<i>Fondo per il finanziamento della contrattazione integrativa (art. 67, comma 5 legge n. 133 del 2008)</i>	88
<i>Spese per missioni (art. 6, comma 9 Legge n. 122 del 2010 e s.m.i.)</i>	88
<i>Spese per attività di formazione (art. 6, comma 9 Legge n. 122 del 2010 e s.m.i.)</i>	90
<i>Spese per autovetture (art. 6, comma 14 Legge n. 122 del 2010 e s.m.i.)</i>	901
<i>Spese per mobili e arredi (art. 1, comma 141 Legge n. 228 del 2012)</i>	93

Introduzione

I seguenti provvedimenti relativi alle misure di contenimento della spesa pubblica stabiliscono anche per le Università il divieto di superare determinati tetti di spese di funzionamento, con l'obbligo di versare, ad appositi capitoli di entrata del bilancio dello Stato e alle scadenze prescritte per tipologia di spesa, le economie che ne derivano:

- Legge n. 133 del 6 agosto 2008 e s.m.i. "Conversione in legge, con modificazioni, del decreto-legge 25 giugno 2008, n. 112, recante disposizioni urgenti per lo sviluppo economico, la semplificazione, la competitività, la stabilizzazione della finanza pubblica e la perequazione tributaria";
- Legge n. 122 del 30 luglio 2010 e s.m.i. "Conversione in legge, con modificazioni, del decreto-legge 31 maggio 2010, n. 78, recante misure urgenti in materia di stabilizzazione finanziaria e di competitività economica";
- Legge n. 135 del 7 agosto 2012 e s.m.i. "Conversione, con modificazioni, del decreto-legge 6 luglio 2012, n. 95: Disposizioni urgenti per la revisione della spesa pubblica con invarianza dei servizi ai cittadini, nonché misure di rafforzamento patrimoniale delle imprese del settore bancario";
- Legge n. 228 del 24 dicembre 2012 e s.m.i. "Disposizioni per la formazione del bilancio annuale e pluriennale dello Stato (Legge di stabilità 2013)".

Di seguito un prospetto riepilogativo delle riduzioni applicate da questo Ateneo sulla base delle vigenti disposizioni normative:

ANNO 2016					
norma	tipologia	struttura	spesa di riferimento	% riduzione	limiti di spesa
L.122/2010 art 6 co.3	indennità, compensi, gettoni, retribuzioni e altre utilità comunque denominate ai componenti di organi di indirizzo, direzione e controllo, consigli di amministrazione e organi collegiali comunque denominati e ai titolari di incarichi di qualsiasi tipo	amm.ne centrale	€ 848.228,60	10%	€ 763.405,74
L.122/2010 art 6 co.8	spese per relazioni pubbliche, mostre, pubblicità e di rappresentanza	amm.ne centrale	€ 211.503,68	80%	€ 42.300,74
		strutt. dipart.	€ 79.926,53	80%	€ 15.985,31
L.133/2008 art.61 co 6	spese per sponsorizzazioni	strutt. dipart.	€ 686,40	70%	€ 205,92

ANNO 2016

<i>norma</i>	<i>tipologia</i>	<i>struttura</i>	<i>spesa di riferimento</i>	<i>% riduzione</i>	<i>limiti di spesa</i>
<i>L.133/2008 art.67 co 5</i>	<i>Fondi per il finanziamento della contrattazione integrativa</i>	<i>personale dirigente</i>	€ 500.036,20	10%	€ 450.032,58
		<i>altro personale</i>	€ 1.549.370,70	10%	€ 1.394.433,63
<i>L.122/2010 art 6 co.12</i>	<i>spese per missioni in Italia e all'estero</i>	<i>amm.ne centrale</i>	€ 125.879,17	50%	€ 62.939,59
		<i>strutt. dipart.</i>	€ 88.089,72	50%	€ 44.044,86
<i>L.122/2010 art 6 co.13</i>	<i>spese per attività di formazione</i>	<i>amm.ne centrale</i>	€ 151.456,51	50%	€ 75.728,26
		<i>strutt. dipart.</i>	€ 49.873,06	50%	€ 24.936,53
<i>L.135/2012 art. 5 co. 2</i>	<i>spese per acquisto, manutenzione, noleggio ed esercizio di autovetture nonché acquisto di buoni taxi</i>	<i>amm.ne centrale</i>	€ 20.395,088	70%	€ 6.118,53
		<i>strutt. dipart.</i>	€ 59.315,84	70%	€ 17.794,75
<i>L.228/2012 art 1 co 141 e 142</i>	<i>spese per l'acquisto di mobili e arredi</i>	<i>amm.ne centrale</i>	€ 1.658.579,00	80%	€ 331.715,80

Le somme provenienti dalle riduzioni di spesa sono state versate agli appositi capitoli di entrata del bilancio dello Stato e secondo le scadenze previsti dalla suddetta normativa.

<i>Normativa</i>	<i>Importo versamento</i>	<i>Capitolo bilancio dello Stato</i>	<i>Scadenza</i>
<i>Legge 133/08 art. 61 c.17</i>	€ 551.444,73	3492	31.03.2016
<i>Legge 228/12 art. 1 c.142</i>	€ 28.284,20	3502	30.06.2016
<i>Legge 133/08 art. 67 c.6</i>	€ 204.940,69	3348	31.10.2016
<i>Legge 122/10 art. 6 c. 21</i>	€ 545.544,00	3334	31.10.2016

Sono stati altresì versati € 9.457,78 a valere sull'art.61 comma 9 della legge 133/2008 secondo cui "il 50 per cento del compenso spettante al dipendente pubblico per l'attività di componente o di segretario del collegio arbitrale è versato direttamente ad apposito capitolo del bilancio dello Stato; il predetto importo è riassegnato al fondo di amministrazione per il finanziamento del trattamento economico accessorio dei dirigenti ovvero ai fondi perequativi istituiti dagli organi di autogoverno del personale di magistratura e dell'Avvocatura dello Stato, ove esistenti; la medesima disposizione si applica al compenso spettante al dipendente pubblico per i collaudi svolti in relazione a contratti pubblici di lavori, servizi e forniture. Le disposizioni di cui al presente

comma si applicano anche ai corrispettivi non ancora riscossi relativi ai procedimenti arbitrali ed ai collaudi in corso alla data di entrata in vigore della legge di conversione del presente decreto”.

L'importo di € 9.457,78 è versato ad apposito capitolo di entrata del bilancio dello Stato ai sensi del comma 17 dell'art.61 della legge 133/2008.

Il totale dei versamenti effettuati è pari a € 1.339.671,39.

Spese per indennità, compensi, gettoni, retribuzioni o altre utilità corrisposte ai componenti di organi di indirizzo, direzione e controllo, consigli di amministrazione e organi collegiali comunque denominati (art. 6, comma 3 Legge n. 122 del 2010 e s.m.i.)

Ai sensi dell'art. 61, comma 1 della legge n. 133/2008 “a decorrere dall'anno 2009 la spesa complessiva sostenuta dalle amministrazioni pubbliche [...] per organi collegiali e altri organismi, anche monocratici, comunque denominati, operanti nelle predette amministrazioni è ridotta del 30 per cento rispetto a quella sostenuta nell'anno 2007”.

Inoltre, l'art. 6, comma 3 della legge n. 122/2010 prevede che “fermo restando quanto previsto dall'art. 1, comma 58 della legge n. 266/2005, a decorrere dal 1 gennaio 2011 le indennità, i compensi, i gettoni, le retribuzioni o le altre utilità comunque denominate, corrisposti dalle pubbliche amministrazioni [...] ai componenti di organi di indirizzo, direzione e controllo, consigli di amministrazione e organi collegiali comunque denominati ed ai titolari di incarichi di qualsiasi tipo sono automaticamente ridotte del 10 per cento rispetto agli importi risultanti alla data del 30 aprile 2010 [...]”.

In applicazione delle suddette disposizioni, il tetto di spesa per l'esercizio 2016 è di € **763.405,74**.

Per l'esercizio 2016, le spese rilevate per la corrispondente tipologia, sono pari a € **400.690,06**.

Le riduzioni applicate alle previsioni delle spese per le indennità, i compensi, i gettoni, le retribuzioni o le altre utilità comunque denominate, corrisposti ai componenti di organi di indirizzo, direzione e controllo, consigli di amministrazione e organi collegiali comunque denominati, per € 363.526,54, sono soggette a doppia restituzione al bilancio dello Stato; nello specifico:

- versamento ai sensi dell'articolo 61, comma 17 della legge 133 del 2008 effettuato entro il 31 marzo per € 363.526,54;
- versamento ai sensi dell'articolo 6, comma 21 dalla legge 122 del 2010 effettuato entro il 31 ottobre per € 84.822,86.

Spese per relazioni pubbliche, mostre, pubblicità e rappresentanza (art. 6, comma 8 Legge n. 122 del 2010)

Ai sensi dell'art. 61 c. 5 della legge 133/2008, “a decorrere dall'anno 2009 le amministrazioni pubbliche [...] non possono effettuare spese per relazioni pubbliche, convegni, mostre, pubblicità e di rappresentanza, per un ammontare superiore al 50 per cento della spesa sostenuta nell'anno 2007 per le medesime finalità”. La

stessa norma prevede che tale disposizione “non si applica alle spese per convegni organizzati dalle università e dagli enti di ricerca”.

Inoltre, ai sensi dell’articolo 6, comma 8 della legge n. 122/2010 e s.m.i., “a decorrere dall'anno 2011 le amministrazioni pubbliche [...] non possono effettuare spese per relazioni pubbliche, convegni, mostre, pubblicità e di rappresentanza, per un ammontare superiore al 20% della spesa sostenuta nell'anno 2009 per le medesime finalità”. La stessa disposizione prevede anche che tali misure “non si applicano ai convegni organizzati dalle università”.

Sulla base della normativa riportata, la spesa di riferimento dell’esercizio 2009 per il calcolo del limite del 20%, escludendo le spese per pubblicità obbligatoria, è pari a € 291.430,21 (€ 211.503,68 per l’Amministrazione centrale e € 79.926,53 per le strutture dipartimentali), pertanto il tetto di spesa applicato a tale importo viene determinato in € **58.286,05** (€ 42.300,74 per l’Amministrazione centrale e € 15.985,31 per le strutture dipartimentali).

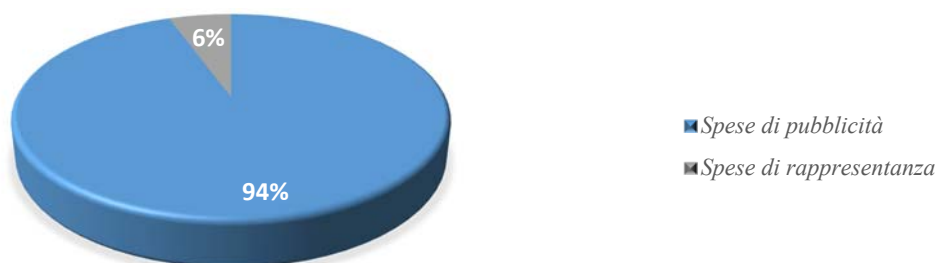
Le riduzioni apportate alle previsioni delle spese per relazioni pubbliche, convegni, mostre, pubblicità e di rappresentanza, per un ammontare complessivo di € 233.144,16, sono soggette a doppia restituzione al bilancio dello Stato; nello specifico:

- versamento ai sensi dell’articolo 61, comma 17 della legge 133 del 2008 effettuato entro il 31 marzo per € 187.437,71 (di cui € 138.005,66 per l’Amministrazione centrale e € 49.432,05 per le strutture dipartimentali);
- versamento ai sensi dell’articolo 6, comma 21 dalla legge 122 del 2010 effettuato entro il 31 ottobre per € 233.144,16 (di cui € 169.202,94 per l’Amministrazione centrale e € 63.941,22 per le strutture dipartimentali).

Per l’esercizio 2016, le spese sostenute per relazioni pubbliche, mostre, pubblicità e di rappresentanza risultano pari a € 61.759,51 (€ 46.328,62 per l’Amministrazione centrale, € 13.600,89 per le strutture dipartimentali e € 1.830,00 per le altre strutture). Tale importo è costituito dalle seguenti tipologie di spesa:

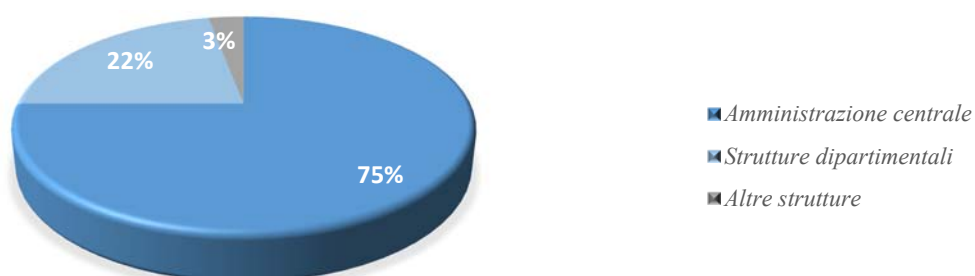
Tipologia di spesa	Amministrazione centrale	Strutture dipartimentali	Altre strutture	Totale
Spese di pubblicità	€ 42.906,33	€ 13.600,89	€ 1.830,00	€ 58.337,22
Spese di rappresentanza	€ 3.422,29	€ -	€ -	€ 3.422,29
Totale	€ 46.328,62	€ 13.600,89	€ 1.830,00	€ 61.759,51

SPESE PER RELAZIONI PUBBLICHE, MOSTRE, PUBBLICITÀ E DI RAPPRESENTANZA TIPOLOGIA DI SPESA



La spesa complessiva di € 61.759,51, rispetto al limite calcolato di € 58.286,05 evidenzia una eccedenza di € 3.473,46. La problematica è all'attenzione dell'amministrazione che porrà in essere ogni azione necessaria e ogni intervento correttivo al fine di rientrare nei relativi limiti di spesa.

SPESE PER RELAZIONI PUBBLICHE, MOSTRE, PUBBLICITÀ E DI RAPPRESENTANZA DISTRIBUZIONE PER STRUTTURE



Spese per sponsorizzazioni (art. 6, comma 9 Legge n. 122 del 2010)

Per l'esercizio 2016, poiché ai sensi dell'art. 6, comma 9 della legge n. 122/2010 "*le amministrazioni pubbliche [...] non possono effettuare spese per sponsorizzazioni*", non è stata prevista alcuna spesa nel corrispondente capitolo di bilancio.

Le riduzioni di cui all'art. 61 c. 6 della legge 133/2008, che prevede che "*a decorrere dall'anno 2009 le amministrazioni pubbliche [...] non possono effettuare spese per sponsorizzazioni, per un ammontare superiore al 30 per cento della spesa sostenuta nell'anno 2007 per le medesime finalità*", ai sensi del comma

17 dello stesso articolo, sono soggette a restituzione al bilancio dello Stato; nello specifico è stato effettuato il versamento di € 480,48 entro il 31 marzo.

Fondo per il finanziamento della contrattazione integrativa (art. 67, comma 5 legge n. 133 del 2008)

Il comma 189 dell'articolo 1 legge n. 266/2005, come modificato per effetto dell'art. 67, comma 5, del decreto legge n. 112/2008, convertito dalla legge n. 133/2008, prevede che a decorrere dall'anno 2009 l'ammontare complessivo del fondo per il finanziamento della contrattazione integrativa non può eccedere quello previsto per l'anno 2004, come certificato dagli organi di controllo, ridotto del 10 per cento. L'ammontare del fondo certificato dagli organi di controllo per l'anno 2004 è pari a € 500.036,20 per il personale dirigente e a €1.549.370,70 per il personale tecnico-amministrativo; pertanto, la riduzione del 10 per cento è di €204.940,69, che come previsto dal comma 6 dello stesso articolo 67, è stata versata ad apposito capitolo del bilancio dello Stato entro il 31 ottobre 2016.

Inoltre, l'art. 1, comma 236 della legge 208/2015 (Legge di stabilità 2016) prevede che *“[...] a decorrere dal 1 gennaio 2016 l'ammontare complessivo delle risorse destinate annualmente al trattamento accessorio del personale, anche di livello dirigenziale, [...], non può superare il corrispondente importo determinato per l'anno 2015 ed è, comunque, automaticamente ridotto in misura proporzionale alla riduzione del personale in servizio, tenendo conto del personale assumibile ai sensi della normativa vigente”*.

Spese per missioni (art. 6, comma 12 Legge n. 122 del 2010 e s.m.i.)

L'articolo 6 del decreto-legge 31 maggio 2010, n. 78, convertito, con modificazioni, dalla legge 30 luglio 2010, n. 122, al comma 12, stabilisce che *“a decorrere dall'anno 2011 le amministrazioni pubbliche [...] non possono effettuare spese per missioni, [...] per un ammontare superiore al 50 per cento della spesa sostenuta nell'anno 2009. [...] Il presente comma non si applica alla spesa effettuata per lo svolgimento [...] e a quella effettuata dalle università e dagli enti di ricerca con risorse derivanti da finanziamenti dell'Unione europea ovvero di soggetti privati nonché da finanziamenti di soggetti pubblici destinati ad attività di ricerca”*.

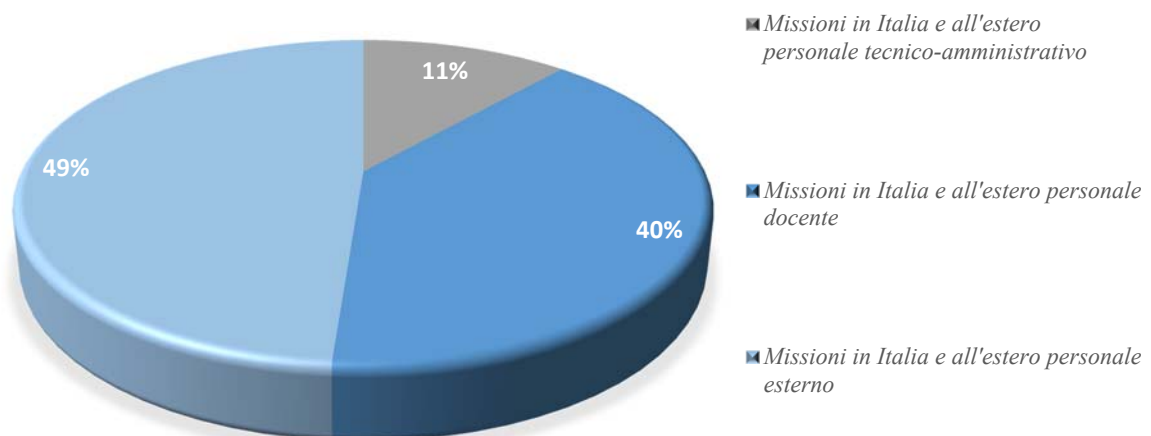
Per effetto di tali disposizioni nell'esercizio 2016 il limite di spese relativo alle missioni in Italia e all'estero è pari ad € 106.984,45 (€ 62.939,59 per l'Amministrazione centrale e € 44.044,86 per le strutture dipartimentali).

Così come previsto dal comma 21 del succitato art. 6 della legge n. 122/2010, le somme provenienti dalla riduzione del 50% della spesa sostenute per missioni nell'anno 2009 sono state versate ad apposito capitolo dell'entrata del bilancio dello Stato. Tali somme ammontano ad € **106.984,45** (€ 62.939,59 per l'Amministrazione centrale e € 44.044,86 per le strutture dipartimentali).

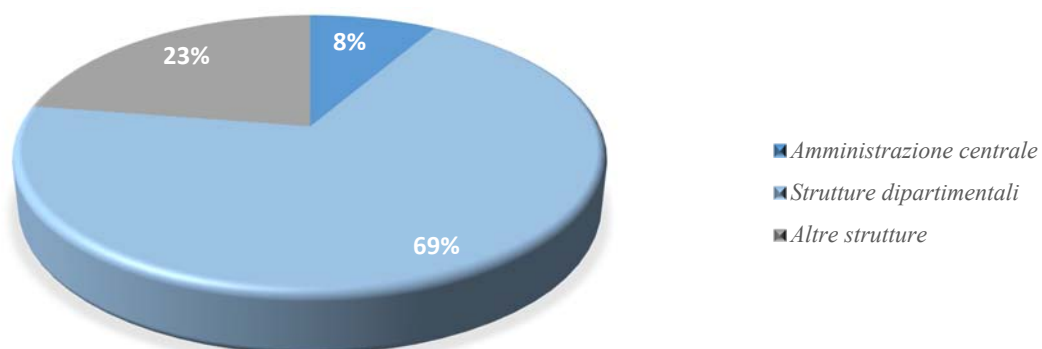
Per l'esercizio 2016, la spesa relativa alle missioni in Italia e all'estero, tenuto conto delle esclusioni previste dalla norma (finanziamenti dell'Unione europea, da soggetti privati e da soggetti pubblici destinati ad attività di ricerca), è pari ad € 196.628,79 (€ 16.427,57 per l'Amministrazione centrale, € 135.951,36 per le strutture dipartimentali e € 44.249,86 per le altre strutture).

Tipologia di spesa	Amministrazione centrale	Strutture dipartimentali	Altre strutture	Totale
Missioni in Italia e all'estero personale tecnico-amministrativo	€ 12.234,96	€ 638,89	€ 9.866,46	€ 22.740,31
Missioni in Italia e all'estero personale docente	€ 2.773,75	€ 63.805,67	€ 11.383,40	€ 77.962,82
Missioni in Italia e all'estero personale esterno	€ 1.418,86	€ 71.506,80	€ 23.000,00	€ 95.925,66
Totale	€ 16.427,57	€ 135.951,36	€ 44.249,86	€ 196.628,79

SPESE PER MISSIONI TIPOLOGIA DI SPESA



SPESE PER MISSIONI DISTRIBUZIONE RISORSE



La spesa complessiva di € 196.628,79, rispetto al limite calcolato di € 106.984,45 evidenzia una eccedenza di € 89.644,34. La problematica è all'attenzione dell'amministrazione che porrà in essere ogni azione necessaria e ogni intervento correttivo al fine di rientrare nei relativi limiti di spesa.

Spese per attività di formazione (art. 6, comma 13 Legge n. 122 del 2010 e s.m.i.)

L'articolo 6 del decreto-legge 31 maggio 2010, n. 78, convertito, con modificazioni, dalla legge 30 luglio 2010, n. 122, al comma 13, stabilisce che “a decorrere dall'anno 2011 la spesa annua sostenuta dalle amministrazioni pubbliche [...] per attività esclusivamente di formazione deve essere non superiore al 50 per cento della spesa sostenuta nell'anno 2009”.

Per effetto di tali disposizioni nell'esercizio 2016 il limite di spesa relativo alle attività di formazione è pari ad € 100.664,79 (€ 75.728,26 per l'Amministrazione centrale e € 24.936,53 per le strutture dipartimentali).

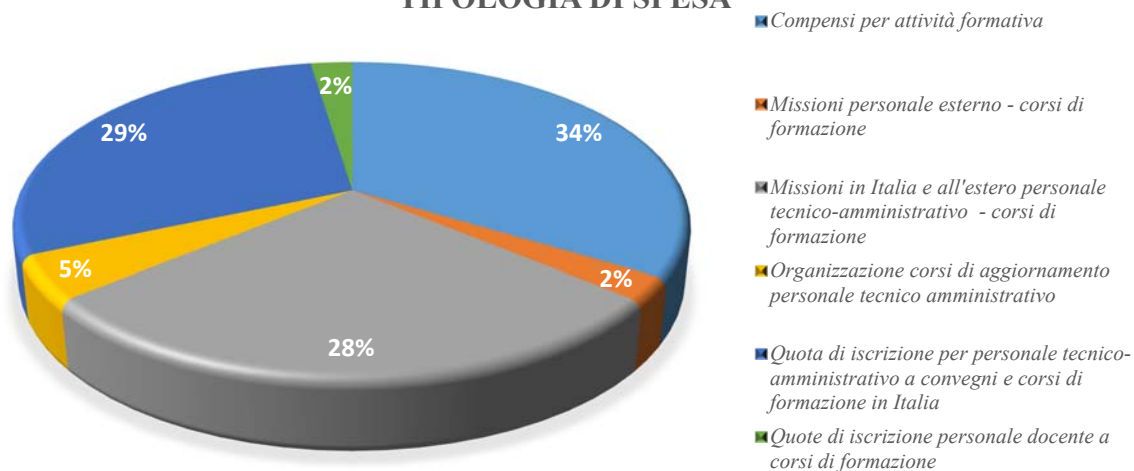
Così come previsto dal comma 21 del succitato art. 6 della legge n. 122/2010, le somme provenienti dalla riduzione del 50% della spesa sostenuta per attività di formazione nell'anno 2009 è stata versata ad apposito capitolo dell'entrata del bilancio dello Stato. Tale somma ammonta ad € 100.664,79.

Per l'esercizio 2016, la spesa relativa alle attività formative è pari ad € 147.021,24 (€ 137.286,09 per l'Amministrazione centrale, € 8.081,29 per le strutture dipartimentali e € 1.653,86 per le altre strutture).

Tipologia di spesa	Amministrazione centrale	Strutture dipartimentali	Altre strutture	Totale
Compensi per attività formativa	€ 49.566,45	€ -		€ 49.566,45
Missioni personale esterno - corsi di formazione	€ 343,29	€ 3.172,11		€ 3.515,40
Missioni in Italia e all'estero personale tecnico-amministrativo - corsi di formazione	€ 39.520,43	€ 1.046,08	€ 432,30	€ 40.998,81
Organizzazione corsi di aggiornamento personale tecnico amministrativo	€ 6.618,92			€ 6.618,92
Quota di iscrizione per personale tecnico-amministrativo a convegni e corsi di formazione in Italia	€ 41.237,00	€ 331,10	€ 1.221,56	€ 42.789,66
Quote di iscrizione personale docente a corsi di formazione		€ 3.532,00		€ 3.532,00
Totale	€ 137.286,09	€ 8.081,29	€ 1.653,86	€ 147.021,24

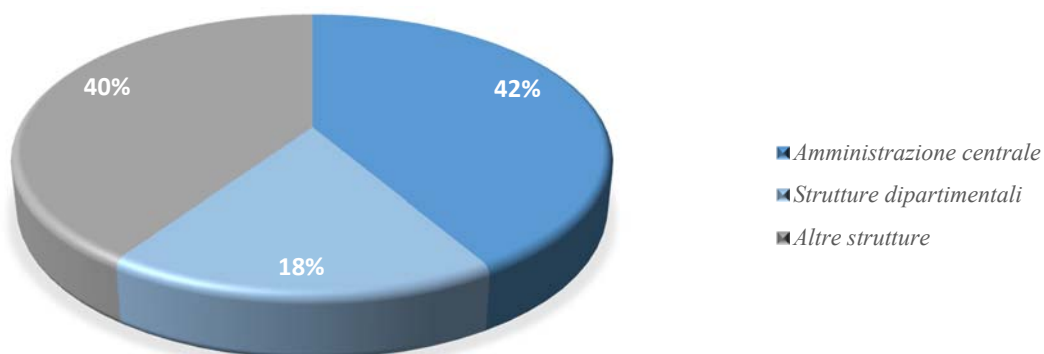
SPESE PER ATTIVITA' DI FORMAZIONE

TIPOLOGIA DI SPESA



SPESE PER ATTIVITA' DI FORMAZIONE

DISTRIBUZIONE PER STRUTTURE



La spesa complessiva di € 147.021,24, rispetto al limite calcolato di € 100.664,79 evidenzia una eccedenza di € 46.356,45. La problematica è all'attenzione dell'amministrazione che porrà in essere ogni azione necessaria e ogni intervento correttivo al fine di rientrare nei relativi limiti di spesa.

Spese per autovetture (art. 6, comma 14 Legge n. 122 del 2010 e s.m.i.)

L'articolo 5, comma 2 della legge n. 135/2012 e s.m.i. introduce un'ulteriore riduzione al limite imposto dall'articolo 6, comma 14, del decreto legge 31 maggio 2010, n. 78, convertito, con modificazioni, dalla legge 30 luglio 2010, n. 122; in particolare, tale disposizione sancisce che "a decorrere dal 1° maggio 2014, le amministrazioni pubbliche inserite nel conto economico consolidato della pubblica amministrazione [...] non possono effettuare spese di ammontare superiore al 30 per cento della spesa sostenuta nell'anno 2011 per l'acquisto, la manutenzione, il noleggio e l'esercizio di autovetture, nonché per l'acquisto di buoni taxi".

Inoltre, l'articolo 1, comma 143 della legge 24 dicembre 2012. n. 228 e s.m.i., ha stabilito che *“fino al 31 dicembre 2016, le amministrazioni pubbliche [...] non possono acquistare autovetture ne' possono stipulare contratti di locazione finanziaria aventi ad oggetto autovetture”*.

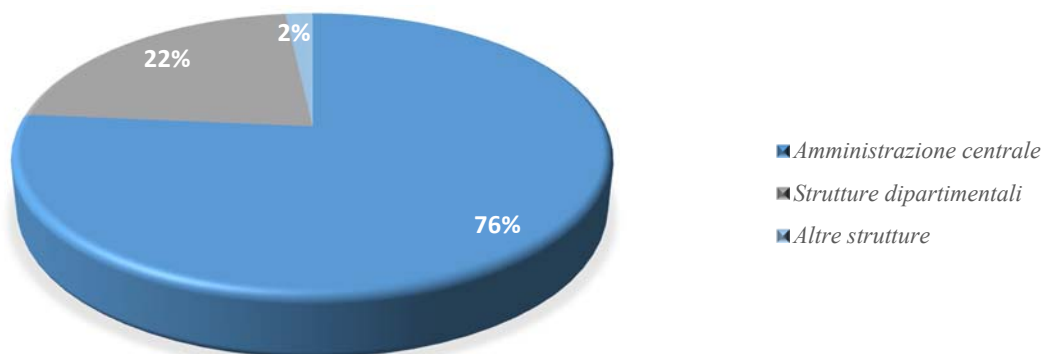
Per effetto di tali disposizioni, nell'esercizio 2016:

- non sono state acquistate nuove autovetture;
- il limite di spesa relativo alla manutenzione, il noleggio e l'esercizio di autovetture è fissato in **€ 23.913.28** (€ 6.118,53 per l'Amministrazione centrale e € 17.794,75 per le strutture dipartimentali).

Così come previsto dal comma 21 del succitato articolo 6 della legge n. 122/2010, le somme provenienti dalle riduzioni di spesa di cui al suddetto articolo 5 della legge 135/2012, sono state versate ad apposito capitolo dell'entrata del bilancio dello Stato. Tali somme ammontano a € 19.927,73 (€ 5.098,77 per l'amministrazione centrale e € 14.828,96 per le strutture dipartimentali).

Per l'esercizio 2016, la spesa relativa alla manutenzione, il noleggio e l'esercizio di autovetture è pari a €67.399,47 (€ 51.497,38 per l'Amministrazione centrale, € 14.706,73 per le strutture dipartimentali e € 1.195,36 per le altre strutture) ed è così distinta:

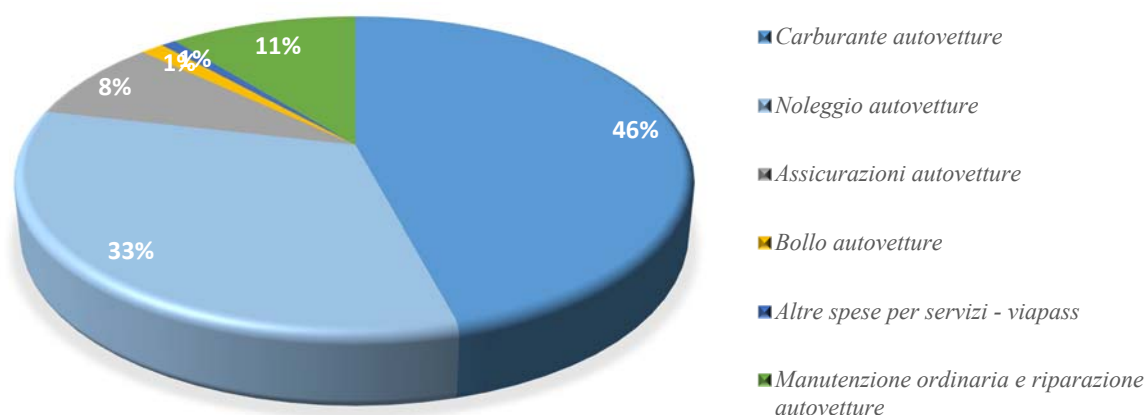
SPESE PER AUTOVETTURE DISTRIBUZIONE PER STRUTTURE



La suddetta spesa dell'esercizio 2016 è data dalle seguenti tipologie di spesa:

Tipologia di spesa	Amministrazione centrale	Strutture dipartimentali	Altre strutture	Totale
Carburante autovetture	€ 20.284,97	€ 9.726,96	€ 910,10	€ 30.922,03
Noleggio autovetture	€ 22.091,58	€ -	€ -	€ 22.091,58
Assicurazioni autovetture	€ 5.675,00	€ -	€ -	€ 5.675,00
Bollo autovetture	€ 21,27	€ 882,60	€ -	€ 903,87
Altre spese per servizi - viapass	€ 570,17	€ -	€ -	€ 570,17
Manutenzione ordinaria e riparazione autovetture	€ 2.854,39	€ 4.097,17	€ 285,26	€ 7.236,82
Totale	€ 51.497,38	€ 14.706,73	€ 1.195,36	€ 67.399,47

SPESE PER AUTOVETTURE TIPOLOGIA DI SPESA



La spesa complessiva di € 67.399,47, rispetto al limite calcolato di € 23.913,28 evidenzia una eccedenza di € 43.486,19. La problematica è all'attenzione dell'amministrazione che porrà in essere ogni azione necessaria e ogni intervento correttivo al fine di rientrare nei relativi limiti di spesa.

Spese per mobili e arredi (art. 1, comma 141 Legge n. 228 del 2012)

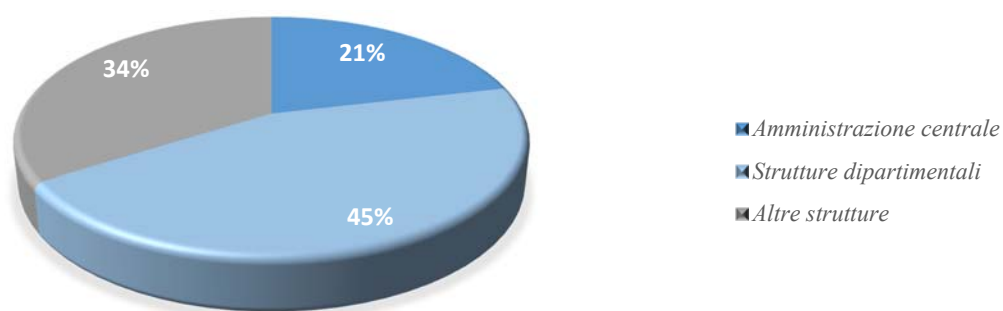
Ai sensi di quanto disposto dall'art. 1, comma 141 Legge n. 228/2012, "le amministrazioni pubbliche [...] non possono effettuare spese di ammontare superiore al 20 per cento della spesa sostenuta in media negli anni 2010 e 2011 per l'acquisto di mobili e arredi", con esclusione di mobili e arredi destinati all'uso scolastico ed ai servizi dell'infanzia, secondo quanto previsto dall'articolo 18, comma 8-septies, del D.L. 69/2013, introdotto dalla Legge di conversione 98/2013, entrata in vigore dal 21 agosto 2013.

Dalle rilevazioni contabili, la spesa media sostenuta negli anni 2010 e 2011 per l'acquisto di mobili e arredi è pari ad € 1.658.579,00 pertanto il tetto di spesa previsto dalla suddetta norma è pari ad € **331.715,80**.

L'articolo 1, comma 142, della legge 24 dicembre 2012, n.228 prevede che le somme derivanti dalle riduzioni di spesa di cui al comma 141 sono versate annualmente, entro il 30 giugno di ciascun anno, dagli enti e dalle amministrazioni dotate di autonomia finanziaria in apposito capitolo dell'entrata del bilancio dello Stato. Nello specifico entro il 30 giugno 2016 è stato effettuato il versamento di € 28.284,20, calcolato sulla previsione 2013.

Per l'esercizio 2016, le spese sostenute per l'acquisto di mobili e arredi (con esclusione degli acquisti per arredi tecnici) risultano pari a € 127.610,79 (€ 27.206,13 per l'Amministrazione centrale, € 56.610,29 per le strutture dipartimentali e € 43.494,37 per le altre strutture).

SPESE PER ACQUISTO DI MOBILI E ARREDI DISTRIBUZIONE PER STRUTTURA



Il suddetto monitoraggio evidenzia che per alcune tipologie di spesa sono stati superati i limiti previsti; allo scopo di rispettare quanto previsto dalla normativa sono in fase di studio da parte dell'amministrazione le relative misure correttive.

Si specifica, altresì, che alla luce delle indicazioni contenute nella circolare n. 18 del 13.04.2017, ai fini di un puntuale adeguamento delle previsioni di bilancio alle misure di contenimento della spesa pubblica previste dalla normativa vigente, per il futuro, sono in fase di predisposizione le procedure necessarie al monitoraggio delle spese soggette a limiti, al fine di garantirne il rispetto.